

OCENSA

Bogotá D.C., 18 de marzo de 2026

Correspondencia: ENVIADA CAMILO ANDRÉS MEZA
19/03/2026 08:04 a. m. FÍSICO
CÁMARA DE

Anexo:



ENV-26-000041

Doctor
VÍCTOR ANDRÉS TOVAR TRUJILLO
Secretario General
Comisión Legal de Cuentas
CÁMARA DE REPRESENTANTES
Carrera 7 No. 8 – 68 Edificio Nuevo del Congreso
Ciudad



Al Constar: cte Radicado: **20261000410000518** Id: 20508
Folios: 200 Fecha: 2026-03-19 10:21
Anexos: 1 USB
Remite: OCENSA
Destinatario: COMISIÓN LEGAL DE CUENTAS

Referencia: Requerimiento información contable para el fenecimiento de la cuenta general del presupuesto y del tesoro y situación financiera de la Nación (balance general), vigencia fiscal 2025

Respetado doctor Tovar,

Acusamos recibo el 3 de marzo de 2026 de su comunicación con consecutivo CLC 3.9-178526, mediante la cual la Comisión Legal de Cuentas de la Cámara de Representantes requiere información contable de OLEODUCTO CENTRAL S.A. ("OCENSA" o la "Compañía"), para el fenecimiento de la cuenta general del presupuesto y del tesoro y situación financiera de la Nación para la vigencia fiscal 2025.

En primer lugar, es pertinente aclarar que los estados financieros de OCENSA al 31 de diciembre de 2025 y el Informe de Gestión de este mismo periodo, fueron aprobados por la Asamblea General de Accionistas en su reunión ordinaria del 18 de marzo de 2026, razón por la cual allegamos la información requerida conforme a la Nota Final de su requerimiento.

Adicionalmente, es preciso manifestar que OCENSA es una sociedad de economía mixta con participación estatal superior al 50% pero inferior al 90%, y por lo tanto sus recursos no provienen del presupuesto general de la Nación.

A continuación, OCENSA se permite dar respuesta a su requerimiento en los siguientes términos:

1.- Remitir copia del juego completo de los estados financieros (ESTADO DE SITUACIÓN FINANCIERA comparativo 2024- 2025, ESTADO DE RESULTADOS comparativo 2024 – 2025, ESTADO DE FLUJO DE EFECTIVO (Para las

empresas) y ESTADO DE CAMBIOS EN EL PATRIMONIO), con sus respectivas notas explicativas (REVELACIONES) a 31 de diciembre de 2025, de acuerdo con el marco normativo aplicable a su empresa, entidad, fondo o patrimonio autónomo de la Nación.

NOTA: En la preparación y presentación de las Notas a los Estados Financieros, favor tener en cuenta lo establecido en el numeral 6° "REVELACIONES EN LAS NOTAS A LOS ESTADOS FINANCIEROS" del Instructivo N° 001 del 12 de diciembre de 2023 de la Contaduría General de la Nación.

Remitimos en medio físico y magnético los documentos requeridos, esto es, cuatro (4) juegos de estados financieros con sus respectivas notas explicativas (1 por cada trimestre Marzo, Junio, Septiembre y Diciembre de acuerdo lo establecido en los estatutos) los cuales fueron preparados de acuerdo con las Normas de Contabilidad e Información Financiera Aceptados en Colombia (NCIF), fundamentadas en la Normas Internacionales de Información Financiera (NIIF), junto con sus interpretaciones, marco de referencia conceptual, los fundamentos de conclusión y las guías de aplicación autorizadas y emitidas por el Consejo de Normas Internacionales de Contabilidad (IASB por sus siglas en inglés):

- Documento PDF de Nombre "2025-01Q OCSA - EF NICPS Mar 2025 COP Español"
- Documento PDF de Nombre "2025-02Q OCSA - EF NICPS Jun 2025 COP Español"
- Documento PDF de Nombre "2025-04Q OCSA - EF NICPS Sept 2025 COP Español"
- Documento PDF de Nombre "2025-04Q OCSA - EF NICPS Dic 2025 COP Español"

2.- Remitir copia del formulario CGN 2015_001_Saldos_y_Movimientos_Convergencia a 31 de diciembre de 2025.

Se entrega en medio físico y magnético de los siguientes documentos que contienen el catálogo general de cuentas con los saldos y movimientos correspondientes al cuarto trimestre de 2025 reportado en el aplicativo CHIP:

- Documento PDF de nombre "CGN2015_001 Saldos y Movimientos Convergencia"
- Documento PDF de nombre "CGN2015_002 Operaciones Recíprocas"
- Documento PDF de nombre "CGN2016C01 Variaciones Trimestrales Significativas"

3.- Para las entidades que de acuerdo con la Ley deban tener revisor fiscal, favor remitir copia del dictamen a los Estados Financieros a 31 de diciembre de 2025.

Los estados financieros a 31 de diciembre de 2025 que remitimos en el punto 1, incluyen el dictamen a los mismos suscrito por el revisor fiscal. El dictamen se encuentra en las páginas que se enuncian a continuación:

- Documento PDF de Nombre "2025-01Q OCSA - EF NICPS Mar 2025 COP Español" hoja 3 al 5
- Documento PDF de Nombre "2025-02Q OCSA - EF NICPS Jun 2025 COP Español" hoja 3 al 5
- Documento PDF de Nombre "2025-04Q OCSA - EF NICPS Sept 2025 COP Español" hoja 3 al 5
- Documento PDF de Nombre "2025-04Q OCSA - EF NICPS Dic 2025 COP Español" hoja 3 al 5

4.- De acuerdo con lo establecido en el párrafo 3° del artículo 2° de la Ley 901 de 2004, y el numeral 5° del artículo 2° de la Ley 1066 de 2006, sobre el Boletín de Deudores Morosos del Estado - BDME, enviado por su entidad a la Contaduría General de la Nación con corte al día 30 de noviembre de 2025, favor informar lo siguiente:

**Deudores Morosos del Estado del Nivel Nacional
Noviembre 30 de 2025**

Cifras en miles de millones de pesos

DEUDORES MOROSOS DEL ESTADO POR TIPO DE PERSONA NIVEL NACIONAL	N° DE PERSONAS	VALOR TOTAL POR TIPO DE PERSONA DEUDORES MOROSOS DEL ESTADO NIVEL NACIONAL
NATURALES	5	\$442.534.324
JURIDICAS	1	\$1.212.947.439
TOTAL PERSONAS NATURALES MÁS JURIDICAS	<u>N° 6</u>	
GRAN TOTAL BDME PERSONAS NATURALES MÁS JURÍDICAS A		\$ 1.655.481.763

5.- Favor informar qué limitaciones presentó el Consolidador de Hacienda e Información Pública CHIP, y en qué forma se refleja en su información contable a 31 de diciembre de 2025.

N°	Limitaciones del Sistema CHIP a 31/12/2025	Descripción de la limitación
1	Administrativas:	Ninguna
2	Técnicas:	Ninguna
3	Operativas:	Ninguna
4	Soporte a la plataforma:	Ninguna
5	Otras:	

6.- Qué limitaciones se han presentado durante el proceso de aplicación de los marcos normativos – NICSP expedidos por la Contaduría General de la Nación de acuerdo con la naturaleza de su entidad (Resoluciones Nos. 414 de 2014, 533 de 2015, 037 de 2017 y 461 de 2017 y sus modificaciones) a 31 de diciembre de 2025.

N°	Limitaciones detectadas por su entidad en la aplicación del Marco Normativo - NICSP a 31/12/2025	Descripción de la limitación
1	Normativas:	Ninguna
2	Académicas:	Ninguna
3	Técnicas:	Ninguna
4	Operativas:	Ninguna
5	Presupuestales:	Ninguna
6	Otras	

7.- CORRECCIÓN DE ERRORES DEL PERIODO CONTABLE ANTERIOR. Favor informar a esta Comisión si durante la vigencia fiscal 2025, se corrigieron errores de periodos contables anteriores y el impacto de esto en el resultado del ejercicio fiscal. Igualmente informar las causas de estos errores.

Durante la vigencia fiscal 2025, no se realizaron correcciones de errores de vigencias anteriores, por lo cual el resultado financiero del ejercicio fiscal no se afectó por esta situación.

8.- DEPURACIÓN DE OPERACIONES RECÍPROCAS. Favor informar a esta Comisión si en su entidad a 31 de diciembre de 2025 las Operaciones Recíprocas quedaron al 100% conciliadas, depuradas y debidamente contabilizadas en sus estados financieros y en caso negativo, favor informar las razones de este hecho.

Confirmamos que el 100% de las operaciones recíprocas registradas en los estados financieros quedaron conciliadas, analizadas y explicadas; de acuerdo con los lineamientos, comunicados emitidos por la Contaduría General de la Nación.

9.- El Instructivo expedido el 12 de diciembre de 2025 por la Contaduría General de la Nación en el numeral 3.2 Subcuentas bajo la denominación "OTROS" establece lo siguiente:

"Se recomienda que las entidades públicas eviten registrar valores en las subcuentas con denominación "otros" para lo cual se insta a que identifiquen, en primer lugar, los conceptos que pueden clasificarse en una subcuenta específica definida y existente en el Catálogo General de Cuentas del respectivo marco normativo y, en segundo lugar, cuando no se encuentre una subcuenta específica para el registro, indiquen los conceptos que finalmente queden registrados en "otros" con la respectiva nota a los estados financieros".

¿Favor explicar la gestión realizada por su administración durante la vigencia 2025 para darle cumplimiento a lo anterior y así evitar la utilización en forma masiva de la subcuenta otros – 000090?

La Compañía realiza la clasificación contable conforme al Catálogo General de Cuentas del marco normativo vigente, evitando el uso masivo de subcuentas denominadas "Otros". En el reporte correspondiente se evidencia que únicamente 22 subcuentas, de un total de 187, se encuentran registradas bajo dicha denominación, representando el 11% del total, en cumplimiento del numeral 3.2 del instructivo aplicable.

10.- Remitir copia en Word del Informe sobre la Autoevaluación del Sistema de Control Interno Contable a 31 de diciembre de 2025, presentado a la Contaduría General de la Nación de acuerdo con la Resolución N° 193 del 5 de mayo de 2016 y lo establecido en el numeral 2.6 "Reporte Categoría Evaluación del Control Interno Contable (ECIC)" del Instructivo expedido el 12 de diciembre de 2025 por la Contaduría General de la Nación.

NOTA: Favor adjuntar en Word el texto de la respectiva Matriz de Autoevaluación del Sistema.

Se anexa a esta comunicación, el informe de evaluación al Sistema de Control Interno Contable de la vigencia 2025 en Word.

11.- De acuerdo con lo establecido en la Resolución Reglamentaria Orgánica N° 066 del 2 de abril de 2024, en su Capítulo V, artículos 38, 39, 40, 41, 42, y 43, enviar resumen del avance del plan o planes de mejoramiento vigentes con la Contraloría General de la República a 31 de diciembre de 2025, utilizando el siguiente formato:

SEGUIMIENTO AL PLAN O PLANES DE MEJORAMIENTO SUSCRITOS CON LA CGR A 31 DE DICIEMBRE DE 2025:

TOTAL HALLAZGOS SEGÚN LA CGR	TOTAL DE METAS PROPUESTAS PARA SUBSANAR LOS HALLAZGOS FORMULADOS POR LA CGR	TOTAL DE METAS CUMPLIDAS A 31/12/2025	CUMPLIMIENTO DEL PLAN EN % A 31/12/2025	AVANCE DEL PLAN EN % A 31/12/2025
3	6	5	83%	83%

12.- De acuerdo con la Directiva Presidencial N° 03 de 2012 y la Circular N° 015 del 30 de septiembre de 2020 de la Contraloría General de la República, se solicita a la Oficina de Control Interno, enviar un informe ejecutivo sobre el seguimiento al Plan o Planes de Mejoramiento suscritos con el ente de control fiscal, en donde se consignan las actividades de verificación de la EFICACIA Y EFICIENCIA de las acciones realizadas para darle cumplimiento a los mismos y



solucionar las glosas y cumplir así las metas pactadas PARA LA VIGENCIA FISCAL 2025.

Se allegan en medio físico y magnético los siguientes documentos:

- Certificado de acuse de aceptación de rendición para el S1 y S2 2025.
- Oficio remisorio formato acciones cumplidas S1 y S2 2025.

Cualquier inquietud sobre el particular estamos atentos a resolverla.

Cordialmente,

DocuSigned by:

A3F182AE5FD042B...

Camilo Andrés Meza Campuzano
Primer Suplente del Presidente
OLEODUCTO CENTRAL S.A. (OCENSA)

Anexo: La información relacionada en físico y en memoria USB.

ANEXOS

1 y 3

2025 ESTADOS FINANCIEROS SEPARADOS

Oleoducto Central S.A.

Al 31 de marzo de 2025 y 31 de diciembre de 2024
con el informe del Revisor Fiscal

OCENSA
EN MOVIMIENTO

Contenido

Informe de Revisor Fiscal	1
Estados de Situación Financiera Separados	4
Estados de Resultados Integrales Separados	5
Estados de Cambios en el Patrimonio de los Accionistas Separados	6
Estados de Flujos de Efectivo Separados	7
1. Entidad Reportante	8
2. Bases de Preparación y Presentación	8
3. Estimaciones y Juicios Contables Significativos	10
4. Información material sobre políticas contables	13
5. Información Sobre Segmentos de Operación	30
6. Nuevos Estándares y Cambios Normativos	30
7. Efectivo y Equivalentes de Efectivo	33
8. Cuentas Comerciales y Otras Cuentas por Cobrar	34
9. Inventarios	34
10. Instrumentos Financieros Derivados	35
11. Inversiones Temporales	37
12. Otros Activos no Financieros	39
13. Inversiones en subsidiarias	40
14. Propiedades y Equipo	41
15. Intangibles	44
16. Derechos de Uso	47
17. Préstamos y Financiaciones	48
18. Cuentas Comerciales y Otras Cuentas por Pagar	50
19. Pasivo por Impuestos Corrientes	51
20. Otros Pasivos	61
21. Provisiones y Contingencias	62
22. Patrimonio	66
23. Ingresos por Ventas de Contratos con Clientes	68
24. Costo de Ventas	69
25. Gastos de Operación y Proyectos	70
26. Gastos de Administración	70
27. Otros Ingresos o Egresos Operativos, Netos	71
28. Resultado Financiero, Neto	71
29. Gestión de Riesgos	72
30. Partes Relacionadas	76
31. Eventos Subsecuentes	77
Certificación del Representante legal y Contador de la Compañía	78



Deloitte & Touche S.A.S.
NIT 860.005.813-4
Carrera 9 No. 78 – 31. Piso 1
Bogotá, D. C.
Colombia

Tel: +57 (601) 426 2000
www.deloitte.com/co

INFORME DEL REVISOR FISCAL SOBRE LOS ESTADOS FINANCIEROS

A los accionistas de
Oleoducto Central S.A.

Opinión

He auditado los estados financieros separados adjuntos de Oleoducto Central S.A. en adelante "la Entidad", los cuales comprenden el estado de situación financiera al 31 de marzo de 2025, los estados de resultados integrales, de cambios en el patrimonio y de flujos de efectivo por el período de tres meses terminado en esa fecha, y las notas a los estados financieros, incluyendo información sobre las políticas contables materiales.

En mi opinión, los estados financieros separados adjuntos, tomados de los libros de contabilidad, presentan razonablemente en todos los aspectos materiales, la situación financiera de la Entidad al 31 de marzo de 2025, resultado de sus operaciones y sus flujos de efectivo por el período de tres meses terminados en esa fecha, de conformidad con las Normas de Contabilidad y de Información Financiera aceptadas en Colombia.

Fundamento de la Opinión

He llevado a cabo mi auditoría de conformidad con las Normas Internacionales de Auditoría aceptadas en Colombia. Mis responsabilidades de acuerdo con dichas normas se describen más adelante en la sección Responsabilidades del auditor. Soy independiente de la Entidad de acuerdo con los requerimientos éticos que son relevantes para mi auditoría de los estados financieros en Colombia y he cumplido las demás responsabilidades de ética de conformidad con esos requerimientos. Considero que la evidencia de auditoría obtenida es suficiente y apropiada para proporcionar una base razonable para expresar mi opinión.

Responsabilidad de la administración y de los encargados del gobierno corporativo en relación con los estados financieros

La administración es responsable por la preparación y correcta presentación de estos estados financieros separados de conformidad con las Normas de Contabilidad y de Información Financiera aceptadas en Colombia y por el control interno que la gerencia considere relevante para la preparación y correcta presentación de los estados financieros libres de errores materiales, bien sea por fraude o error; y de seleccionar y aplicar las políticas contables apropiadas, así como establecer los estimados contables razonables en las circunstancias.

Al preparar los estados financieros separados la administración es responsable de evaluar la capacidad de la Entidad para continuar como empresa en funcionamiento, revelando, según corresponda, los asuntos relacionados con la empresa en funcionamiento y utilizando el principio contable de empresa en funcionamiento, salvo que la administración tenga la intención de liquidar la Entidad o de cesar sus operaciones, o bien no exista otra alternativa realista.

Los responsables del gobierno son responsables de supervisar el proceso para reportar la información financiera de la Entidad.

Deloitte se refiere a una o más entidades de Deloitte Touche Tohmatsu Limited ("DTTL"), su red global de firmas miembro y sus sociedades afiliadas a una firma miembro (en adelante "Entidades Relacionadas") (colectivamente, la "organización Deloitte"), DTTL (también denominada como "Deloitte Global") así como cada una de sus firmas miembro y sus Entidades Relacionadas son entidades legalmente separadas e independientes, que no pueden obligarse ni vincularse entre sí con respecto a terceros. DTTL y cada firma miembro de DTTL y su Entidad Relacionada es responsable únicamente de sus propios actos y omisiones, y no de los de las demás. DTTL no provee servicios a clientes. Consulte www.deloitte.com/co/conozcanos para obtener más información.





Responsabilidades del auditor en relación con la auditoría de los estados financieros

Mi objetivo es obtener una seguridad razonable de que los estados financieros separados en su conjunto están libres de error material, debido a fraude o error, y emitir un informe de auditoría que contiene mi opinión. Seguridad razonable es un alto grado de seguridad, pero no garantiza que una auditoría realizada de conformidad con las Normas Internacionales de Auditoría aceptadas en Colombia siempre detecte un error material cuando exista. Los errores pueden deberse a fraude o error y se consideran materiales si, individualmente o en su conjunto, se puede esperar razonablemente que influyan en las decisiones económicas que los usuarios toman basándose en los estados financieros.

Como parte de una auditoría de conformidad con las Normas Internacionales de Auditoría aceptadas en Colombia, aplico mi juicio profesional y mantengo una actitud de escepticismo profesional durante toda la auditoría. Asimismo:

- Identifico y evalúo los riesgos de error material en los estados financieros separados, debido a fraude o error, diseño y aplico procedimientos de auditoría para responder a dichos riesgos y obtengo evidencia de auditoría suficiente y adecuada para proporcionar una base para mi opinión. El riesgo de no detectar un error material debido a fraude es más elevado que en el caso de un error material debido a error, ya que el fraude puede implicar colusión, falsificación, omisiones deliberadas, manifestaciones intencionadamente erróneas, o la elusión del control interno.
- Obtengo un conocimiento del control interno relevante para la auditoría con el fin de diseñar procedimientos de auditoría que sean adecuados en función de las circunstancias y no con la finalidad de expresar una opinión sobre la eficacia del control interno de la Entidad.
- Evalúo lo apropiado de las políticas contables aplicadas y la razonabilidad de las estimaciones contables y las revelaciones relacionadas hechas por la administración.
- Concluyo sobre lo adecuado de la utilización, por la administración, del principio contable de empresa en funcionamiento y, basado en la evidencia de auditoría obtenida, concluyo sobre si existe o no una incertidumbre material relacionada con hechos o condiciones que pueden generar dudas significativas sobre la capacidad de la Entidad para continuar como empresa en funcionamiento. Si concluyo que existe una incertidumbre material, se requiere que llame la atención en mi informe de auditoría sobre la correspondiente información revelada en los estados financieros separados o, si dichas revelaciones no son adecuadas, que exprese una opinión modificada. Mis conclusiones se basan en la evidencia de auditoría obtenida hasta la fecha de mi informe de auditoría. Sin embargo, hechos o condiciones futuras pueden causar que la Entidad deje de ser una empresa en funcionamiento.
- Evalúo la presentación global, estructura y contenido de los estados financieros separados, incluyendo la información revelada, y si los estados financieros representan las transacciones y eventos relevantes de un modo que logran la presentación razonable.

Comunico a los encargados de gobierno de la Entidad, entre otros asuntos, el alcance y oportunidad planeados de la auditoría y sus resultados significativos, así como cualquier deficiencia significativa en el control interno, si la hubiere, identificada durante la auditoría.

Párrafo de Énfasis

Como se indica en Nota 2 los estados financieros separados adjuntos han sido preparados para cumplir con las disposiciones legales vigentes en Colombia. Estos estados financieros deben leerse juntamente con los estados financieros consolidados que se emiten aparte.





Otros Asuntos

Los estados financieros separados por el período de tres meses terminado el 31 de diciembre de 2024, que se incluyen para propósitos comparativos únicamente, fueron auditados por otro revisor fiscal quien expresó una opinión sin salvedades el 21 de febrero de 2025.

INFORME SOBRE OTROS REQUERIMIENTOS LEGALES Y REGLAMENTARIOS

De acuerdo con el alcance de mi responsabilidad como revisor fiscal, informo que la Entidad ha llevado su contabilidad conforme a las normas legales y a la técnica contable; las operaciones registradas en los libros de contabilidad, la correspondencia, los comprobantes de las cuentas y los libros de actas y de registro de acciones se llevan y se conservan debidamente; el informe de gestión de los administradores guarda la debida concordancia con los estados financieros básicos e incluye la constancia por parte de la administración sobre no haber entorpecido la libre circulación de las facturas emitidas por los vendedores o proveedores; y la información contenida en las declaraciones de autoliquidación de aportes al Sistema de Seguridad Social Integral, en particular la relativa a los afiliados y a sus ingresos base de cotización, ha sido tomada de los registros y soportes contables. Al 31 de marzo de 2025, la Entidad no se encuentra en mora por concepto de aportes al Sistema de Seguridad Social Integral.

De acuerdo con el alcance de mi responsabilidad como revisor fiscal, valoré el Programa de Transparencia y Ética Empresarial -PTEE implementado por la Entidad de acuerdo con las instrucciones emitidas por la Superintendencia de Sociedades.

Según el artículo 4 del Decreto 2496 de 2015 que modifica el numeral 1.2.1.2 del Decreto 2420 de 2015, el revisor fiscal aplicará las ISAE, en desarrollo de las responsabilidades contenidas en el artículo 209 del Código de Comercio, relacionadas con la evaluación del cumplimiento de las disposiciones estatutarias y de la asamblea o junta de socios y con la evaluación del control interno. Asimismo, según el Artículo 1.2.1.5 de dicho Decreto, para efectos de la aplicación del artículo 1.2.1.2, no será necesario que el revisor fiscal prepare informes separados, pero sí que exprese una opinión o concepto sobre cada uno de los temas contenidos en ellos. El Consejo Técnico de la Contaduría Pública expedirá las orientaciones técnicas necesarias para estos fines.

Con base en la evidencia obtenida en desarrollo de mi revisoría fiscal, durante el periodo de tres meses terminado el 31 de marzo de 2025, en mi concepto, nada ha llamado mi atención que me haga pensar que: a) los actos de los administradores de la Entidad no se ajustan a los estatutos y/o a las decisiones de la asamblea o junta de socios, b) no existen o no son adecuadas las medidas de control interno contable, de conservación y custodia de los bienes de la Entidad o de terceros que estén en su poder y c) no existe o no es adecuado el Programa de Transparencia y Ética Empresarial implementado por la Entidad.

JIMMY NIETO VANEGAS

Revisor Fiscal

T.P. 108366-T

Designado por Deloitte & Touche S.A.S.

23 de mayo de 2025

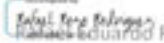


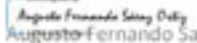
Oleoducto Central S.A.

Estados de Situación Financiera Separados

Notas	Al 31 de marzo de 2025	Al 31 de diciembre de 2024
(Expresados en millones de pesos colombianos)		
Activos		
Activos corrientes		
Efectivo y equivalentes de efectivo	7 \$ 905,587	\$ 732,521
Cuentas comerciales y otras cuentas por cobrar	8 683,737	587,429
Inventarios	9 133,912	129,516
Instrumentos financieros derivados	10 35,959	-
Inversiones temporales	11 207,589	427,017
Otros activos no financieros	12 39,115	38,636
	\$ 2,005,899	\$ 1,915,119
Activos no corrientes		
Cuentas comerciales y otras cuentas por cobrar	8 \$ 9,806	\$ 9,639
Otros activos no financieros	12 3,864	4,068
Inversiones en subsidiarias	13 238,367	236,233
Propiedades y equipos	14 4,909,792	5,231,672
Intangibles	15 230,528	247,743
Derecho de uso	16 87,215	102,761
	5,479,572	5,832,116
Total activos	\$ 7,485,471	\$ 7,747,235
Pasivos y patrimonio		
Pasivos corrientes		
Préstamos y financiaciones	17 104,072	\$ 112,958
Cuentas comerciales y otras cuentas por pagar	18 192,599	241,290
Pasivos por impuestos corrientes	19 633,426	559,643
Otros pasivos	20 14,655	8,551
Provisiones y contingencias	21 15,876	14,542
Instrumentos financieros derivados	10 -	75,281
	\$ 960,628	\$ 1,012,265
Pasivos no corrientes		
Préstamos y financiaciones	17 \$ 1,671,255	\$ 1,778,273
Cuentas comerciales y otras cuentas por pagar	18 9,569	10,766
Pasivos por impuesto diferido, neto	19 222,433	155,665
Provisiones y contingencias	21 170,082	163,989
	2,073,339	2,108,693
Total pasivos	\$ 3,033,967	\$ 3,120,958
Patrimonio		
Capital suscrito y pagado	22 \$ 155,309	\$ 155,309
Reserva legal	77,655	77,655
Resultados acumulados	2,003,039	2,022,655
Otros resultados integrales	2,215,501	2,370,658
Total patrimonio	4,451,504	4,626,277
Total pasivos y patrimonio	\$ 7,485,471	\$ 7,747,235

Las notas 1 a 30 hacen parte integral de los Estados Financieros.


Rafael Eduardo Roza
Representante Legal
(Ver certificación adjunta)


Augusto Fernando Sáenz Olaya
Contador Público
Tarjeta Profesional 102512-T
(Ver certificación adjunta)


Jimmy Nieto Vanegas
Revisor Fiscal
Tarjeta Profesional 108366-T
Designado por Deloitte & Touche S.A.S
(Ver mi opinión adjunta)

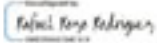
OCENSA

Oleoducto Central S.A.

Estados de Resultados Integrales Separados

Notas	Por el periodo de tres meses terminado el		
	Al 31 de marzo de 2025	Al 31 de diciembre de 2024	
	<i>(En millones de pesos, excepto la utilidad neta por acción)</i>		
Ingresos por ventas de contratos con clientes	23	\$ 1,640,411	\$ 1,668,898
Costo de ventas	24	(291,950)	(327,464)
Utilidad bruta		1,348,461	1,341,434
Gastos de operación y proyectos	25	(24,017)	(56,108)
Gastos de administración	26	(22,329)	(24,996)
Otros ingresos (gastos) operativos, netos	27	3,481	(3,375)
Utilidad operacional		1,305,596	1,256,955
Resultado financiero, neto	28	(16,108)	2,998
Participación en los resultados de compañías	13	14,769	(503)
Utilidad antes de impuesto a las ganancias		1,304,257	1,259,450
Gasto por impuesto a las ganancias	19.1	(494,428)	(430,005)
Utilidad neta del período		\$ 809,829	\$ 829,445
Otros resultados integrales			
Elementos que deben ser clasificados posteriormente a resultados (neto de impuestos)			
Ganancia (pérdida) neta por coberturas de flujo de efectivo		50,003	(25,234)
Elementos que no pueden ser clasificados posteriormente a resultados			
Efecto por conversión a moneda de presentación		(208,627)	222,764
Valor razonable con cambios en el patrimonio de la asociada	13	3,467	29,749
Otros resultados integrales		(155,157)	227,279
Total resultado Integral		\$ 654,672	\$ 1,056,724
Utilidad neta básica por acción	22.5	156.974	160.776

Las notas 1 a 30 hacen parte integral de los Estados Financieros.


Rafael Eduardo Rozo
Representante Legal
(Ver certificación adjunta)


Augusto Fernando Saenz
Contador Público
Tarjeta Profesional 102512-T
(Ver certificación adjunta)


Jimmy Nieto Vanegas
Revisor Fiscal
Tarjeta Profesional 108366-T
Designado por Deloitte & Touche S.A.S
(Ver mi opinión adjunta)

Oleoducto Central S.A.

Estados de Cambios en el Patrimonio de los Accionistas Separados

Nota	Capital Suscrito y Pagado	Reserva Legal	Otros Resultados Integrales	Resultados Acumulados	Total Patrimonio
(En millones de pesos)					
Saldo al 30 de septiembre de 2024	\$ 155,309	\$ 77,655	\$ 2,143,379	\$ 1,950,233	\$ 4,326,576
Dividendos decretados	-	-	-	(757,023)	(757,023)
Utilidad neta del periodo	-	-	-	829,445	829,445
Valor razonable con cambios en el patrimonio de la asociada	13.1	-	29,749	-	29,749
Pérdida neta por coberturas de flujo de efectivo	-	-	(25,234)	-	(25,234)
Efecto por conversión a moneda de presentación	-	-	222,764	-	222,764
Saldo al 31 de diciembre de 2024	\$ 155,309	\$ 77,655	\$ 2,370,658	\$ 2,022,655	\$ 4,626,277
Dividendos decretados	-	-	-	(829,445)	(829,445)
Utilidad neta del periodo	-	-	-	809,829	809,829
Valor razonable con cambios en el patrimonio de la asociada	13.1	-	3,467	-	3,467
Ganancia neta por coberturas de flujo de efectivo	-	-	50,003	-	50,003
Efecto por conversión a moneda de presentación	-	-	(208,627)	-	(208,627)
Saldo al 31 de marzo de 2025	\$ 155,309	\$ 77,655	\$ 2,215,501	\$ 2,003,039	\$ 4,451,504

Las notas I a 30 hacen parte integral de los Estados Financieros.


 Rafael Eduardo Rozo
 Representante Legal
 (Ver certificación adjunta)


 Augusto Fernando Saenz
 Contador Público
 Tarjeta Profesional 102512-T
 (Ver certificación adjunta)


 Jimmy Nieto Vanegas
 Revisor Fiscal
 Tarjeta Profesional 108366-T
 Designado por Deloitte & Touche S.A.S
 (Ver mi opinión adjunta)

Oleoducto Central S.A.

Estados de Flujos de Efectivo Separados

Notas	Por el periodo de tres meses terminado a	
	31 de marzo de 2025	31 de diciembre de 2024
	(En millones de pesos)	
Actividades operacionales		
Utilidad neta del periodo	\$ 809,829	\$ 829,445
Ajustes para conciliar la utilidad neta del periodo con los flujos netos de efectivo provistos por las actividades operacionales:		
Depreciación de propiedades y equipos	14 93,527	105,844
Consumo de piezas de repuestos, materiales y otros	14 4,551	3,779
Indemnizaciones de seguros	27 (4,384)	-
Ganancia por baja de propiedades y equipo	14 -	(9)
(Utilidad) Pérdida por método de participación	13 (14,769)	503
Provisión operativa	21 2,530	19,042
Recuperación deterioro de cuentas por cobrar	27 (27)	(7)
Provisión Inventarios	9 -	1,510
Amortización de activos intangibles	15 7,215	7,750
Amortización de derechos de uso	16 14,445	14,975
Impuestos diferidos, netos	19 41,453	(45,328)
Gasto por impuesto de renta	19 452,975	475,333
Resultado Financiero Neto	28 18,989	24,721
Diferencia en cambio Neto	28 13,426	(13,222)
Pérdida instrumentos financieros derivados, neto	10 (3,606)	-
Cambios en los activos y pasivos operacionales		
Deudores comerciales y otras cuentas por cobrar	(153,747)	(48,642)
Otros activos	(1,042)	8,932
Inventarios	(12,675)	(9,633)
Cuentas comerciales y otras cuentas por pagar	(40,170)	39,321
Pasivos por impuestos	4,246	(4,748)
Ingresos recibidos por anticipado	6,417	(6,579)
Provisiones y contingencias	(797)	(5,121)
Impuestos de renta corriente pagados	(374,423)	(35,908)
Flujos netos de Efectivo provistos en las actividades de operación	863,963	1,361,958
Actividades de inversión:		
Intereses recibidos	28 16,307	14,497
Adquisición de propiedades y equipos	14 (30,082)	(84,347)
Adquisición de intangibles	15 (511)	(3,502)
Inversiones temporales	11 187,971	(238,945)
Dividendos recibidos	13 4,682	-
Flujos netos de Efectivo provistos por (usados en) las actividades de inversión	178,367	(312,297)
Actividades de financiación:		
Pagos de pasivos por arrendamiento	16 (17,169)	(16,691)
Intereses pagados	17 (34,497)	-
Dividendos pagados	22 (789,747)	(802,250)
Flujos netos de Efectivo usados en las actividades de financiación	(841,413)	(818,941)
Aumento neto del efectivo y equivalentes al efectivo	200,917	230,720
Efecto de la variación en las tasas de cambio sobre el efectivo y equivalentes de efectivo mantenidos en moneda extranjera	(27,851)	30,434
Efectivo y equivalentes de efectivo al inicio del periodo	732,521	471,367
Efectivo y equivalentes de efectivo al cierre del periodo	\$ 905,587	\$ 732,521

Las notas 1 a 30 hacen parte integral de los Estados Financieros.


Rafael Eduardo Rozo
Representante Legal
(Ver certificación adjunta)


Augusto Fernando Saenz
Contador Público
Tarjeta Profesional 102512-T
(Ver certificación adjunta)


Jimmy Nieto Vanegas
Revisor Fiscal
Tarjeta Profesional 108366-T
Designado por Deloitte & Touche S.A.S
(Ver mi opinión adjunta)

Oleoducto Central S.A.

Notas a los Estados Financieros Separados

Al 31 de marzo de 2025 y 31 de diciembre de 2024

(Todos los valores están expresados en millones de pesos, excepto los montos en moneda extranjera, las tasas de cambio y el valor nominal de la acción)

1. Entidad Reportante

Oleoducto Central S.A. (en adelante Ocesa o la Compañía) es una sociedad de economía mixta constituida de acuerdo con las leyes colombianas, mediante escritura pública No. 4747 del 14 de diciembre de 1994 de la Notaría 38 del Círculo de Bogotá D.C., con duración prevista hasta el 31 de diciembre de 2093 y cuyo objeto social incluye diseñar, construir, operar, administrar, explotar comercialmente y ser propietaria de un sistema de transporte de petróleo (oleoducto) de uso público e instalaciones relacionadas, sin limitación alguna cuyo punto de partida está localizado en las estaciones Cusiana y Cupiagua, departamento de Casanare, y cuyo punto final queda localizado en el puerto de embarque de Coveñas ubicado en jurisdicción de los municipios San Antero, departamento de Córdoba y Coveñas, departamento de Sucre; así como diseñar, construir, operar y administrar puertos o terminales marítimas petroleros y prestar, directa o indirectamente, servicios relacionados con la operación portuaria, en especial, almacenamiento, manejo terrestre, marítimo, porteo y cargue de crudo y prestar otros servicios relacionados con la actividad de transporte de petróleo crudo por oleoductos.

El oleoducto consta de nueve estaciones de bombeo o rebombeo, una estación reductora de presión, un terminal marítimo, 836 kilómetros de tubería en tierra y 12 kilómetros en el mar, dos bases para la coordinación de las actividades de mantenimiento y un centro de control. Para realizar la operación de transporte se cuenta con un sistema de comunicación que permite tener el control total de ésta a través de instrumentos localizados a lo largo de la tubería y en las estaciones. Esto permite controlar la disponibilidad del crudo, su localización y la verificación de los compromisos en transporte de crudo. El domicilio de la oficina principal de Oleoducto Central S.A., es Bogotá – Colombia. Ecopetrol es la casa matriz y ejerce situación de control sobre la Compañía a través de Cenit Transporte y Logística de Hidrocarburos S.A.S.

2. Bases de Preparación y Presentación

2.1. Declaración de Cumplimiento y Autorización de los Estados Financieros

La Compañía, de conformidad con las disposiciones vigentes emitidas por la Ley 1314 de 2009 reglamentada, compilada y actualizada por el Decreto 1611 de 2022, 938 de 2021 y anteriores, prepara sus estados financieros de conformidad con normas de información financiera aceptadas en Colombia para Grupo 1, las cuales se basan en las Normas Internacionales de Información Financiera (NIIF) junto con sus interpretaciones, traducidas al español y emitidas por el Consejo de Normas Internacionales de Contabilidad (IASB, por su sigla en inglés).

Las políticas contables descritas en la Nota 4 han sido aplicadas de manera consistente.

Los Estados Financieros Separados con corte a 31 de marzo de 2025, fueron preparados por la Administración de la Compañía y fueron aprobados por la Junta Directiva en reunión del 16 de mayo de 2025, para posteriormente ser sometidos a aprobación de la Asamblea General de Accionistas en reunión a realizarse el 20 de junio de 2025.

Oleoducto Central S.A.

Notas a los Estados Financieros Separados

Al 31 de marzo de 2025 y 31 de diciembre de 2024

(Todos los valores están expresados en millones de pesos, excepto los montos en moneda extranjera, las tasas de cambio y el valor nominal de la acción)

2. Bases de Preparación y Presentación (continuación)

2.2. Bases de Medición

Los estados financieros separados de la Compañía han sido preparados sobre la base de costo histórico, excepto por activos y pasivos financieros a valor razonable con cambios en resultados y/o cambios en otros resultados integrales que se valúan a sus valores razonables al cierre de cada periodo, como se explica en las políticas contables incluidas más adelante.

Por lo general, el costo histórico se basa en el valor razonable de la contraprestación otorgada a cambio de los bienes y servicios. El valor razonable es el precio que se recibiría al vender un activo o se pagaría al transferir un pasivo en una transacción ordenada entre participantes del mercado a la fecha de la medición. Al estimar el valor razonable, la Compañía utiliza los supuestos que los participantes del mercado utilizarían al fijar el precio del activo o pasivo en condiciones de mercado presentes, incluyendo supuestos sobre el riesgo. El valor razonable para propósitos de medición y/o revelación de estos estados financieros se determina de forma tal, a excepción de las operaciones de arrendamiento que están dentro del alcance de la NIIF 16 Arrendamiento, y las valuaciones que tienen algunas similitudes con valor razonable, pero no es un valor razonable, tales como el valor neto de realización de la NIC 2 Inventarios.

2.3. Moneda Funcional y de Presentación

Las partidas incluidas en los presentes estados financieros separados se valoran inicialmente en la moneda funcional que es el dólar americano, la cual es la moneda en el que la Compañía se desenvuelve y además es la que normalmente genera y emplea el efectivo. Para efectos de presentación se muestran en pesos colombianos, redondeados a la unidad de un millón (COP 000,000) más cercana, excepto cuando se indique lo contrario. Las transacciones con moneda diferente a la moneda funcional se convierten por el tipo de cambio de la fecha de la transacción o en su defecto, al tipo de cambio promedio mensual. La Compañía puede presentar sus estados financieros en cualquier moneda. Si la moneda de presentación difiere de la moneda funcional, está deberá convertir sus resultados y situación financiera a la moneda de presentación elegida.

Para efectos de presentación de estados financieros separados en moneda diferente a la moneda funcional, los activos y pasivos se convierten por la tasa de cierre y los demás ítems del patrimonio neto se convierten a la tasa en el momento de la transacción; el estado de resultados se convierte a la tasa promedio del mes. Las variaciones presentadas en esta conversión se registran en otros resultados integrales.

2.4. Moneda Extranjera

Al preparar los estados financieros separados, las transacciones en moneda distinta a la moneda funcional de la Compañía son registradas utilizando los tipos de cambio vigentes en las fechas en que se efectúan las operaciones. Al final de cada periodo, las partidas monetarias denominadas en moneda extranjera son convertidas a las tasas de cambio vigentes a esa fecha y las variaciones presentadas en la conversión son reconocidas en el resultado financiero neto, excepto los resultantes de instrumentos de cobertura de flujo de efectivo, los cuales se reconocen en otros resultados integrales, dentro del patrimonio. Cuando las partidas cubiertas afectan el resultado, las diferencias en cambio acumuladas en el patrimonio se reclasifican al estado de resultados como parte del resultado de la operación. Las partidas no monetarias registradas al valor razonable, denominadas en moneda extranjera, son convertidas a las tasas de cambio vigentes a la fecha en que se determinó el valor razonable. Las pérdidas y ganancias por diferencias de cambio relativas a préstamos y efectivo y equivalentes al efectivo se presentan en la cuenta de pérdidas y ganancias en la línea de Resultado financiero, neto. El resto de las pérdidas y ganancias por diferencias de cambio se presentan como diferencia en cambio. El efecto de la conversión desde la moneda funcional a la moneda de presentación de estos estados financieros es reconocido en otros resultados integrales del periodo como efecto en conversión en moneda de presentación.

Oleoducto Central S.A.

Notas a los Estados Financieros Separados

Al 31 de marzo de 2025 y 31 de diciembre de 2024

(Todos los valores están expresados en millones de pesos, excepto los montos en moneda extranjera, las tasas de cambio y el valor nominal de la acción)

2. Bases de Preparación y Presentación (continuación)

2.5. Clasificación de Activos y Pasivos entre Corrientes y no Corrientes

La Compañía presenta los activos y pasivos en el estado de situación financiera separados con base en la clasificación como corriente o no corriente. Un activo es corriente cuando:

- Se estima que será cancelado o se espera sea vendido o consumido en el ciclo normal operativo del negocio.
- Está mantenido principalmente para propósitos de ser negociado.
- Se espera que será cancelado en los siguientes doce meses posteriores a la fecha de reporte; o,
- Es efectivo o equivalente de efectivo a menos que sea restringido de ser intercambiado o usado para pagar un pasivo por al menos doce meses desde la fecha de reporte.

Todos los demás activos son clasificados como no corrientes.

Un pasivo es corriente cuando:

- Se estima que será cancelado en el ciclo normal operativo del negocio.
- Está mantenido principalmente para propósitos de ser negociado.
- Se espera que será cancelado en los siguientes doce meses posteriores a la fecha de reporte; o,
- No se tiene un derecho incondicional para diferir el pago del pasivo por al menos doce meses posteriores a la fecha de reporte.

Todos los demás pasivos se clasifican como no corrientes. Los activos y pasivos por impuestos diferidos se clasifican como activos y pasivos no corrientes.

2.6. Período Contable

La Asamblea de Accionistas mediante acta No. 124 del 10 de septiembre de 2020 elevada a escritura pública No. 1325 del 9 de octubre de 2020 aprobó los cortes de cuentas para preparar y difundir los estados financieros de propósito general trimestrales, es decir, la Compañía tendrá cortes al 31 de marzo, 30 de junio, 30 de septiembre y 31 de diciembre de cada año.

2.7. Utilidad Neta por Acción

El importe de la utilidad neta por acción se calcula de manera optativa por la administración dividiendo la utilidad neta del ejercicio atribuible a los accionistas por el promedio ponderado de acciones ordinarias en circulación durante el período. No hubo ninguna transacción con las acciones ordinarias entre la fecha del período sobre el que se informa y la fecha de emisión de los presentes estados financieros separados.

No existe dilución potencial de acciones.

3. Estimaciones y Juicios Contables Significativos

La preparación de los estados financieros separados requiere que la Gerencia de la Compañía realice juicios, estimaciones y suposiciones para cuantificar algunos de los activos, pasivos, ingresos, gastos y compromisos reconocidos en los estados financieros separados y sus revelaciones. Estas estimaciones se han realizado en función de la mejor información disponible sobre los hechos analizados, la experiencia de la gerencia y otros factores. La incertidumbre sobre los supuestos y las estimaciones podrían resultar en cambios materiales futuros que afecten el valor de activos o pasivos.

Oleoducto Central S.A.

Notas a los Estados Financieros Separados

Al 31 de marzo de 2025 y 31 de diciembre de 2024

(Todos los valores están expresados en millones de pesos, excepto los montos en moneda extranjera, las tasas de cambio y el valor nominal de la acción)

3. Estimaciones y Juicios Contables Significativos (continuación)

Los cambios a estas estimaciones son reconocidos prospectivamente en el período en el cual la estimación es revisada. En el proceso de aplicación de las políticas contables, la Gerencia ha realizado los siguientes juicios y estimaciones, los cuales han tenido el efecto más significativo en los montos reconocidos en los estados financieros separados:

3.1. Abandono de Tubos, Equipos y Otros

De acuerdo con la reglamentación ambiental y de petróleo, la Compañía debe reconocer los costos por el abandono de sus activos fijos, los cuales incluyen: abandono del oleoducto, desmantelamiento de instalaciones y recuperación ambiental de las áreas afectadas.

Una provisión que cubre los costos por desmantelamiento y retiro del servicio se ha reconocido en relación con el sistema de oleoducto. Los costos por desmantelamiento y retiro del servicio se provisionan por el valor presente de los costos esperados para cancelar la obligación, utilizando flujos de efectivo futuros estimados, y se reconocen como parte integrante del costo de ese activo en particular. Estos flujos de efectivo se descuentan a una tasa actual de mercado antes de impuestos, que refleje los riesgos específicos del pasivo.

El descuento se contabiliza como gasto a medida que se incurre y se reconoce en el estado de resultados como costos financieros. Los costos estimados futuros por desmantelamiento y retiro del servicio se revisan anualmente, y se los ajusta según corresponda. Los cambios en los costos estimados futuros o en la tasa de descuento aplicada se suman o restan del costo del activo relacionado.

La estimación de costos para el abandono y desmantelamiento de estas instalaciones son registrados en el origen de la obligación de la Compañía en el momento de instalación de los activos. La obligación estimada constituida para el abandono y desmantelamiento es objeto de revisión al cierre de cada período y es ajustada para reflejar el mejor estimado, debido a cambios tecnológicos y asuntos políticos, económicos, ambientales, de seguridad y de relaciones con grupos de interés.

Los cálculos de estos estimados son complejos e involucran juicios significativos por parte de la Gerencia, como lo son las proyecciones internas de costos, tasas futuras de inflación y de descuento. La Compañía considera que los costos de abandono son razonables, con base en la experiencia y las condiciones de mercado; no obstante, variaciones significativas en factores externos utilizados para el cálculo de la estimación pudieran impactar significativamente los estados financieros separados.

3.2. Litigios

La Compañía está sujeta a reclamaciones por procedimientos regulatorios y de arbitraje, liquidaciones de impuestos y otras reclamaciones que surgen dentro del curso ordinario de los negocios. La administración y los asesores legales evalúan estas situaciones con base en su naturaleza, la probabilidad de que se materialicen y las sumas involucradas, para decidir sobre los importes reconocidos y/o revelados en los estados financieros separados.

Este análisis, el cual puede requerir considerables juicios, incluye procesos legales instaurados en contra de la Compañía y reclamos aún no iniciados. Una provisión se reconoce cuando la compañía tiene una obligación presente como resultado de un evento pasado, es probable que se genere una salida de recursos que incorporen beneficios económicos para liquidar la obligación y se puede hacer una estimación confiable del monto de dicha obligación.

Oleoducto Central S.A.

Notas a los Estados Financieros Separados

Al 31 de marzo de 2025 y 31 de diciembre de 2024

(Todos los valores están expresados en millones de pesos, excepto los montos en moneda extranjera, las tasas de cambio y el valor nominal de la acción)

3. Estimaciones y Juicios Contables Significativos (continuación)

3.3. Impuestos de Renta Corriente y Diferido

Juicios significativos son requeridos para la determinación de las estimaciones de impuesto a las ganancias y para evaluar la recuperabilidad de los activos por impuestos diferidos, los cuales se basan en la habilidad de generar suficientes resultados fiscales durante los periodos en los cuales tales impuestos diferidos podrían ser usados o deducidos. Los pasivos por impuestos diferidos se registran de acuerdo con las estimaciones realizadas de los activos netos que en un futuro no serán fiscalmente deducibles.

En la medida en que los flujos de efectivo futuros y la renta gravable difieran significativamente de las estimaciones, la capacidad de la Compañía para utilizar los impuestos diferidos activos registrados, podrían verse afectados.

En la medida en que los flujos de efectivo futuros y la renta gravable difieran significativamente de las estimaciones, la capacidad de la Compañía para utilizar los impuestos diferidos activos registrados, podrían verse afectados.

Adicionalmente, cambios en las normas fiscales podrían limitar la capacidad de la Compañía para obtener deducciones fiscales en ejercicios futuros, así como el reconocimiento de nuevos pasivos por impuestos producto de nuevas regulaciones, pronunciamientos o comunicaciones por parte del organismo fiscalizador.

Las posiciones fiscales implican una evaluación cuidadosa por parte de la Gerencia, y se revisan y ajustan en respuesta a circunstancias como caducidad en la aplicación de la legislación, cierre de auditorías fiscales, revelaciones adicionales ocasionadas por algún tema legal o alguna decisión de la Corte en un tema tributario en particular. En el evento que surjan, la Compañía registrará provisiones con base en la estimación de la posibilidad de una decisión negativa que pueda surgir de una auditoría fiscal. El monto de estas provisiones depende de factores como experiencia previa en auditorías fiscales y diferentes interpretaciones de normas tributarias. Los resultados reales pueden diferir de las estimaciones registradas.

3.4. Contabilidad de Coberturas

La identificación de las relaciones de cobertura entre objetos protegidos e instrumentos financieros derivados (forward para cubrir partidas pagaderas en pesos como OPEX e impuestos) implican juicios críticos sobre la efectiva existencia de la relación de protección y la eficacia de esta. La Compañía evalúa continuamente la alineación entre las relaciones de cobertura identificadas y los objetivos y la estrategia de su política de gestión de riesgos.

3.5. Vida Útil de Propiedades y Equipos

La Compañía determina las vidas útiles estimadas y los cargos de depreciación correspondientes a las propiedades y equipos. Este estimado considera la vida económica del oleoducto y las limitaciones de su operación en un horizonte de tiempo. Este estimado podría cambiar, entre otros motivos, por nuevos hallazgos de petróleo, cambios en la legislación ambiental o en los contratos suscritos con los remitentes de la Compañía y/o cambio en las proyecciones y planes futuros de la Compañía. La Administración revisa periódicamente las vidas útiles y el cargo por depreciación.

Oleoducto Central S.A.

Notas a los Estados Financieros Separados

Al 31 de marzo de 2025 y 31 de diciembre de 2024

(Todos los valores están expresados en millones de pesos, excepto los montos en moneda extranjera, las tasas de cambio y el valor nominal de la acción)

3. Estimaciones y Juicios Contables Significativos (continuación)

3.6. Deterioro del Valor de los Activos de Larga Duración

Al final de cada período sobre el cual se informa, la Compañía evalúa los importes en libros de sus activos tangibles e intangibles de larga duración a fin de determinar si existe un indicio de que estos importes han sufrido alguna pérdida por deterioro. En tal caso, se calcula el monto recuperable del activo a fin de determinar el alcance de la pérdida por deterioro (de haber alguna). Cuando no es posible estimar el monto recuperable de un activo individual, la Compañía calcula el monto recuperable de la unidad generadora de efectivo a la que pertenece dicho activo. Cuando se identifica una base razonable y consistente de distribución, los activos comunes son también asignados a las unidades generadoras de efectivo individuales, o distribuidas al grupo más pequeño de unidades generadoras de efectivo para los cuales se puede identificar una base de distribución razonable y consistente.

El monto recuperable es el mayor entre el valor razonable menos los costos de disposición y el valor en uso. Al estimar el valor recuperable, los flujos de efectivo futuros estimados son descontados del valor actual utilizando una tasa de descuento antes de impuestos que refleje las valoraciones actuales del mercado respecto al valor temporal del dinero y los riesgos específicos para el activo para los cuales no se han ajustado los estimados de flujo de efectivo futuros. Si el monto recuperable de un activo (o unidad generadora de efectivo) calculado es menor que su importe en libros, el importe en libros del activo (o unidad generadora de efectivo) se reduce a su monto recuperable. Las pérdidas por deterioro se reconocen inmediatamente en el estado de resultados, salvo si el activo se registra a un monto revaluado, en cuyo caso se debe considerar la pérdida por deterioro como una disminución en la revaluación.

Cuando una pérdida por deterioro es revertida posteriormente, el importe en libros (o unidad generadora de efectivo) aumenta al valor estimado revisado de su monto recuperable, de tal manera que el importe en libros incrementado no excede el importe en libros que se habría calculado si no se hubiera reconocido la pérdida por deterioro por dicho activo (o unidad generadora de efectivo) en años anteriores. La reversión de una pérdida por deterioro es reconocida automáticamente en el estado de resultados.

4. Información material sobre políticas contables

La siguiente es la información material sobre las políticas contables significativas aplicadas por la Compañía en la preparación de sus estados financieros separados consistentemente para todos los períodos presentados, a menos que se indique lo contrario.

4.1. Instrumentos Financieros

La clasificación de un instrumento financiero depende de la naturaleza y propósito por el cual el activo o pasivo financiero es adquirido y se determina al momento del reconocimiento inicial.

Todas las compras o ventas regulares de activos financieros son reconocidas y dadas de baja a la fecha de la transacción. Las compras o ventas regulares son todas aquellas compras o ventas de activos financieros que requieran la entrega de activos dentro del marco de tiempo establecido por una regulación o acuerdo en el mercado.

Los activos y pasivos financieros se valúan inicialmente a su valor razonable.

Los costos de la transacción que son directamente atribuibles a la adquisición o emisión de activos y pasivos financieros (distintos de los activos financieros a valor razonable con cambios en resultados) se suman o reducen del valor razonable de los activos y pasivos financieros, en su caso, en el reconocimiento inicial. Los costos de transacción directamente atribuibles a la adquisición de activos y pasivos financieros a su valor razonable con cambios en resultados se reconocen inmediatamente en resultados.

Oleoducto Central S.A.

Notas a los Estados Financieros Separados

Al 31 de marzo de 2025 y 31 de diciembre de 2024

(Todos los valores están expresados en millones de pesos, excepto los montos en moneda extranjera, las tasas de cambio y el valor nominal de la acción)

4. Información material sobre políticas contables (continuación)

4.1. Instrumentos Financieros (continuación)

Los activos financieros a valor razonable con cambios en resultados y con cambios en otros resultados integrales se contabilizarán posteriormente por su valor razonable.

Valor Razonable

El valor razonable es el precio que se espera recibir al vender un activo o se pagaría para transferir un pasivo en una transacción ordenada entre participantes del mercado en la fecha de valoración. La medición del valor razonable se basa en la presunción de que la transacción para vender el activo o transferir el pasivo tiene lugar en el mercado principal del activo o pasivo o en ausencia de un mercado principal en el mercado más ventajoso del activo o pasivo. La jerarquía del valor razonable se basa en el nivel de información disponible de mercado que incluye la seguridad de liquidez, la disponibilidad de los precios de intercambio o indicadores generados de las operaciones de mercado (tasas, curvas, volatilidades y otras variables de valoración requerida).

- Nivel 1: Precios de cotización (no ajustados) de mercados activos para activos y pasivos idénticos. Para la Compañía, el nivel 1 incluye valores negociables activamente transados.
- Nivel 2: Entradas distintas de Nivel 1 que son observables, ya sea directa o indirectamente. Para la Compañía, las entradas del Nivel 2 incluyen precios de activos similares, precios obtenidos a través de cotizaciones de corredores de bolsa, y los precios que pueden ser corroborados substancialmente con otros datos observables con el mismo término que el contrato.
- Nivel 3: Técnicas de valoración para las cuales la entrada de nivel más bajo que es significativa para la medición del valor razonable no es observable. La Compañía puede utilizar las entradas de Nivel 3 para el cálculo del monto recuperable de ciertos activos no financieros con el fin de realizar pruebas de deterioro.

Costo Amortizado y Método de Tasa de Interés Efectiva

El costo amortizado es el importe al que fue medido inicialmente el activo o el pasivo financiero menos los reembolsos del principal, más o menos la amortización acumulada, utilizando el método de tasa de interés efectiva, de cualquier diferencia existente entre el importe inicial y el valor de reembolso en el vencimiento y, para los activos financieros, el ajuste por deterioro.

El método de la tasa de interés efectiva es un método de cálculo del costo amortizado de un instrumento financiero y distribución del ingreso financiero a lo largo del período relevante. La tasa de interés efectiva es la tasa de descuento que iguala exactamente los flujos de efectivo por cobrar o por pagar estimados (incluyendo todas las comisiones, costos de transacción y otras primas o descuentos que estén incluidos en el cálculo de la tasa de interés efectiva) a lo largo de la vida esperada del instrumento financiero (o, cuando sea adecuado, en un período más corto) con el importe neto en libros en el reconocimiento inicial.

Deterioro de Activos Financieros

Ocensa reconoce el valor de las pérdidas crediticias esperadas durante el tiempo de vida del activo de acuerdo con el enfoque simplificado. Las pérdidas crediticias del activo se reconocen antes que un instrumento pase a estar en mora. Para determinar el riesgo crediticio se utiliza la información razonable y sustentable que se refiera al comportamiento histórico y variables que indiquen que exista riesgo en el futuro.

Oleoducto Central S.A.

Notas a los Estados Financieros Separados

Al 31 de marzo de 2025 y 31 de diciembre de 2024

(Todos los valores están expresados en millones de pesos, excepto los montos en moneda extranjera, las tasas de cambio y el valor nominal de la acción)

4. Información material sobre políticas contables (continuación)

4.1. Instrumentos Financieros (continuación)

Deterioro de Activos Financieros (continuación)

Para los activos financieros medidos al costo amortizado, el importe de la pérdida por deterioro es la diferencia entre el importe en libros y el valor presente de los flujos de efectivo futuros estimados, descontados a la tasa de interés efectiva original del activo financiero.

Bajas de Activos Financieros

Ocena da de baja un activo financiero únicamente al vencimiento de los derechos contractuales sobre los flujos de efectivo del activo o, cuando ha transferido sus derechos de recibir dichos flujos o ha asumido la obligación de pagar los flujos recibidos en su totalidad sin demora material a un tercero y (a) ha transferido sustancialmente todos los riesgos y beneficios inherentes a la propiedad del activo financiero o (b) no ha transferido ni retenido sustancialmente todos los riesgos y beneficios del activo, sino que ha transferido el control del mismo.

Cuando la Compañía no transfiere ni retiene sustancialmente todos los riesgos y beneficios del activo ni transfiere el control del activo, la Compañía continúa reconociendo el activo transferido, en la medida de su participación continúa, y también reconoce el pasivo asociado.

4.1.1. Efectivo y Equivalentes de Efectivo

El efectivo y equivalentes al efectivo comprenden inversiones financieras y depósitos especiales con vencimiento dentro de los noventa (90) días desde la fecha de su adquisición y con bajo nivel de riesgo en cambio de su valoración.

4.1.2. Activos Financieros

La clasificación de las inversiones en activos financieros depende del propósito de su adquisición, estas son clasificadas en las siguientes categorías:

a) Activos Financieros a Valor Razonable con Cambios en los Resultados

Son activos financieros al valor razonable con cambios a resultados los activos financieros adquiridos principalmente para venderse en el corto plazo. Los activos financieros al valor razonable con cambios a resultados se reconocen a su valor razonable, las ganancias o pérdidas que surgen en la medición son reconocidas en el resultado del período.

b) Activos Financieros Medidos al Valor Razonable con Cambios en Otros Resultados Integrales

Son instrumentos de cobertura de flujo de efectivo. Estos instrumentos se reconocen por su valor razonable y las pérdidas o ganancias no realizadas, se reconocen en otros resultados integrales. En el momento de su liquidación, los ajustes acumulados por valoración en otros resultados integrales se reclasifican a utilidades acumuladas.

c) Activos Financieros a Costo Amortizado

Son activos financieros con pagos fijos o determinables, que no cotizan en un mercado activo, se clasifican en activos corrientes, excepto para los vencimientos superiores a doce meses desde la fecha del estado de posición financiera, que se clasifican como activos no corrientes.

Oleoducto Central S.A.

Notas a los Estados Financieros Separados

Al 31 de marzo de 2025 y 31 de diciembre de 2024

(Todos los valores están expresados en millones de pesos, excepto los montos en moneda extranjera, las tasas de cambio y el valor nominal de la acción)

4. Información material sobre políticas contables (continuación)

4.1.2. Activos Financieros (continuación)

c) Activos Financieros a Costo Amortizado (continuación)

Son activos que se mantienen para el cobro de flujos de efectivo contractuales donde dichos flujos de efectivo representan solo pagos de principal e intereses. El importe en libros de estos activos se ajusta por cualquier estimación de pérdida crediticia esperada reconocida. Los ingresos por intereses de estos activos financieros se incluyen en "intereses e ingresos similares" utilizando el método de la tasa de interés efectiva. Se incluyen préstamos y cuentas por cobrar, cuentas comerciales y otras cuentas por cobrar que son medidas inicialmente a su valor razonable y posteriormente a su costo amortizado, utilizando el método de interés efectivo.

Los préstamos a empleados son inicialmente recibidos al valor actual de los flujos de efectivo futuros, descontados a una tasa de mercado para un préstamo similar, si la tasa de interés del préstamo es inferior a la tasa de interés del mercado, el valor razonable será menor que la cuantía del préstamo. Esta diferencia inicial se reconoce como beneficios a empleados.

4.1.3. Pasivos Financieros

Los pasivos financieros corresponden a las fuentes de financiación obtenidas por la Compañía a través de créditos bancarios y emisiones de bonos, cuentas por pagar a proveedores y acreedores. La Compañía determina la clasificación de sus pasivos financieros en el reconocimiento inicial para ser medidos bajo la metodología de costo amortizado o valor razonable. Los créditos bancarios y emisiones de bonos se reconocen inicialmente a su valor razonable, neto de costos de transacción incurridos. La diferencia entre el importe recibido y su valor principal se reconoce en el resultado del período durante el tiempo de amortización de la obligación financiera, utilizando el método de tasa de interés efectiva.

Las obligaciones financieras se clasifican como pasivos corrientes a menos que la Compañía tenga un derecho incondicional a diferir su liquidación durante al menos doce meses después de la fecha del estado de posición financiera.

Las cuentas por pagar a proveedores y acreedores son pasivos financieros a corto plazo registrados por su valor nominal, toda vez que no difieren significativamente de su valor razonable.

Bajas de Pasivos Financieros

Un pasivo financiero se da de baja cuando la obligación especificada en el correspondiente contrato sea pagada o vencida. Cuando un pasivo financiero existente haya sido reemplazado por otro pasivo proveniente del mismo prestamista bajo condiciones sustancialmente diferentes, o si las condiciones de un pasivo existente se modifican de manera sustancial, tal modificación se trata como una baja del pasivo original y el reconocimiento de un nuevo pasivo. La diferencia entre los importes en libros respectivos se reconoce en el estado de resultados.

4.1.4. Instrumentos Financieros Derivados

Mediante instrumentos de cobertura forward, se fija el precio de venta de dólares americanos que contrarresta el efecto de devaluación o revaluación que se pueda presentar hasta el momento en que la Compañía monetice los recursos necesarios para cubrir obligaciones de gastos operacionales y pagos de impuestos pagaderos en pesos colombianos para un período móvil de doce (12) meses.

Oleoducto Central S.A.

Notas a los Estados Financieros Separados

Al 31 de marzo de 2025 y 31 de diciembre de 2024

(Todos los valores están expresados en millones de pesos, excepto los montos en moneda extranjera, las tasas de cambio y el valor nominal de la acción)

4. Información material sobre políticas contables (continuación)

4.1.4. Instrumentos Financieros Derivados (continuación)

Estos instrumentos, se reconocen inicialmente a su valor razonable en el periodo en el que se celebra el contrato y son permanentemente remediados a su valor razonable hasta el momento de su liquidación.

El método para reconocer la ganancia o pérdida resultante de los cambios en su valor razonable depende de la naturaleza del riesgo y partida que se está cubriendo.

La Compañía designa ciertos instrumentos de cobertura forward como:

- a) Coberturas del valor razonable de activos o pasivos reconocidos (cobertura de valor razonable)
- b) Coberturas de un riesgo particular asociado con un activo o pasivo reconocidos o de una transacción prevista altamente probable (cobertura de flujos de efectivo)

Al inicio de la cobertura, la Compañía documenta la relación entre los instrumentos de cobertura forward y la partida cubierta, así como sus objetivos y estrategia de administración de riesgos que respaldan sus transacciones de cobertura.

La Compañía documenta tanto al comienzo de la cobertura como periódicamente, si los instrumentos de cobertura forward usados son altamente efectivos para compensar los cambios en los valores razonables o en los flujos de efectivo de las partidas cubiertas.

(a) Coberturas de Valor Razonable

La ganancia o pérdida resultante de la medición de los instrumentos derivados forward, designados como coberturas de valor razonable, ajustan el importe en libros de la partida cubierta y se reconocen en los resultados del periodo. Si la cobertura deja de cumplir con los criterios para ser reconocida a través del tratamiento contable de coberturas, el ajuste en el valor en libros de la partida cubierta se amortiza en los resultados.

(b) Coberturas de Flujos de Efectivo

La porción efectiva de los cambios en el valor razonable de los derivados que son designados y que califican como coberturas de flujos de efectivo se reconoce en el patrimonio. La ganancia o pérdida relativa a la porción inefectiva se reconoce inmediatamente en el estado de resultados. Los montos acumulados en el patrimonio neto se reciclan al estado de resultados en los periodos en los que la partida cubierta los afecta.

Cuando un instrumento de cobertura expira o se vende, o cuando deja de cumplir con los criterios para ser reconocido a través del tratamiento contable de cobertura, cualquier ganancia o pérdida acumulada en el patrimonio a esa fecha permanece en el patrimonio y se reconoce cuando la transacción proyectada afecte al estado de resultados.

4.2. Inventarios

Los inventarios corresponden a insumos (combustible, químicos, etc.), materiales, repuestos y elementos de consumo los cuales son utilizados en el mantenimiento y operación para la prestación del servicio de transporte de crudo. Los inventarios se valoran utilizando el método del promedio ponderado y su costo incluye los costos directamente relacionados con la adquisición y aquellos incurridos para darles su condición y ubicación actual.

Oleoducto Central S.A.

Notas a los Estados Financieros Separados

Al 31 de marzo de 2025 y 31 de diciembre de 2024

(Todos los valores están expresados en millones de pesos, excepto los montos en moneda extranjera, las tasas de cambio y el valor nominal de la acción)

4. Información material sobre políticas contables (continuación)

4.2. Inventarios (continuación)

Los inventarios de consumibles (repuestos y suministros) son reconocidos como inventario y posteriormente cargados al resultado, o capitalizados como parte de la propiedades y equipo en el caso de proyectos, en la medida en que tales elementos sean consumidos.

Los inventarios que están para la venta y que por sus condiciones no pueden ser usados en la operación, se valoran al menor entre el costo y el valor neto de realización.

4.3. Partes Relacionadas

Se consideran partes relacionadas aquellas en donde una de las partes tiene la capacidad de controlar a la otra o es controlada, tiene control conjunto, se encuentra bajo control común, ejerce influencia significativa en la participada, o es un miembro del personal clave de la gerencia. Ocesa ha considerado como partes relacionadas, su matriz Ecopetrol S.A., las Compañías que se encuentran bajo control común de su matriz; (CENIT, Oleoducto de Colombia S.A. – ODC, Oleoducto de los Llanos Orientales – ODL, y entre otras,) y los directivos clave de la gerencia.

Las subsidiarias son todas las entidades sobre las que la Compañía tiene control. Las empresas sobre las cuales se ha establecido que Oleoducto Central SA ejerce control es Ocesa Ductos S.A.S. Se incluye en la nota 8, 18 y 30.

4.3.1. Inversiones en Subsidiarias

Las inversiones en subsidiarias son todas las entidades sobre las que la Compañía tiene control. Las empresas sobre las cuales se ha establecido que Oleoducto Central SA ejerce control es Ocesa Ductos S.A.S.

Una empresa controla una participada cuando está expuesta, o tiene derecho, a rendimientos variables procedentes de su implicación en la participada y tiene la capacidad de influir en esos rendimientos a través de su poder sobre ésta. La Compañía registra en sus estados financieros separados las inversiones en subsidiarias bajo el método de participación.

4.4. Activos no Corrientes Mantenidos para la Venta

Los activos no corrientes y los grupos de activos para su disposición como mantenidos para la venta si sus valores en libros son recuperables a través de una operación de venta y no mediante su uso continuo. Esta condición se considera cumplida únicamente cuando la venta es altamente probable dentro del periodo de un año desde la fecha de clasificación y el activo (o grupo de activos para su disposición) está disponible para la venta inmediata en su estado actual. Sin embargo, si la venta no se completa dentro de este período, la clasificación como activo no corriente mantenido para la venta puede extenderse más allá de un año si la demora es causada por eventos o circunstancias fuera del control de la compañía y hay evidencia suficiente de que la empresa sigue comprometida con el plan de vender el activo. Estos activos son valorados al menor importe entre su valor en libros y el valor razonable, disminuyendo los costos de ventas asociados.

4.5. Propiedades y Equipo

Reconocimiento y Medición

Las propiedades y equipos se presentan al costo, incluido el costo de abandono o desmantelamiento, menos la depreciación y pérdidas acumuladas por deterioro. Se consideran capitalizables todos los costos directamente atribuibles a la ubicación del activo en el lugar y en las condiciones necesarias para que pueda operar de la forma prevista por la Compañía.

Oleoducto Central S.A.

Notas a los Estados Financieros Separados

Al 31 de marzo de 2025 y 31 de diciembre de 2024

(Todos los valores están expresados en millones de pesos, excepto los montos en moneda extranjera, las tasas de cambio y el valor nominal de la acción)

4. Información material sobre políticas contables (continuación)

4.5. Propiedades y Equipo (continuación)

Reconocimiento y Medición (continuación)

Tales costos incluyen principalmente: a) su precio de adquisición, incluidos los aranceles de importación y los impuestos indirectos no recuperables. b) los costos de beneficios a los empleados, que procedan directamente de la construcción o adquisición. c) todos los costos directamente atribuibles a la ubicación del activo en el lugar y en las condiciones necesarias para que pueda operar de la forma prevista por la gerencia, d) los costos por intereses de préstamos atribuibles a la adquisición o construcción de activos, e) la estimación inicial de los costos de desmantelamiento y abandono.

El crudo que es necesario para colocar el oleoducto en condiciones de operación es tratado como parte del costo del oleoducto. Las piezas de repuesto importantes y el equipo de mantenimiento permanente, que la Compañía espera usar durante más de un periodo, son reconocidos como propiedades y equipos, y se reconocerán como gasto cuando se consuman o como mayor valor de otro activo si procede. Cualquier ganancia o pérdida en el retiro de algún elemento de propiedades y equipos es reconocida en los resultados del periodo respectivo.

Desembolsos Posteriores

Corresponden a todos los desembolsos que se realicen sobre activos existentes con el fin de aumentar o prolongar la vida útil inicial esperada, aumentar la productividad o eficiencia productiva, permitir una reducción significativa de los costos de operación, o reemplazar una parte o componente de un activo que sea considerado crítico para la operación.

Los gastos de reparaciones, conservación y mantenimiento de carácter ordinario se imputan a resultados del ejercicio en que se producen. No obstante, los desembolsos asociados a mantenimientos mayores son capitalizados.

Depreciación

Las propiedades y equipos se deprecian siguiendo el método lineal, durante el estimado de vida útil.

Las vidas útiles técnicas se revisan anualmente considerando razones tales como: adiciones o mejoras (por reposición de partes o componentes críticos para la operación del activo), avances tecnológicos, obsolescencia u otros factores; si producto de la revisión surgen cambios, el efecto se reconoce como cambios en estimaciones contables, es decir de manera prospectiva a partir de la fecha del cambio con las vidas útiles remanes.

La depreciación de los activos comienza cuando los mismos están en condiciones de uso. La vida útil se define bajo los criterios de utilización prevista del activo, su desgaste físico esperado, la obsolescencia técnica o comercial y los límites legales o restricciones sobre el uso del activo.

Las vidas útiles estimadas oscilan principalmente entre los siguientes rangos:

Ductos, redes y líneas	10 – 59 años
Edificaciones	19 – 55 años
Equipos	7 – 46 años
Otros	
Equipo fluvial	5 – 20 años
Muebles y enseres	7 – 11 años
Equipo de oficina	7 – 10 años
Equipo de telecomunicaciones	5 – 8 años
Autos y camionetas	5 – 7 años

Oleoducto Central S.A.

Notas a los Estados Financieros Separados

Al 31 de marzo de 2025 y 31 de diciembre de 2024

(Todos los valores están expresados en millones de pesos, excepto los montos en moneda extranjera, las tasas de cambio y el valor nominal de la acción)

4. Información material sobre políticas contables (continuación)

4.5. Propiedades y Equipo (continuación)

Depreciación (continuación)

Los terrenos se registran de forma independiente de los edificios o instalaciones y tienen una vida útil indefinida y por tanto no son objeto de depreciación. Los métodos de depreciación, valores residuales y las vidas útiles son revisados anualmente y ajustados si así se requiere. Las mejoras en propiedades arrendadas se deprecian al menor entre el término del arrendamiento y la vida útil de la mejora.

4.6. Activos Intangibles

Los activos intangibles adquiridos separadamente, son registrados al costo menos la amortización y pérdidas acumuladas por deterioro. La amortización es reconocida sobre una base de línea recta de acuerdo con sus vidas útiles estimadas. Los activos intangibles con vidas útiles finitas se amortizan a lo largo de sus vidas útiles económicas y se revisan para determinar si tuvieron algún deterioro del valor, en la medida en que exista algún indicio de que el activo intangible pudiera haber sufrido dicho deterioro.

El período y el método de amortización para un activo intangible con una vida útil finita se revisan al menos al cierre de cada período sobre el que se informa. Los cambios en la vida útil esperada o el patrón esperado de consumo del activo se contabilizan al modificarse el período o método de amortización, según corresponda, y se tratan prospectivamente como cambios en las estimaciones contables. El gasto de amortización de los activos intangibles con vidas útiles finitas se reconoce en el estado de resultados en la categoría de gastos que resulte coherente con la función de los activos intangibles.

De acuerdo con la CINIIF 12, la Compañía reconoce los acuerdos de concesión bajo el modelo de activo intangible cuando:

Adquiere un derecho (licencia) para cobrar a los usuarios, o el otorgante, en función de su uso del servicio público. Los ingresos y costos relacionados con la fase operativa se contabilizan de acuerdo con la NIIF 15 Ingresos de Actividades Ordinarias Procedentes de Contratos con Clientes.

En el modelo de activos intangibles, el valor del activo se reduce mediante la amortización, no a través de reembolsos. Esto lleva al reconocimiento del ingreso en dos momentos: la primera vez para la provisión de servicios de construcción (a cambio del activo intangible), y la segunda vez, cuando se reciben pagos por el uso de dichos servicios. El activo intangible debe contabilizarse según lo establecido en la NIC 38 Activos intangibles. Este activo debe ser amortizado durante el período de la concesión y por el método de línea recta.

La concesión portuaria se reconocerá como un activo intangible teniendo en cuenta que la Compañía no tiene derecho a recibir una remuneración fija de la nación o de sus clientes que garantice un ingreso durante el plazo de la concesión. El tratamiento contable aplicado para el reconocimiento de la contraprestación fija en los acuerdos de concesión comprende el valor de referencia equivalente al valor presente neto de las cuotas, y se reconoce como un derecho intangible de concesión con cargo a un pasivo. El intangible se amortizará en línea recta a 20 años (tiempo de la concesión), y el pasivo financiero se actualiza por los intereses y las cuotas pagadas. En cuanto al componente variable se reconoce en el estado de resultados (gasto). Los costos que se incurren en los compromisos de inversión se registrarán como costos de construcción y, simultáneamente, los ingresos de la construcción se reconocerán en el estado de resultados.

Oleoducto Central S.A.

Notas a los Estados Financieros Separados

Al 31 de marzo de 2025 y 31 de diciembre de 2024

(Todos los valores están expresados en millones de pesos, excepto los montos en moneda extranjera, las tasas de cambio y el valor nominal de la acción)

4. Información material sobre políticas contables (continuación)

4.6. Activos Intangibles (continuación)

Las servidumbres son derechos obtenidos para el uso de una franja de terreno para el derecho de vía del oleoducto. Esto implica restricciones en el uso del terreno por parte del propietario y autorizaciones a la compañía para operar y mantener el derecho de vía. Dichos activos intangibles son derechos permanentes con plazo de utilización indefinido, aunque el derecho de vía a las que se relacionan estas servidumbres tiene una vida útil finita, los derechos no prescriben mientras se siga ejecutando la actividad para la constituida para la servidumbre.

4.7. Arrendamientos

Ocensa aplicó NIIF 16 – Arrendamientos a partir del 1 de enero de 2019.

Activos por Derecho de Uso

Ocensa reconoce los activos por derecho de uso en la fecha de inicio del arrendamiento (es decir, la fecha en que el activo subyacente está disponible para su uso). Los activos por derecho de uso se miden al costo, menos cualquier depreciación acumulada y pérdidas por deterioro, y se ajustan si existe alguna nueva medición de los pasivos por arrendamiento. Los activos reconocidos por derecho de uso se amortizan en línea recta durante el plazo del arrendamiento. Los activos por derecho de uso están sujetos a evaluación por deterioro.

En la fecha de inicio del arrendamiento, la Compañía reconoce los pasivos por arrendamiento medidos al valor presente de los pagos por arrendamiento que se realizarán durante el plazo del contrato. Los pagos variables que no dependan de un índice o una tasa se reconocen como gasto en el período en el que un evento o condición indiquen que el pago ocurrirá. Para el cálculo del valor presente de los pagos por arrendamiento, se utiliza la tasa de endeudamiento incremental en la fecha de inicio del arrendamiento.

El valor en libros de los pasivos por arrendamiento se vuelve a medir si hay un cambio en el plazo del arrendamiento, en los pagos fijos o en la evaluación para comprar el activo subyacente.

Arrendamientos de Corto Plazo y Arrendamientos de Activos de Bajo Valor

Ocensa aplica la exención de reconocimiento a sus arrendamientos para los contratos que tienen un plazo de ejecución de 12 meses o menos a partir de la fecha de inicio y no contienen una opción de compra y los contratos en los cuales Ocensa considera que el activo subyacente se considera de bajo valor.

Reconocimiento Gastos Derechos de Uso

La Compañía reconoce los gastos por depreciación de los activos de derecho de uso y el gasto financiero de los pasivos por arrendamiento.

4.8. Deterioro en el Valor de los Activos de Larga Duración

Con el fin de evaluar la recuperabilidad de los activos tangibles y activos intangibles de larga duración, Ocensa compara el valor en libros de estos con su valor recuperable por lo menos a la fecha de cierre del período o antes, en caso de identificar indicios de que algún activo pudiera estar deteriorado.

Para efectuar el análisis de deterioro, los activos se agrupan en unidades generadoras de efectivo (UGE) siempre que los mismos individualmente considerados no generen flujos de efectivo que, en buena medida, sean independientes de los generados por otros activos o UGE. La agrupación de los activos en distintas UGE implica la realización de juicios profesionales y la consideración, entre otros parámetros de los segmentos de negocio.

Oleoducto Central S.A.

Notas a los Estados Financieros Separados

Al 31 de marzo de 2025 y 31 de diciembre de 2024

[Todos los valores están expresados en millones de pesos, excepto los montos en moneda extranjera, las tasas de cambio y el valor nominal de la acción]

4. Información material sobre políticas contables (continuación)

4.8. Deterioro en el Valor de los Activos de Larga Duración (continuación)

La Compañía solo posee una unidad generadora de efectivo (UGE) correspondiente al sistema de transporte de crudo. El valor recuperable es el mayor entre el valor razonable menos los costos de venta y el valor en uso. Si el valor recuperable de un activo (o de una UGE) es inferior a su valor neto contable, el importe en libros de este (o de la UGE) se reduce hasta su importe recuperable, reconociendo una pérdida por deterioro de valor en los resultados del período. El valor recuperable se determina como la suma de los flujos de efectivo futuros descontados ajustados al riesgo estimado.

Las estimaciones de los flujos de efectivo futuros utilizados en la evaluación del deterioro de los activos se realizan con las proyecciones de los precios de los productos básicos, la oferta y la demanda y los márgenes de los productos.

Una vez se ha registrado una pérdida por deterioro de valor, el gasto por amortización futuro es calculado con base en el valor recuperable ajustado. Las pérdidas por deterioro podrían ser revertidas, únicamente si la reversión está relacionada con un cambio en las estimaciones utilizadas después que la pérdida por deterioro fue reconocida.

Estas reversiones no excederán el valor en libros de los activos netos de depreciación o amortización que habría sido determinado si el deterioro nunca se hubiese reconocido, ni el valor recuperable a la fecha de evaluación del deterioro.

4.9. Provisiones y Pasivos Contingentes

Las provisiones son reconocidas cuando la Compañía, tiene una obligación presente (legal o implícita) como resultado de un suceso pasado y es probable que tenga que desprenderse de recursos para cancelar la obligación y su estimación pueda ser medida con fiabilidad.

El importe reconocido como provisión es la mejor estimación del desembolso necesario para cancelar la obligación presente al final del período sobre el que se informa, teniendo en cuenta los riesgos e incertidumbres correspondientes.

Los pasivos contingentes no son reconocidos, pero están sujetos a la revelación en las notas explicativas cuando es posible la probabilidad de salida de recursos, incluyendo aquellos cuyos valores no pueden estimarse.

La Compañía tiene por política no revelar de manera detallada la información vinculada con disputas con terceros relativas a situaciones que involucran provisiones, pasivos y activos contingentes, en la medida en que esa información perjudique seriamente la posición de la Compañía. En estos casos, la Compañía brinda información de naturaleza genérica y explica las razones que han llevado a tomar tal decisión.

4.10. Obligación de Abandono de Activos

Los pasivos asociados al retiro de activos se reconocen cuando se tienen obligaciones ya sean legales o implícitas, relacionadas con el abandono y desmantelamiento ductos, inmuebles y equipo.

La obligación generalmente se contrae cuando los activos son instalados o cuando la superficie o el ambiente son alterados en los sitios a operar.

Oleoducto Central S.A.

Notas a los Estados Financieros Separados

Al 31 de marzo de 2025 y 31 de diciembre de 2024

(Todos los valores están expresados en millones de pesos, excepto los montos en moneda extranjera, las tasas de cambio y el valor nominal de la acción)

4. Información material sobre políticas contables (continuación)

4.10. Obligación de Abandono de Activos (continuación)

Estos pasivos son reconocidos utilizando la técnica de flujos de caja descontados a una tasa antes de impuestos que refleja las evaluaciones actuales de mercado de un pasivo de riesgo similar y tomando en consideración el límite económico o vida útil del activo respectivo. En el caso en que no se pueda determinar una estimación fiable en el periodo en que se origina la obligación, la provisión debe reconocerse cuando se tenga suficiente información disponible para realizar la mejor estimación.

El valor en libros de la provisión es revisado y ajustado en cada cierre de estados financieros separados considerando cambios en las variables utilizadas para su estimación, utilizando una tasa libre de riesgo ajustada por una prima de riesgo que refleja el riesgo y calificación crediticia de la compañía bajo las condiciones actuales de mercado. Cualquier cambio en el valor presente del gasto estimado se refleja como un ajuste a la provisión y su correspondiente propiedades y equipo.

Cuando se presenta una disminución en la obligación de retiro de activos relacionada con un activo productivo que supere el valor en libros, el exceso se reconoce en el estado de ganancias y pérdidas. El costo financiero de actualización de estos pasivos es reconocido en el resultado del periodo, como gasto financiero.

4.11. Beneficios a Empleados

A partir de la vigencia de la Ley 50 de 1990, la Compañía hace aportes periódicos para cesantías, pensiones y riesgos profesionales a los respectivos fondos que asumen en su totalidad estas obligaciones.

Los beneficios a empleados se dividen en tres grupos así:

4.11.1. Beneficios a Empleados a Corto Plazo

Los beneficios a empleados a corto plazo corresponden principalmente a aquellos cuyo pago será totalmente atendido en el término de los doce meses siguientes al cierre del periodo en el cual los empleados han prestado sus servicios. Esto incluye principalmente salarios, cesantías, vacaciones, bonos y otros beneficios.

Los anteriores beneficios se reconocen como un gasto con su pasivo asociado después de deducir cualquier valor ya pagado.

Oleoducto Central S.A. registra los beneficios de corto plazo, sobre la base devengada.

4.11.2. Otros Beneficios a Largo Plazo

Los otros beneficios a largo plazo corresponden al otorgamiento de una compensación en dinero de los directivos, por el cumplimiento de algunas de las metas estratégicas definidas a largo plazo, dinero que será depositado en un fondo definido por la compañía hasta tanto se cumplan las condiciones para que sea consolidado en favor del Trabajador.

La Compañía reconoce en el estado de ganancias y pérdidas el costo del servicio, el costo financiero neto y los ajustes a la obligación del plan de beneficio definido.

Oleoducto Central S.A.

Notas a los Estados Financieros Separados

Al 31 de marzo de 2025 y 31 de diciembre de 2024

(Todos los valores están expresados en millones de pesos, excepto los montos en moneda extranjera, las tasas de cambio y el valor nominal de la acción)

4. Información material sobre políticas contables (continuación)

4.11.3. Beneficios por Terminación de Contratos Laborales

Las compensaciones por concepto de indemnización, a favor de los empleados de la Compañía, de acuerdo con las disposiciones legales aplicables, son exigibles en caso de despido sin causa justificada. El pago se basa en proporciones aplicadas sobre la base del promedio de los salarios devengados. Ocesa registra contra gastos los pagos efectuados.

4.12. Impuesto a las Ganancias y Otros Impuestos

El gasto por impuesto a las ganancias está compuesto por el impuesto a la renta por pagar del período corriente (incluye, cuando aplique renta y complementarios y sobretasa) y el efecto del impuesto diferido en cada período.

Los impuestos corrientes y diferidos deberán reconocerse en ganancias o pérdidas, excepto cuando se relacionan con partidas en otros resultados integrales o directamente en el patrimonio, en cuyo caso el impuesto corriente o diferido también se reconoce en otros resultados integrales o directamente en el patrimonio respectivamente.

4.12.1. Impuesto Corriente

La Compañía determina la provisión de impuesto a las ganancias, con base en el mayor valor entre la utilidad gravable o la renta presuntiva (la cantidad mínima estimada de rentabilidad que la ley prevé para cuantificar y liquidar el impuesto sobre las ganancias).

La utilidad fiscal difiere de la utilidad reportada en el estado de resultados integrales, debido a las partidas de ingresos o gastos imponderables o deducibles en diferentes períodos fiscal contable, deducciones tributarias especiales, pérdidas fiscales y partidas contabilizadas que conforme a las normas tributarias aplicables en cada jurisdicción se consideran no gravables o no deducibles. El impuesto corriente se calcula utilizando las tasas fiscales promulgadas o substancialmente aprobadas al final del período sobre el cual se informa. El impuesto corriente se presenta neto, luego de deducir los anticipos pagados y las retenciones en la fuente a favor.

4.12.2. Impuesto Diferido

El impuesto diferido se reconoce utilizando el método del pasivo, determinado sobre las diferencias temporarias entre las bases fiscales y el importe en libros de los activos y pasivos incluidos en los estados financieros separados.

El pasivo por impuesto diferido se reconoce para todas las diferencias fiscales temporarias. El activo por impuesto diferido se reconoce para todas las diferencias temporarias deducibles y pérdidas fiscales por amortizar, en la medida en que resulte probable que la Compañía disponga de ganancias fiscales futuras contra las cuales pueda compensar esas diferencias temporarias deducibles.

La Contaduría General de la Nación con el radicado CGN No.20162000000781 del 18 de enero de 2016 determinó que la Compañía no debe aplicar la NIC 12 Impuesto a las ganancias párrafos 38 al 45, generando que el impuesto diferido por las variaciones en la tasa de cambio resultante de comparar los activos y pasivos en término de su moneda funcional (dólar americano) con las bases fiscales en una moneda distinta (peso colombiano) no se reconociera en los estados financieros separados.

Los activos y pasivos por impuestos diferidos se miden empleando las tasas fiscales que se esperan sean aplicadas en el período en el que el activo se realice o el pasivo se cancele, conforme a las normas tributarias vigentes en cada período.

Oleoducto Central S.A.

Notas a los Estados Financieros Separados

Al 31 de marzo de 2025 y 31 de diciembre de 2024

(Todos los valores están expresados en millones de pesos, excepto los montos en moneda extranjera, las tasas de cambio y el valor nominal de la acción)

4. Información material sobre políticas contables (continuación)

4.12.2. Impuesto Diferido (continuación)

El importe en libros de un activo por impuestos diferidos se somete a revisión al final de cada periodo sobre el que se informe y se reduce, en la medida que estime probable que no se dispondrá de suficiente ganancia fiscal, en el futuro que permita la recuperación total o parcial del activo.

Los impuestos diferidos no son reconocidos cuando surgen en el reconocimiento inicial de un activo o pasivo en una transacción (salvo en una combinación de negocios) que, en el momento de la transacción no afecta ni la utilidad contable ni la ganancia fiscal.

4.12.3. Otros impuestos

La Compañía reconoce en el resultado del periodo costos y gastos por otros impuestos diferentes al impuesto a las ganancias, tales como, impuesto a la riqueza, el cual se determina con base en el patrimonio fiscal; el impuesto de industria y comercio que grava los ingresos obtenidos en los municipios por el desarrollo de actividades comerciales, industriales y de servicios. Los impuestos son calculados con la normatividad vigente.

4.12.4. CINIIF 23

Los numerales 2, 5, 6 y 8 de la CINIIF 23 – La Incertidumbre frente a los tratamientos del Impuesto a las Ganancias, expresan lo siguiente:

2. Puede no quedar clara la forma en que se aplica la legislación fiscal a una transacción o circunstancia concreta. La aceptabilidad de un tratamiento impositivo concreto según la legislación fiscal puede no ser conocida hasta que la autoridad fiscal correspondiente o los tribunales de justicia tomen una decisión en el futuro. Por consiguiente, una disputa o inspección de un tratamiento impositivo concreto por parte de la autoridad fiscal puede afectar la contabilización de una entidad del activo o pasivo por impuestos diferidos o corrientes).
5. Cuando existe incertidumbre frente a los tratamientos del impuesto a las ganancias, esta Interpretación aborda:
 - a) si una entidad considerará por separado el tratamiento impositivo incierto;
 - b) los supuestos que una entidad realiza sobre la revisión de los tratamientos impositivos por las autoridades fiscales;
 - c) cómo determinará una entidad la ganancia fiscal (pérdida fiscal), las bases fiscales, pérdidas fiscales no utilizadas, créditos fiscales no utilizados y tasas fiscales; y
 - d) cómo considerará una entidad los cambios en hechos y circunstancias.
6. Una entidad determinará si considerar cada tratamiento impositivo incierto por separado o en conjunto con otro u otros tratamientos impositivos inciertos sobre la base del enfoque que mejor prediga la resolución de la incertidumbre. Para determinar el enfoque que mejor prediga la resolución de la incertidumbre, una entidad puede considerar, por ejemplo, (a) cómo prepara su declaración del impuesto a las ganancias y sustenta los tratamientos impositivos; o (b) la forma en que espera que la autoridad fiscal haga su inspección y resuelva las cuestiones que pueden surgir de ésta.

Oleoducto Central S.A.

Notas a los Estados Financieros Separados

Al 31 de marzo de 2025 y 31 de diciembre de 2024

(Todos los valores están expresados en millones de pesos, excepto los montos en moneda extranjera, las tasas de cambio y el valor nominal de la acción)

4. Información material sobre políticas contables (continuación)

4.12.4. CINIIF 23 (continuación)

8. Al evaluar si y cómo un tratamiento impositivo incierto afecta la determinación de la ganancia fiscal (pérdida fiscal), las bases fiscales, pérdidas fiscales no utilizadas, créditos fiscales no utilizados y tasas fiscales, una entidad supondrá que una autoridad fiscal inspeccionará los importes que tiene derecho a examinar y tendrá conocimiento total de toda la información relacionada cuando lleve a cabo esas revisiones.

Ocensa determina de forma separada el impacto de cada tratamiento fiscal incierto, dado el tipo de revisión que hace la autoridad fiscal y la cual calcula los posibles efectos de forma independiente.

No obstante la posición de la Compañía es conservadora y da a las partidas el tratamiento tributario acorde a la normatividad vigente, existen algunas cuyo tratamiento fiscal puede diferir de las consideraciones de la autoridad tributaria, por lo tanto hemos elaborado el siguiente memorando de posiciones inciertas con base en la IFRIC 23 - La Incertidumbre frente a los Tratamientos del Impuesto a las Ganancias, tomadas en las declaraciones de renta presentadas y en la provisión del impuesto sobre la renta del año gravable 2025.

4.13. Reconocimiento de Ingresos por Ventas de Contratos con Clientes

La Compañía reconoce los ingresos por ventas de contratos con clientes con base en un modelo de cinco pasos establecido en la NIIF 15:

- Paso 1. Identificación de contratos con clientes: Un contrato se define como un acuerdo entre dos o más partes, el cual crea derechos y obligaciones exigibles y establece criterios que se deben cumplir para cada contrato. Los contratos pueden ser escritos, verbales o implícitos a través de las prácticas empresariales acostumbradas de una empresa.
- Paso 2. Identificación de las obligaciones de desempeño en el contrato: Una obligación de desempeño es una promesa en un contrato con un cliente para la transferencia de un bien o servicio a este último.
- Paso 3. Determinación del precio de la transacción: El precio de la transacción es el monto del pago al que la Compañía espera tener derecho a cambio de la transferencia de los bienes o servicios prometidos a un cliente, sin tener en cuenta los montos recibidos en representación de terceros.
- Paso 4. Distribuir el precio de la transacción entre las obligaciones de desempeño del contrato: En un contrato que tiene más de una obligación de desempeño, la Compañía distribuye el precio de la transacción entre las obligaciones de desempeño en montos que representen el monto de la consideración a la que la Compañía espera tener derecho a cambio de cumplir cada obligación de desempeño.
- Paso 5. Reconocimiento de ingresos cuando (o a medida que) la Compañía cumple una obligación de desempeño.

La Compañía cumple una obligación de desempeño y reconoce los ingresos a través del tiempo, si se cumple alguno de los siguientes criterios:

- a) El desempeño de la Compañía no crea un activo con un uso alternativo para la Compañía, y la Compañía tiene un derecho exigible al pago por el desempeño completado a la fecha.
- b) El desempeño de la Compañía crea o mejora un activo que el cliente controla a medida que el mismo se crea o mejora.
- c) El cliente al mismo tiempo recibe y consume los beneficios que resultan del desempeño de la Compañía a medida que este trabaja.

Oleoducto Central S.A.

Notas a los Estados Financieros Separados

Al 31 de marzo de 2025 y 31 de diciembre de 2024

(Todos los valores están expresados en millones de pesos, excepto los montos en moneda extranjera, las tasas de cambio y el valor nominal de la acción)

4. Información material sobre políticas contables (continuación)

4.13. Reconocimiento de Ingresos por Ventas de Contratos con Clientes (continuación)

Para las obligaciones de desempeño donde no se cumple ninguna de las condiciones indicadas, se reconoce el ingreso en el momento en que se cumple la obligación de desempeño. Cuando la Compañía cumple una obligación de desempeño mediante la entrega de los bienes o servicios prometidos, crea un activo de contrato por el monto de la consideración obtenida con el desempeño. Cuando el monto de la consideración recibida por parte de un cliente supera el monto del ingreso reconocido, esto genera un pasivo de contrato.

El ingreso se mide con base en la consideración especificada en el contrato con el cliente, y excluye los montos recibidos en representación de terceros. La Compañía reconoce ingresos cuando transfiere el control sobre un bien o servicio a un cliente. La Compañía evalúa sus planes de ingreso con base en criterios específicos para determinar si actúa como principal o como agente.

El ingreso se reconoce en la medida que es probable que los beneficios económicos fluyan hacia la Compañía y si es posible medir de forma confiable los ingresos y costos, en caso de que los haya.

El negocio de Ocesa se fundamenta principalmente en una fuente de ingreso, la cual comprende los servicios asociados al transporte de crudo bajo diversas modalidades de contratos tales como "Ship and Pay" and "Ship or Pay". Los ingresos por servicios de transporte se reconocen en la medida en que se presta el servicio al cliente y no existen condiciones en las cuales se presenten afectaciones al precio variable relacionadas con ajustes volumétricos u otras condiciones contractuales que impidan reconocer el ingreso.

Las operaciones "Ship or Pay" se registran como ingresos independientemente a que efectivamente se transporte la totalidad del crudo. Las operaciones "Ship and Pay" se causan como ingresos en el período en el cual se realiza la actividad de transporte. En los contratos que tienen plazo de compensación el ingreso se entiende realizado cuando se cumplan las condiciones establecidas en cada uno de ellos.

Contratos "Ship or Pay": algunos contratos de transporte en firme especifican cantidades mínimas de producto o servicio que pagará un cliente, incluso si éste no los recibe o los usa.

Las cantidades de productos o servicios que un cliente opta por no tomar o usar en el periodo de entrega especificado se denominan "cantidades deficientes".

- **Periodo de recuperación prohibido:** si un cliente no puede compensar cantidades deficientes en periodos futuros, la Compañía cumple sus obligaciones de desempeño y reconoce los ingresos por las cantidades o servicios especificados contractualmente a medida que expira el periodo de servicio.
- **Periodo de recuperación permitido:** algunos acuerdos "Ship or Pay" contienen periodos de recuperación deficiente que permiten a los clientes adquirir el producto o servicio en un periodo futuro y compensar las cantidades contractuales especificadas del producto o servicio por el que pagaron, pero no recibieron en un periodo anterior.

Si el cliente puede compensar las cantidades deficientes en periodos futuros, Ocesa tiene obligaciones de desempeño de entregar esos volúmenes a petición del cliente (sujeto a restricciones contractuales y de capacidad).

Oleoducto Central S.A.

Notas a los Estados Financieros Separados

Al 31 de marzo de 2025 y 31 de diciembre de 2024

(Todos los valores están expresados en millones de pesos, excepto los montos en moneda extranjera, las tasas de cambio y el valor nominal de la acción)

4. Información material sobre políticas contables (continuación)

4.13. Reconocimiento de Ingresos por Ventas de Contratos con Clientes (continuación)

Si se espera que el cliente recupere todas las deficiencias a las que tiene derecho contractualmente, cualquier cargo recibido relacionado con las deficiencias temporales que se compensarán en un período futuro se diferirá y la entidad reconocerá ese monto como ingreso cuando ocurra cualquiera de las siguientes situaciones:

- a) El cliente ejerce su derecho, o
- b) La posibilidad de que el cliente ejerza su derecho a los volúmenes o servicios de deficiencia es remota.

En los demás casos, los ingresos se reconocen en el momento en que se han devengado y nace el derecho cierto, probable y cuantificable de exigir su pago, producto de haber cumplido con las obligaciones con los clientes. El ingreso por intereses de mora en el recaudo de la cartera se reconoce atendiendo los principios de prudencia y realización. Los ingresos financieros son reconocidos en el estado de resultados, en el período que se generan.

Consideraciones Variables

Al momento de cumplir con las obligaciones establecidas en los contratos con clientes, vía la prestación del servicio, pueden existir componentes variables del precio de la transacción.

En estos casos, Ocesa efectúa la mejor estimación del precio de la transacción que refleje los servicios transferidos a los clientes. En cuanto a las cláusulas de los contratos firmados con clientes y Ocesa, no contempla consideraciones variables asociadas a derechos de reembolso, rebajas o descuentos que requieran de una estimación y que generen un impacto material en los Estados Financieros separados.

Componente financiero significativo

Generalmente el cumplimiento de las obligaciones de desempeño y los pagos recibidos de clientes se ejecutan en un corto plazo, por lo cual no existen operaciones que contengan un componente financiero significativo que requiera de algún ajuste de la contraprestación a su valor presente.

El valor contable registrado como cuentas comerciales por cobrar corresponde al valor de la transacción y se reconoce a medida en que se prestan los servicios. Ocesa no mantiene acuerdos significativos con socios no operadores en los cuales asuma el rol de agente.

4.14. Costos y Gastos

Los costos y gastos se presentan por función de manera individualizada, detallando en las respectivas notas la composición del costo de ventas y los gastos asociados a las actividades de administración, operación, proyectos y otros gastos. Los ingresos y gastos financieros incluyen principalmente: a) costos por intereses de préstamos y financiaciones, excepto los que son capitalizados como parte del costo del activo, b) valoración de ganancias y pérdidas de instrumentos financieros medidos a valor razonable con cambio a resultados, c) diferencias en cambio de activos y pasivos financieros, excepto los instrumentos de deuda designados como instrumento de cobertura, d) gastos por actualización financiera de pasivos a largo plazo (costos de abandono y pasivo pensional), y rendimientos e intereses de activos financieros.

Oleoducto Central S.A.

Notas a los Estados Financieros Separados

Al 31 de marzo de 2025 y 31 de diciembre de 2024

[Todos los valores están expresados en millones de pesos, excepto los montos en moneda extranjera, las tasas de cambio y el valor nominal de la acción]

4. Información material sobre políticas contables (continuación)

4.15. Flujos de Efectivo

El estado de flujos de efectivo informa la generación del efectivo por categorías (operación, inversión y financiación) durante un período de tiempo determinado. La clasificación de los flujos según las actividades citadas suministra información que permite a los usuarios evaluar el impacto de estas en la posición financiera de la entidad, así como sobre el importe final de su efectivo y demás equivalentes al efectivo.

Bajo normas de contabilidad e información financiera en Colombia la Compañía podrá informar acerca de sus flujos de efectivo de las operaciones utilizando uno de los siguientes métodos:

- **Método directo:** el cual consiste en presentar por separado las principales categorías de cobros y pagos en términos brutos.
- **Método indirecto:** el cual comienza presentando la ganancia o pérdida en términos netos, cifra que luego se corrige por los efectos de las transacciones no monetarias, por todo tipo de partidas de pago diferido y acumulaciones (devengo) que son la causa de cobros y pagos en el pasado o en el futuro, así como de las partidas de pérdidas o ganancias asociadas con flujos de efectivo de operaciones clasificadas como de inversión o financiación.

La Compañía presenta sus estados de flujos de efectivo bajo el método indirecto.

Dentro de las principales categorías están:

- **Actividades de Operación**

Son las actividades que constituyen la principal fuente de ingresos de la operación de Ocesa, actividades como cobros procedentes de la prestación de servicios, pagos a proveedores por el suministro de bienes y servicios, pagos a empleados, pagos de impuestos sobre la renta, es decir, todas aquellas transacciones que constituyen la principal fuente de ingresos de actividades ordinarias desarrolladas por la Compañía.

- **Actividades de Inversión**

Son los desembolsos que dan lugar al reconocimiento de un activo en el estado de situación financiera tales como pagos, cobros por la adquisición de propiedades y equipo, activos intangibles y otros activos a largo plazo, anticipos de efectivo y préstamos a terceros o cobros (distintos de las operaciones hechas por entidades financieras).

- **Actividades de Financiación**

Son las actividades que producen cambios en el tamaño y composición de los capitales propios y de los préstamos tomados por parte de la entidad tales como cobros procedentes de la emisión de acciones, pagos a los propietarios o reembolsos de los fondos tomados como préstamos.

Flujos de Efectivo en Moneda Extranjera

Los flujos de efectivo procedentes de transacciones en moneda extranjera se convertirán a la moneda funcional aplicando al importe en moneda extranjera la tasa de cambio entre ambas monedas en la fecha que se produjo cada flujo en cuestión.

Oleoducto Central S.A.

Notas a los Estados Financieros Separados

Al 31 de marzo de 2025 y 31 de diciembre de 2024

(Todos los valores están expresados en millones de pesos, excepto los montos en moneda extranjera, las tasas de cambio y el valor nominal de la acción)

5. Información Sobre Segmentos de Operación

Todos los activos de la Compañía se encuentran ubicados en Colombia enfocados a un único segmento que es el de transporte de crudo.

Para efectos de gestión, la Administración supervisa los resultados operativos con base en la operación por transporte de crudo, donde sus activos principales se encuentran representados por el oleoducto, siendo la base para la toma de decisiones sobre la asignación de recursos y evaluar sus rendimientos financieros. No hay segmentos operativos que deban ser agregados, para formar parte del reportado anteriormente.

6. Nuevos Estándares y Cambios Normativos

6.1. Nuevos Estándares Emitidos por el IASB Efectivos a partir de 1 de enero de 2024

El IASB emitió enmiendas a las siguientes normas, las cuales fueron recogidas en el Decreto 938 de agosto 19 de 2021 con aplicación a partir del 1 de enero de 2024, la Compañía ha implementado estas interpretaciones y enmiendas que no han tenido ningún impacto material en las revelaciones o en los montos reportados en estos estados financieros:

Modificación a la NIC 1 – Clasificaciones de Pasivos como Corrientes o No Corrientes, modifica el requerimiento para clasificar un pasivo como corriente, al establecer que un pasivo se clasifica como corriente cuando no tiene el derecho al final del periodo sobre el que se informa de aplazar la liquidación del pasivo durante, al menos, los doce meses siguientes a la fecha del periodo sobre el que se informa. Esta enmienda estará vigente a partir de 01 de enero de 2023. Es de aclarar que el IASB en octubre 31/22 generó una enmienda sobre pasivos no corrientes con condiciones pactadas y modificó la fecha en vigencia al 1 de enero de 2024.

La NIIF 17 – Contratos de Seguros, proporciona un nuevo modelo general para la contabilización de contratos combinando una medición del balance actual de los contratos de seguros con el reconocimiento de ganancias durante el periodo en que se prestan los servicios. El modelo general de la norma exige que los pasivos por contratos de seguros se midan utilizando estimaciones actuales ponderadas de probabilidad de flujos de efectivo futuros, un ajuste por riesgo y un margen de servicio contractual que representa la ganancia esperada del cumplimiento de los contratos. Los efectos de los cambios en las estimaciones de los flujos de efectivo futuros y el ajuste del riesgo relacionado con los servicios futuros se reconocen durante el periodo en que se prestan los servicios y no inmediatamente en resultados.

Respecto a la NIIF 17, esta norma fue emitida por el IASB en 2017 con aplicación a partir del 1 de enero de 2021 con el fin de reemplazar a la NIIF 4 – Contratos de seguro. El resultado de la implementación de esta norma no tiene un impacto material en los Estados Financieros Consolidados, dado que la mayoría de los contratos de seguros que tiene son de corto plazo y serían manejados por la metodología PPA – Simplificado de asignación de primas. El estándar fue incluido recientemente en la normatividad colombiana por el MinCIT mediante el decreto 1271 con excepciones importantes de aplicación para las compañías vigiladas por la Superintendencia Financiera de Colombia. El decreto rige a partir del 01 de enero de 2027 y no menciona la adopción voluntaria y anticipada. El resultado de la implementación de esta norma no tiene un impacto material en los Estados Financieros de Ocesa.

Las siguientes enmiendas de alcance limitado fueron incorporadas en la normatividad contable colombiana mediante el decreto 1611 del 5 de agosto de 2022, el cual regirá desde el 1 de enero de 2024 con aplicación voluntaria integral y anticipada:

Oleoducto Central S.A.

Notas a los Estados Financieros Separados

Al 31 de marzo de 2025 y 31 de diciembre de 2024

(Todos los valores están expresados en millones de pesos, excepto los montos en moneda extranjera, las tasas de cambio y el valor nominal de la acción)

6. Nuevos Estándares y Cambios Normativos (continuación)

6.1. Nuevos Estándares Emitidos por el IASB Efectivos a partir de 1 de enero de 2024 (continuación)

Enmiendas a la NIC 1 – Presentación de estados financieros. Las empresas deben revelar información material sobre sus políticas contables y aplicar el concepto de importancia relativa a las revelaciones de políticas contables. Las modificaciones aclaran los siguientes puntos:

- Se modifica la palabra “significativas” por “materiales o con importancia relativa”.
- Se aclaran las políticas contables que se deben revelar en las notas a los estados financieros, “una entidad revelará información sobre sus políticas contables significativas material o con importancia relativa”.
- Se aclara cuando una política contable se considera material o con importancia relativa.
- Incorpora el siguiente párrafo: “La información sobre políticas contables que se centra en cómo ha aplicado una entidad los requerimientos de las NIIF a sus propias circunstancias, proporciona información específica sobre la entidad que es más útil a los usuarios de los estados financieros que la información estandarizada o la información que solo duplica o resume los requerimientos de las Normas NIIF”.

Enmiendas a la NIC 8 – Políticas contables, cambios en las estimaciones contables y errores. Aclaran cómo las empresas deben distinguir los cambios en las políticas contables de los cambios en las estimaciones contables. La modificación fue publicada por el IASB en febrero de 2021 y define claramente una estimación contable para distinguirla de una política contable: “Estimaciones contables son importes monetarios, en los estados financieros, que están sujetos a incertidumbre en la medición”.

En especial se menciona “una política contable podría requerir que elementos de los estados financieros se midan de una forma que comporte incertidumbre en la medición—es decir, la política contable podría requerir que estos elementos se midan por importes monetarios que no pueden observarse directamente y deben ser estimados. En este caso, una entidad desarrolla una estimación contable para lograr el objetivo establecido por la política contable”.

Enmiendas a la NIC 12 Impuestos diferidos relacionados con activos y pasivos que se reconocen en una única transacción. El objetivo de las modificaciones es reducir la diversidad en la presentación de informes de impuestos diferidos sobre arrendamientos y obligaciones por desmantelamiento. Las modificaciones son efectivas para los periodos anuales a partir del 1 de enero de 2023. La modificación permite reconocer un pasivo o activo por impuesto diferido que haya surgido en una transacción que no es una combinación de negocios, en el reconocimiento inicial de un activo o pasivo que, en el momento de la transacción, no da lugar a diferencias temporarias imponibles y deducibles en igual importe.

Enmienda IAS 7 – Estado Flujos de Efectivo e IFRS 7 – Instrumentos financieros: Revelaciones. El IASB emitió la enmienda sobre requisitos de divulgación para mejorar la transparencia de los acuerdos de financiación de proveedores y sus efectos sobre los pasivos, los flujos de efectivo y la exposición al riesgo de liquidez de una empresa. La vigencia aplica para los periodos anuales que comiencen a partir del 1 de enero de 2024. Esta Enmienda aún no ha iniciado algún proceso determinado en el Consejo Técnico de la Contaduría Pública y el Ministerio de Comercio, Industria y Turismo para ser incluida en la normatividad colombiana mediante decreto.

Oleoducto Central S.A.

Notas a los Estados Financieros Separados

Al 31 de marzo de 2025 y 31 de diciembre de 2024

(Todos los valores están expresados en millones de pesos, excepto los montos en moneda extranjera, las tasas de cambio y el valor nominal de la acción)

6. Nuevos Estándares y Cambios Normativos (continuación)

6.2. Nuevos Estándares Emitidos por el IASB que Entrarán Vigentes en Periodos Futuros

Enmienda NIC 21 Efectos de las Variaciones en las Tasas de Cambio de la Moneda Extranjera. La Enmienda establece criterios que permitan evaluar si una moneda es intercambiable y conocer cuándo no lo es, de manera que puedan determinar el tipo de cambio a utilizar y las revelaciones a proporcionar. La vigencia aplica para los periodos anuales que comiencen a partir del 1 de enero de 2025.

Emisión de la NIIF 18 Presentación e información a revelar en los estados financieros, esta nueva norma NIIF busca mejorar la utilidad de la información presentada y revelada en los estados financieros y proporcionará a los inversores información más transparente y comparable sobre el rendimiento financiero de las empresas, lo que les permitirá tomar mejores decisiones de inversión. Esta nueva norma es efectiva a nivel internacional para los ejercicios anuales sobre los que se informa que comiencen a partir del 1 de enero de 2027, pero las empresas pueden aplicarla de forma anticipada. Se debe tener en cuenta que la NIIF 18 sustituye a la NIC 1 – Presentación de estados financieros.

Emisión de la NIIF 19 – Subsidiarias que no son de interés público: información a revelar, esta nueva norma permite a las subsidiarias revelar información reducida, en lugar de revelar información de acuerdo con otras NIIF. Así bien, la aplicación de la esta norma reducirá los costos de preparación de los estados financieros de las subsidiarias, manteniendo al mismo tiempo la utilidad de la información para los usuarios de sus estados financieros.

Enmiendas de alcance limitado de la NIIF 9: Estas enmiendas mejorarán la coherencia y comprensión de los requisitos contables al clarificar términos y procedimientos, introducir requisitos de divulgación detallados y permitir la aplicación anticipada flexible, lo que reducirá la diversidad en la práctica contable y aumentará la transparencia y consistencia de la información financiera. Enmiendas vigentes desde 01 de enero de 2026 y la aplicación temprana es permitida.

Volumen 11 de las mejoras anuales aplicadas a las NIIF. El documento incluye aclaraciones, simplificaciones, correcciones y cambios destinados a mejorar la coherencia de los siguientes estándares:

NIIF 1 – Adopción por primera vez de las Normas Internacionales de Información Financiera

NIIF 7 – Instrumentos financieros: información a revelar

NIIF 9 – Instrumentos financieros

NIIF 10 – Estados financieros consolidados

NIC 7 – Estado de flujos de efectivo

Las modificaciones publicadas serán efectivas para los periodos anuales que comiencen a partir del 1 de enero de 2026, y se permitirá su aplicación anticipada

Ninguno de los anteriores pronunciamientos realizados por el IASB, han iniciado el proceso determinado en el Consejo Técnico de la Contaduría Pública y el Ministerio de Comercio, Industria y Turismo para ser incluida en la normatividad colombiana mediante decreto.

Oleoducto Central S.A.

Notas a los Estados Financieros Separados

Al 31 de marzo de 2025 y 31 de diciembre de 2024

(Todos los valores están expresados en millones de pesos, excepto los montos en moneda extranjera, las tasas de cambio y el valor nominal de la acción)

6. Nuevos Estándares y Cambios Normativos (continuación)

6.3. Nuevos Estándares Emitidos por el ISSB que empezaran a regir en Períodos Futuros

El Comité Internacional de Estándares de Sostenibilidad (ISSB) por sus siglas en inglés, en junio de 2023 generó las primeras normas internacionales de sostenibilidad y clima: NIIF S1 Requerimientos Generales para la Información a Revelar sobre Sostenibilidad relacionada con la Información Financiera y la NIIF S2 Información a Revelar relacionada con el Clima. Estas normas tienen como objeto que las entidades revelen información acerca de sus riesgos y oportunidades relacionados con la sostenibilidad y el clima que sean útiles para los usuarios primarios de la información financiera para la toma de decisiones.

Una entidad aplico estos estándares para reportes de periodos anuales a partir del 01 de enero de 2024. Ocesa valido la normativa correspondiente y la metodología para su implementación. Así mismo, se encuentra atento a las directrices que el país genere frente a dicha normatividad por intermedio del Consejo Técnico de la Contaduría Pública.

La Compañía está monitoreando constantemente los cambios en la normativa contable local con el fin de evaluar los posibles impactos que las nuevas normas emitidas por el organismo internacional puedan generar en su adopción en Colombia.

7. Efectivo y Equivalentes de Efectivo

	Al 31 de marzo de 2025	Al 31 de diciembre de 2024
Bancos	\$ 591,589	\$ 685,136
Fiduciarias	220,500	\$ 33,385
Títulos devolución de impuestos nacionales (TIDIS)	93,498	\$ 14,000
	\$ 905,587	\$ 732,521

El valor razonable del efectivo y sus equivalentes se aproxima a su valor registrado en libros debido a su naturaleza de corto plazo (menos de tres meses) y su alta liquidez.

El efectivo y equivalentes de efectivo no tienen restricciones o gravámenes que limiten su disposición. La tasa de rendimiento efectiva del efectivo y equivalentes para el cierre del 31 de marzo del 2025 fue para dólares 4.47% y pesos 4.63% y al 31 de diciembre del 2024 fue para dólares 5.32% y pesos 11,09%

La siguiente tabla refleja la calidad crediticia de los emisores y contrapartes en las transacciones relacionadas con el efectivo y equivalentes:

	Al 31 de marzo de 2025	Al 31 de diciembre de 2024
F1	\$ 584,306	\$ 678,638
Sin calificación	270,201	45,678
F1+	49,976	7,860
BRC1	1,104	345
	\$ 905,587	\$ 732,521

Oleoducto Central S.A.

Notas a los Estados Financieros Separados

Al 31 de marzo de 2025 y 31 de diciembre de 2024

(Todos los valores están expresados en millones de pesos, excepto los montos en moneda extranjera, las tasas de cambio y el valor nominal de la acción)

8. Cuentas Comerciales y Otras Cuentas por Cobrar

	Al 31 de marzo de 2025	Al 31 de diciembre de 2024
Partes relacionadas (Nota 30.1)	\$ 639,070	\$ 555,336
Deudores comerciales, neto	21,989	10,873
Deudores varios	17,075	16,014
Cuentas por cobrar a empleados (1)	12,874	12,238
Impuesto de transporte por cobrar	2,535	2,607
	\$ 693,543	\$ 597,068
Deudores comerciales y otras cuentas por cobrar, neto corto plazo	683,737	587,429
Deudores comerciales y otras cuentas por cobrar, neto largo plazo	9,806	9,639

- (1) La Compañía otorgó la administración, manejo y control de los préstamos a los empleados a Fiduciaria Alianza S.A., quien administra el detalle por trabajador de dichos préstamos y sus respectivas condiciones. Los préstamos a los empleados son considerados activos financieros y se reconocen por su valor razonable.

El valor contable de las cuentas comerciales y otras cuentas por cobrar se aproxima a su valor razonable. El deterioro acumulado se detalla a continuación:

	Al 31 de marzo de 2025	Al 31 de diciembre de 2024
Saldo Inicial	\$ 2,656	\$ 2,664
Usos	-	(1)
Adiciones	(27)	(7)
Diferencia en cambio provisión deudores	134	(151)
Ajuste por conversión	(134)	151
Saldo Final	\$ 2,629	\$ 2,656

9. Inventarios

	Al 31 de marzo de 2025	Al 31 de diciembre de 2024
Materiales para prestación de servicio	\$ 115,359	\$ 110,763
Combustibles y petroquímicos	18,553	18,753
	\$ 133,912	\$ 129,516

El siguiente es el movimiento del deterioro de inventarios:

Saldo inicial	\$ 13,292	\$ 11,133
Adición (1)	-	1,510
Uso	(81)	(14)
Ajuste por conversión	(654)	661
Saldo final	\$ 12,557	\$ 13,292

1. Corresponde a la provisión por deterioro por lento movimiento y obsolescencia del inventario de materiales.

La Compañía no presenta inventarios pignorados o en garantía para el cumplimiento de deudas.

Oleoducto Central S.A.

Notas a los Estados Financieros Separados

Al 31 de marzo de 2025 y 31 de diciembre de 2024

(Todos los valores están expresados en millones de pesos, excepto los montos en moneda extranjera, las tasas de cambio y el valor nominal de la acción)

10. Instrumentos Financieros Derivados

	Al 31 de marzo de 2025	Al 31 de diciembre de 2024
Contratos de cobertura	\$ 35,959	\$ (75,281)

Corresponde a la valoración de los instrumentos financieros derivados de Ocesa, cuyo propósito es mitigar la volatilidad de la tasa de cambio en el flujo de caja requerido para las operaciones de la Compañía. Los saldos corresponden a su valor razonable catalogado con el nivel de jerarquía 2, calculado a partir de entradas observables, utilizando la metodología de puntos forward.

Teniendo en cuenta que la moneda funcional de la Compañía es el dólar americano, por lo cual toda transacción en moneda diferente al dólar americano representa una exposición a riesgo de tasa de cambio para el desempeño de la Compañía. Con el fin de mitigar el impacto sobre los flujos de caja que se pueden generar como resultado de las variaciones en las tasas de cambio del peso colombiano frente al dólar americano, la Administración evalúa la exposición frente a este riesgo para los doce (12) meses móviles hacia adelante y se toma la decisión de contratar instrumentos de cobertura para los flujos de efectivo en pesos, dentro del marco establecido por la política de gestión de riesgo financiero.

En dicha política se tiene establecido el uso de tres instrumentos derivados, los cuales son: forward, collares y opciones. En la actualidad la Compañía solamente ha celebrado operaciones de cobertura mediante instrumentos forwards con la modalidad Non – Delivery.

La Compañía cubre principalmente los siguientes riesgos:

Hasta el 50% de sus gastos operacionales. Los principales rubros de gastos operacionales que la Compañía está cubriendo son los relacionados con gasto de personal, arrendamientos, honorarios y servicios, seguros, mantenimientos y reparaciones, costos variables, que se encuentran nominados en pesos colombianos.

Hasta el 100% del pago de impuestos. Los conceptos de impuestos que se están cubriendo corresponden al impuesto de renta y complementarios y sobretasa del impuesto de renta.

Los instrumentos de cobertura forward que se están utilizando, permiten fijar el precio de venta de dólares americanos que contrarrestará el efecto de devaluación o revaluación que se pudiere presentar hasta el momento en que la Compañía monetice los recursos necesarios para cubrir sus obligaciones mensuales o puntuales de gastos operacionales y pagos de impuestos, los cuales son pagaderos en pesos colombianos.

El valor nominal de las operaciones forward al 31 de marzo de 2025 es de \$2,012,300 (31 de diciembre de 2024 es de \$1,787,683). Teniendo en cuenta que la Compañía busca minimizar la exposición cambiaria para los doce (12) meses móviles hacia adelante, se cubren los pagos de los meses comprendidos entre abril 2025 y marzo del 2026.

La variación en la posición neta de las coberturas abiertas en los periodos indicados se debe a las diferencias entre la tasa pactada en las coberturas y la tasa forward proyectada para la valoración del derivado, es así como al 31 de marzo de 2025, el valor promedio de la tasa cubierta es de \$4,333.60 por peso estando por encima de la tasa forward proyectada promedio la cual es de \$4,255.46. A 31 de diciembre de 2024, el valor promedio de la tasa cubierta es de \$4,294.16 por peso estando por debajo de la tasa forward proyectada promedio la cual es de \$4,479.04.

Oleoducto Central S.A.

Notas a los Estados Financieros Separados

Al 31 de marzo de 2025 y 31 de diciembre de 2024

(Todos los valores están expresados en millones de pesos, excepto los montos en moneda extranjera, las tasas de cambio y el valor nominal de la acción)

10. Instrumentos Financieros Derivados (continuación)

A continuación, se relacionan los vencimientos mensuales y los flujos esperados para los contratos de cobertura abiertos al 31 de marzo de 2025:

Vencimiento	Valor Nominal		Utilidad/ Pérdida Esperada
	(Miles de USD)		
abr-25	USD\$	154,558.80	\$ 14,493
may-25		14,604.70	(1,093)
jun-25		154,028.90	20,640
jul-25		6,644.22	66
ago-25		6,758.33	89
sep-25		7,395.66	880
oct-25		6,864.80	1,440
nov-25		6,597.74	1,896
dic-25		9,083.53	1,550
ene-26		6,912.29	836
feb-26		82,889.71	(4,446)
mzo-26		8,009.71	(392)
	\$	464,348.39	\$ 35,959

A continuación, se relacionan los vencimientos mensuales y los flujos esperados para los contratos de cobertura abiertos al 31 de diciembre de 2024:

Vencimiento	Valor Nominal		Utilidad/ Pérdida Esperada
	(Miles de USD)		
ene-25	USD\$	5,660.12	\$ (1,195)
feb-25		88,223.23	(25,985)
mar-25		6,957.74	(2,064)
abr-25		133,810.02	(22,637)
may-25		6,611.92	(2,515)
jun-25		131,698.75	(15,570)
jul-25		6,644.22	(1,663)
ago-25		6,758.33	(1,663)
sep-25		7,395.66	(1,047)
oct-25		6,864.80	(355)
nov-25		6,597.74	180
dic-25		9,083.53	(767)
	\$	416,306.06	\$ (75,281)

Oleoducto Central S.A.

Notas a los Estados Financieros Separados

Al 31 de marzo de 2025 y 31 de diciembre de 2024

(Todos los valores están expresados en millones de pesos, excepto los montos en moneda extranjera, las tasas de cambio y el valor nominal de la acción)

10. Instrumentos Financieros Derivados (continuación)

La variación y/o compensación de las operaciones de cobertura realizadas para el pago de impuestos se registran como menor y/o mayor valor del gasto cubierto en el periodo en el cual se reconoce la partida cubierta en resultados y en los periodos siguientes hasta su realización, la variación se registra en el rubro de diferencia en cambio; la variación de las operaciones de cobertura de gastos (OPEX) se registrará en el estado de resultado integral siempre y cuando sean efectivas; una vez sea liquidada el resultado de la compensación se registrará como menor y/o mayor valor del monto del gasto cubierto.

Para evaluar la efectividad de la cobertura alcanzada con los instrumentos anteriores, se utilizará el método cualitativo de los Elementos Críticos. Así, los instrumentos de cobertura utilizados se comparan con derivados hipotéticos que guardan una relación económica directa con las partidas cubiertas en todos sus elementos críticos (monto, subyacente, vencimiento, etc.).

Dado que las partidas cubiertas corresponden a la venta de US\$ a cambio de COP por parte de la Compañía, los derivados hipotéticos a utilizar en este caso consisten en adquirir contratos forward non-delivery con una entidad hipotética libre de riesgo para la venta de US\$ a cambio de COP por las cantidades y tasas.

El resultado del valor registrado en "Otros Resultados Integrales" – ORI, al corte del periodo informado asciende a \$28,135 y neto de impuesto es \$18,289, en este periodo se presentó pérdida en instrumentos financieros por valor de \$(3,606) de la partida cubierta de impuestos. A 31 de diciembre de 2024 asciende a \$(48,972) y neto de impuesto es \$(31,714), en este periodo no se presentó ganancia ni pérdida en instrumentos financiero de la partida cubierta de impuestos.

11. Inversiones Temporales

El siguiente es el detalle de los otros activos financieros:

	Al 31 de marzo de 2025	Al 31 de diciembre de 2024
Inversiones temporales en Ecopetrol Capital AG	\$ 207,589	\$ 427,017

11.1. Composición de Saldos

El saldo a 31 de marzo de 2025 por depósito a término con Ecopetrol Capital AG está compuesto así:

Título	Fecha Exp.	Fecha Ven	Monto Miles US\$	Tasa Efectiva Anual	Inversión con Intereses Miles US\$	Valor COP
CAPITAL AG 6	18/02/2025	06/06/2025	USD\$ 49,248	4.74%	USD\$ 265	\$ 207,589

Oleoducto Central S.A.

Notas a los Estados Financieros Separados

Al 31 de marzo de 2025 y 31 de diciembre de 2024

(Todos los valores están expresados en millones de pesos, excepto los montos en moneda extranjera, las tasas de cambio y el valor nominal de la acción)

11. Inversiones Temporales (Continuación)

El saldo a 31 de diciembre de 2024 por depósito a término con Ecopetrol Capital AG está compuesto así:

Título	Fecha Exp.	Fecha Ven	Monto Miles US\$	Tasa Efectiva		Inversión con		Valor COP
				Anual	Intereses Miles US\$	Miles US\$		
CAPITAL AG 4	12/12/2024	26/03/2025	USD\$ 43,858	4.94%	USD\$ 114	\$	193,881	
CAPITAL AG 5	8/11/2024	26/03/2025	USD\$ 52,496	4.91%	USD\$ 380	\$	233,136	

Para el primer trimestre del 2025 el valor neto enviado a Capital AG fue de COP\$187,971, en comparación con el cuarto trimestre del 2024 por valor de COP\$238,945.

11.2. Restricciones

Al 31 de marzo de 2025 la inversión temporal en Ecopetrol Capital AG no se encuentra restringida.

11.3. Valor Razonable

La siguiente es la clasificación de los depósitos registrados a valor razonable, correspondiente al portafolio de inversiones:

	Al 31 de marzo de 2025	Al 31 de diciembre de 2024
Nivel 1	\$ 207,589	\$ 427,017

Los títulos del portafolio de la Compañía se valoran de manera diaria siguiendo lo estipulado por la Superintendencia Financiera de Colombia. Para lo anterior, se utiliza la información provista por entidades autorizadas para dicho fin, las cuales recogen los datos de mercados activos. Para aquellos casos en los cuales no se cuenta con datos de mercado, se recurre a otros datos observables directa o indirectamente.

Dentro del proceso de valoración de las inversiones, adicional a la información utilizada para la valoración, se tienen en cuenta otros aspectos relevantes tales como la calificación del emisor, clasificación de la inversión y el análisis de riesgos del emisor realizado por la Compañía, lo que permite llegar a la clasificación de nivel de jerarquía adecuada de las inversiones.

11.4. Vencimientos

	Al 31 de marzo de 2025	Al 31 de diciembre de 2024
Menor a un año	\$ 207,589	\$ 427,017

Oleoducto Central S.A.

Notas a los Estados Financieros Separados

Al 31 de marzo de 2025 y 31 de diciembre de 2024

(Todos los valores están expresados en millones de pesos, excepto los montos en moneda extranjera, las tasas de cambio y el valor nominal de la acción)

11. Inversiones Temporales (Continuación)

11.5. Calificación Crediticia

La siguiente tabla refleja la calidad crediticia de los emisores y contrapartes en transacciones relacionadas con otros activos financieros medidos a valor razonable con cambios en resultados:

	Al 31 de marzo de 2025	Al 31 de diciembre de 2024
Sin Calificación	\$ 207,589	\$ 427,017

12. Otros Activos no Financieros

	Al 31 de marzo de 2025	Al 31 de diciembre de 2024
Gastos pagados por anticipado (1)	\$ 26,735	\$ 26,428
Certificado reducción emisiones carbono (2)	6,245	6,245
Depósitos entregados en administración (3)	5,216	5,216
Partes Relacionadas gastos pagados por anticipado (Nota 30.1)	919	747
	\$ 39,115	\$ 38,636
Gastos pagados por anticipado Largo Plazo	\$ 2,801	\$ 3,117
Plan de activos beneficio a empleados Largo Plazo (4)	1,063	951
	\$ 3,864	\$ 4,068

(1) Corresponde a las pólizas asociadas al programa de seguros corporativo.

(2) Corresponde a gasto pagado por anticipado producto de la adquisición de bonos de carbono en compensación por las emisiones de Gases de Efecto Invernadero del año 2024.

(3) Corresponde a los depósitos administrados para el mecanismo de obras por impuestos, como forma de pago del impuesto de renta, establecido en el artículo 800-1 del Estatuto Tributario, mediante la modalidad de Fiducia asignado a dos proyectos de dotación.

(4) Corresponde a otros beneficios a empleados como plan de compensación a los directivos por metas.

Oleoducto Central S.A.

Notas a los Estados Financieros Separados

Al 31 de marzo de 2025 y 31 de diciembre de 2024

(Todos los valores están expresados en millones de pesos, excepto los montos en moneda extranjera, las tasas de cambio y el valor nominal de la acción)

13. Inversiones en subsidiarias

El 22 de julio de 2024 se firmó el Acuerdo de Compra de Acciones (sus siglas en inglés SPA "Share Purchase Agreement") entre Oleoducto Central S.A. (Ocensa) y Talisman Colombia Holdco Limited; por medio del cual Ocensa adquiere el 100% de las Acciones de C.I. Repsol Ductos Colombia S.A.S. (antes, ahora Ocensa Ductos S.A.S., quien a su vez posee el 7.14% de participación accionaria en Oleoducto de Colombia S.A. – ODC, que es una subsidiaria del Grupo Ecopetrol, en la cual ni Ocensa Ductos S.A.S., ni Ocensa tienen influencia significativa o control.

El cierre de la transacción se realizó a valor razonable, el pago se realizó en dólares de los Estados Unidos de América, el valor pagado ascendió a US\$ 39 millones, los cuales expresados en pesos colombianos equivalen a COP\$157,568 millones (utilizando la tasa representativa del mercado vigente en la fecha de cierre de la transacción de COP\$4,040.20/dólar). A partir de la fecha de la transacción Ocensa pasó a tener el control de Ocensa Ductos S.A.S. y medir su inversión en esta subsidiaria por el método de participación, de acuerdo con sus políticas contables. En línea con lo anterior, Ocensa Ductos mide su inversión en ODC al valor razonable. La medición posterior de la inversión ha sido estimada utilizando un modelo de flujos de efectivo descontados (DCF), con una tasa de descuento equivalente al costo promedio ponderado del capital (WACC) para el segmento de transporte de Ecopetrol, el cual se calculó en 9,98% a la fecha de corte del 31 de marzo de 2025.

Se consideró para el reconocimiento inicial de la inversión en Ocensa Ductos S.A.S. que la prueba de concentración del valor razonable contemplada en la NIIF 3 se cumple, con lo cual las acciones de Ocensa Ductos S.A.S. se registrarán por el valor pagado de COP\$157,568 millones asignando el diferencial frente al valor en libros de activos netos de Ocensa Ductos S.A.S. en su totalidad a las acciones de ODC, manteniendo el valor de los demás activos y pasivos (fundamentalmente, efectivo y equivalentes de efectivo, cuentas por cobrar y cuentas por pagar) por sus valores al costo y costo amortizado) y sin generar ningún crédito mercantil o ganancia por compra ventajosa. No se incurrió en costos de transacción significativos y en ese orden ideas cualquier pago efectuado por este concepto fue reconocido directamente en el estado de resultados.

Composición y Movimientos	Al 31 de marzo de 2025	Al 31 de diciembre de 2024
Subsidiaria		
Ocensa Ductos SAS	\$ 238,367	\$ 236,233
	\$ 238,367	\$ 236,233

El siguiente es el movimiento de las inversiones en compañías:

	Al 31 de marzo de 2025	Al 31 de diciembre de 2024
Saldo inicial	\$ 236,233	\$ 195,509
Método de participación reconocido en:		
Resultado del periodo	14,769	(503)
Valor razonable con cambios en el patrimonio de la asociada	3,467	29,749
ORI por efecto a moneda de presentación	(11,420)	11,478
Dividendos decretados	(4,682)	–
Inversiones en subsidiarias	\$ 238,367	\$ 236,233

OCENSA

Oleoducto Central S.A.

Notas a los Estados Financieros Separados

Al 31 de marzo de 2025 y 31 de diciembre de 2024

(Todos los valores están expresados en millones de pesos, excepto los montos en moneda extranjera, las tasas de cambio y el valor nominal de la acción)

14. Propiedades y Equipo

El movimiento de propiedades y equipo por el periodo finalizado al 31 de marzo de 2025 y 31 de diciembre de 2024 con sus correspondientes depreciaciones ha sido el siguiente:

	Equipos	Ductos, Redes y Líneas	Construcciones en Curso (1)	Edificaciones	Terrenos	Otros (2)	Total
Al 30 de septiembre de 2024	\$ 2,780,507	\$ 7,333,471	\$ 168,491	\$ 342,043	\$ 89,711	\$ 164,175	\$ 10,878,398
Adiciones	-	-	74,211	-	-	10,136	84,347
Capitalizaciones	18,455	36,569	(57,055)	2,031	-	-	-
Consumo de materiales y repuestos	-	-	-	-	-	(3,779)	(3,779)
Costo de abandono (4)	-	(11,171)	-	-	-	-	(11,171)
Bajas y/o retiros	-	(12,054)	9	-	-	-	(12,045)
Traslados (3)	-	-	12,533	-	-	(3,848)	8,685
Ajuste por conversión	163,638	431,025	10,723	20,130	5,277	9,795	640,588
Al 31 de diciembre de 2024	2,962,600	7,777,840	208,912	364,204	94,988	176,479	11,585,023
Adiciones	-	-	19,074	-	-	11,008	30,082
Capitalizaciones	3,254	21,018	(25,250)	898	-	-	-
Consumo de materiales y repuestos	-	-	-	-	-	(4,551)	(4,551)
Costo de abandono (4)	-	2,470	-	-	-	-	2,470
Traslados (3)	-	-	(137)	-	-	413	276
Ajuste por conversión	(145,473)	(381,887)	(10,296)	(17,878)	(4,666)	(8,503)	(568,703)
Al 31 de marzo de 2025	\$ 2,820,411	\$ 7,419,441	\$ 192,343	\$ 347,224	\$ 90,322	\$ 174,846	\$ 11,044,597
Al 30 de septiembre de 2024	(1,068,021)	(4,700,275)	-	(122,707)	-	(19,853)	(5,910,856)
Cargo por depreciación del periodo	(38,659)	(63,424)	-	(3,246)	-	(515)	(105,844)
Bajas y/o retiros	-	12,054	-	-	-	-	12,054
Ajuste por conversión	(63,397)	(276,868)	-	(7,265)	-	(1,175)	(348,705)
Al 31 de diciembre de 2024	(1,170,077)	(5,028,513)	-	(133,218)	-	(21,543)	(6,353,351)
Cargo por depreciación del periodo	(34,910)	(55,002)	-	(3,137)	-	(478)	(93,527)
Ajuste por conversión	57,424	246,997	-	6,544	-	1,058	312,073
Al 31 de marzo de 2025	(1,147,513)	(4,836,518)	-	(129,811)	-	(20,963)	(6,134,805)
Importe neto en libros							
Al 31 de diciembre de 2024	\$ 1,792,523	\$ 2,749,327	\$ 208,912	\$ 230,986	\$ 94,988	\$ 154,936	\$ 5,231,672
Al 31 de marzo de 2025	\$ 1,672,908	\$ 2,582,923	\$ 192,343	\$ 217,413	\$ 90,322	\$ 153,883	\$ 4,909,792

Oleoducto Central S.A.

Notas a los Estados Financieros Separados

Al 31 de marzo de 2025 y 31 de diciembre de 2024

(Todos los valores están expresados en millones de pesos, excepto los montos en moneda extranjera, las tasas de cambio y el valor nominal de la acción)

14. Propiedades y Equipo (continuación)

(1) Construcciones en Curso

El saldo al 31 de marzo de 2025 incluye principalmente inversiones realizadas en proyectos tales como:

Mantenimiento Mayor Turbina GE-22120 El Porvenir; Mantenimiento Mayor Turbina Ge-22120 El Porvenir; Mantenimiento 29.000 Hrs Turbina Ge-22010 Paez; Concesión Portuaria Coveñas (Mantenimiento); Excavación Alivio de Esfuerzos Pk79+838,7; Mantenimiento Mayor TK 4104a Cap. 100000 BIs Cusiana; E Excavación Alivio de Esfuerzos Km235+030; Ili Inspección Herramienta Inteligente; Mejora en Válvulas de Proceso en Estaciones; Excavación Alivio de Esfuerzos Pk73+233 Y Pk73+355,8 ; Mantenimiento Tuberías en Estación Coveñas; Excavación Alivio de Esfuerzos Km101+772,4; Top End Over Haul (Top) Motogenerador Mak Ge 22010 CQO; Solución Energética Miraflores (L.P); Major Overhaul Motor Bpc-42040 Miraflores; Mejoramiento Canalización Arroyo del Silencio Coveñas; Uso Eficiente del Agua en Estaciones; Mantenimiento Mayor de Tuberías en Estaciones; Excavación Alivio de Esfuerzos Pk70+281,7; Major Overhaul Motor Bpc-42100 Miraflores; Major Overhaul Motor Bpc-42030 CVA; Concesión Portuaria Coveñas; Adecuación Cabezal Bombeo Cusiana y Mantenimiento 27.000 Hrs Turbina Ge-22020 Paez.

El saldo al 31 de diciembre de 2024 incluye principalmente inversiones realizadas en proyectos tales como:

Mantenimiento Mayor Turbina Ge-22120 EPO; Mantenimiento 29.000 Hrs Turbina Ge-22010 Paez; Excavación Alivio de Esfuerzos PK79+838,7; Mantenimiento Mayor TK 4104A Cap. 100000 BIs CUS; Ili Inspección Herramienta Inteligente; Excavación Alivio de Esfuerzos Km235+030; Mantenimiento Mayor TP 304 Cap. 50000 BIs EPO; Mejora en Válvulas de Proceso en Estaciones; Excavación Alivio de Esfuerzos PK73+233 y PK73+355,8; Major Overhaul Motor BPC-42090 Miraflores; Major Overhaul Motor Bpc-42040 Miraflores; Top End Over Haul (Top) Moto generador Mak Ge 22010 CQO; Excavación Alivio de Esfuerzos Km101+772,4; Actualización de los Sistemas de Control a los Generadores GTB-80001, GTB-80002 y GTB-80003 Cusiana; Excavación Inspección de Válvula de Compuerta Tramo Vasconia – Caucaśa (Chiquillo Mhov424); Mantenimiento Tuberías en Estación Coveñas; Excavación Alivio de Esfuerzos PK70+281,7; Uso Eficiente del Agua en Estaciones; Mantenimiento Mayor de Tuberías en Estaciones; Solución Energética Miraflores (L.P); Major Overhaul Motor BPC-42030 Coveñas; Mejoramiento Canalización Arroyo del Silencio CVA; Major Overhaul Motor BPC-42100 MRF; Ampliación Capacidad API CCA ODC-OCSA; Mantenimiento 27.000 Hrs Turbina GE-22020 Paez; Major Mayor Bomba Centrífuga Bpc-30 MRF; Mantenimiento Mayor TC 52040 Cap. 700 BIs EPO; Programa Lazos Mov ; Formalización y Saneamiento Inmobiliario ; Programa Lazos Mov – Etapa I; Major Mayor Bomba Centrífuga BPC-60 Miraflores; Integración de Señales Scada Eléctrico y Compra de Equipos de Contingencia TLU3

(2) Otros

Incluye piezas de repuestos, materiales y otros. No se presentan compromisos y/o restricciones de adquisiciones de propiedades y equipos.

(3) Traslados

El traslado neto a 31 de marzo de 2025 ascendió a \$276 correspondiente a:

- Traslado de inventario a propiedad y equipos por \$1,975
- Traslado de propiedad y equipos a intangibles por (\$1,699)

Oleoducto Central S.A.

Notas a los Estados Financieros Separados

Al 31 de marzo de 2025 y 31 de diciembre de 2024

[Todos los valores están expresados en millones de pesos, excepto los montos en moneda extranjera, las tasas de cambio y el valor nominal de la acción]

14. Propiedades y Equipo (continuación)

El traslado neto a 31 de marzo de 2025 ascendió a \$8,685 correspondiente a:

- Traslado de inventario a propiedad y equipos por \$9,209
- Traslado de propiedad y equipos a intangibles por (\$524)

(4) La tasa de descuento real fue de 6.57% al 31 de marzo de 2025 y 6.66% al 31 de diciembre de 2024, lo que generó un aumento por \$2,470 al 31 de marzo de 2025 y una disminución por (\$11,171) al 31 de diciembre de 2024 en el costo de abandono.

Para los periodos terminados al 31 de marzo de 2025 y 31 de diciembre de 2024, la Compañía determinó que no existen cambios significativos en las vidas útiles estimadas, métodos de depreciación y valor residual. Adicionalmente, no existen activos en garantía de las obligaciones financieras.

Deterioro

La Compañía ha evaluado si hay indicadores de deterioro al nivel de la unidad generadora de efectivo (asociado a los rubros de propiedades y equipo, intangibles y derechos de uso) por medio de un análisis cualitativo, con el cual ha verificado variables externas tales como el entorno legal, económico, tecnológico y de mercado y variables internas como vida útil, obsolescencia y/o deterioro físico, así como cambios en los contratos vigentes. Al 31 de marzo de 2025 y al 31 de diciembre de 2024 no se identificaron indicadores o evidencias de deterioro de la unidad generadora de efectivo.

La agregación de activos, para identificar la UGE, es consistente con respecto al período anterior.

Oleoducto Central S.A.

Notas a los Estados Financieros Separados

Al 31 de marzo de 2025 y 31 de diciembre de 2024

(Todos los valores están expresados en millones de pesos, excepto los montos en moneda extranjera, las tasas de cambio y el valor nominal de la acción)

15. Intangibles

El movimiento de intangibles por el periodo finalizado al 31 de marzo de 2025 y 31 de diciembre de 2024 con sus correspondientes amortizaciones ha sido el siguiente:

	Licencias y software	Acuerdo de concesión de servicios	Acuerdo Transporte Gas	Servidumbres	Total
Al 30 de septiembre de 2024	\$ 59,644	\$ 419,657	\$ 23,768	\$ 39,757	\$ 542,826
Adiciones	140	3,362	–	–	3,502
Traslados (1)	–	559	–	–	559
Ajuste por conversión	3,509	24,720	1,398	2,339	31,966
Al 31 de diciembre de 2024	63,293	448,298	25,166	42,096	578,853
Adiciones	157	354	–	–	511
Traslados (1)	–	2	–	1,697	1,699
Ajuste por conversión	(3,106)	(22,017)	(1,236)	(2,115)	(28,474)
Al 31 de marzo de 2025	\$ 60,344	\$ 426,637	\$ 23,930	\$ 41,678	\$ 552,589
Amortización					
Al 30 de septiembre de 2024	(55,748)	(217,831)	(7,860)	(23,851)	(305,290)
Cargo por amortización del ejercicio	(367)	(6,623)	(310)	(450)	(7,750)
Ajuste por conversión	(3,284)	(12,911)	(467)	(1,408)	(18,070)
Al 31 de diciembre de 2024	(59,399)	(237,365)	(8,637)	(25,709)	(331,110)
Cargo por amortización del ejercicio	(354)	(6,087)	(299)	(475)	(7,215)
Ajuste por conversión	2,918	11,659	424	1,263	16,264
Al 31 de marzo de 2025	(56,835)	(231,793)	(8,512)	(24,921)	(322,061)
Importe neto en libros					
Al 31 de diciembre de 2024	\$ 3,894	\$ 210,933	\$ 16,529	\$ 16,387	\$ 247,743
Al 31 de marzo de 2025	\$ 3,509	\$ 194,844	\$ 15,418	\$ 16,757	\$ 230,528

Oleoducto Central S.A.

Notas a los Estados Financieros Separados

Al 31 de marzo de 2025 y 31 de diciembre de 2024

(Todos los valores están expresados en millones de pesos, excepto los montos en moneda extranjera, las tasas de cambio y el valor nominal de la acción)

15. Intangibles (continuación)

(1) Traslados

El traslado neto a 31 de marzo de 2025 ascendió a \$1,699 correspondiente a:

- Traslado propiedad y equipos a intangibles por \$1,699

El traslado neto a 31 de diciembre de 2024 ascendió a \$559 correspondiente a:

- Traslado de inventario a intangibles \$35
- Traslado propiedad y equipos a intangibles por \$524

Contrato de Concesión Portuaria

El contrato de Concesión Portuaria No. 016 del 6 de diciembre de 1996 suscrito entre OCENSA y la Superintendencia General de Puertos (hoy Agencia Nacional de Infraestructura "ANI"), tiene como objeto el otorgamiento de una concesión portuaria para la construcción y operación de las instalaciones costa afuera de un nuevo terminal petrolero en Coveñas destinado al cargue de crudo de exportación, inicialmente destinado a la prestación de un servicio privado.

El 24 de octubre de 2011, se suscribió el Otrosí número 02, modificando la clase de servicio de puerto privado a puerto público destinado al manejo de crudo de exportación. El 5 de diciembre de 2016, se suscribió el Otrosí número 03, por el cual se incluyeron nuevas obligaciones, se prorrogó el plazo de la concesión por 20 años más y se modificó el valor de la contraprestación y el valor de las inversiones basado en el plan de inversiones entregado por la Compañía y aprobado por la Agencia Nacional de Infraestructura, correspondiente a una inversión total de US\$104 millones a valor presente neto equivalente a US\$56 millones (descontada a una tasa de 12% efectivo anual, incluida en el contrato suscrito por las partes).

El 4 de diciembre de 2018, se suscribió el Otrosí número 04, por el cual se ajustó el plan de inversión consistente en el traslado del reemplazo de la monoboya trasladando y su entrada en operación para el año 2021, concentrando la inversión entre 2019 – 2020, este cambio no modificó el tipo de rubro formulado en el plan inicial, el impacto económico se trasladó hacia el cambio de las mangueras, el cual aumentó en US\$5 millones aproximadamente sustentado en el análisis técnico.

Con estos cambios el valor nominal de la inversión pasó de US\$104,9 millones a US\$108,5 millones manteniendo el valor presente neto equivalente a US\$56 millones (descontada a una tasa de 12% efectivo anual, incluida en el contrato de concesión portuaria).

El 24 de septiembre de 2019, se suscribió el Otrosí número 05, donde se aclaró que el elemento PLEM es un componente del sistema de la TLU (Unidad de Cargue de Tanqueros), sin implicar cambios en los valores del plan de inversiones.

El 4 de diciembre de 2020, se suscribió entre OcenSA y la ANI un acta "Declaratoria de ocurrencia de un fenómeno de fuerza mayor con ocasión del COVID-19, por la cual se reconoció la ocurrencia de un fenómeno de fuerza mayor que afectó la ejecución de algunos ítems del plan de inversión contemplados para el año 4 y se declaró afectación por cinco (5) meses, desplazándose en el mismo periodo de la afectación y conservándose el VPN de las inversiones.

Oleoducto Central S.A.

Notas a los Estados Financieros Separados
Al 31 de marzo de 2025 y 31 de diciembre de 2024

(Todos los valores están expresados en millones de pesos, excepto los montos en moneda extranjera, las tasas de cambio y el valor nominal de la acción)

15. Intangibles (continuación)

Contrato de Concesión Portuaria (continuación)

El 3 de diciembre de 2021 OCENSA suscribió con la ANI el "Acta de Reversión del Equipo Unidad de Cargue de Tanqueros según Contrato de Concesión No. 016 de 1996" protocolizada mediante escritura pública No. 2716 del 16 de diciembre de 2021 de la Notaría 26 de Bogotá, por la cual OCENSA revirtió a la Nación la unidad de cargue de tanqueros (TLU-2 y PLEM) que fueron desmantelados en el mes de abril de 2021 con ocasión del reemplazo de estos equipos en cumplimiento del Plan de Inversiones del contrato de concesión portuaria.

En el mes de febrero de 2022 el Ministerio de Transporte y el INVIAS acordaron el hundimiento de la monoboya (TLU-2) para convertirla en arrecife artificial en el Golfo de Morrosquillo, actividad que se llevó a cabo el 2 de agosto de 2022 previa obtención de permisos y conceptos favorables por parte de la DIMAR y Carsucre. Los demás elementos que componen la unidad de cargue de tanqueros revertida y que por su naturaleza no pudieron ser hundidos, fueron puestos a disposición para ser recogidos por el INVIAS en Cartagena y Coveñas, todo lo anterior fue acordado y constan en el acta de destinación final suscrita entre OCENSA y dicha entidad el 29 de agosto de 2022.

Al 31 de marzo de 2025 el valor de la porción fija por contraprestación asciende a \$8,766 por los 11 años y 6 meses, la cual fue descontada a una tasa libre de riesgo de 2.22% en dólares tasa tomada del departamento de tesoro de los Estados Unidos, el cual fue reconocido como un activo intangible y un pasivo financiero. El intangible se amortizará en línea recta al plazo de la concesión (20 años) y el pasivo será actualizado anualmente por intereses y se amortizan las cuotas pagadas. El saldo del pasivo financiero a 31 de marzo de 2025 es de \$10,384 y a 31 de diciembre de 2024 es de \$14,205.

Oleoducto Central S.A.

Notas a los Estados Financieros Separados

Al 31 de marzo de 2025 y 31 de diciembre de 2024

(Todos los valores están expresados en millones de pesos, excepto los montos en moneda extranjera, las tasas de cambio y el valor nominal de la acción)

16. Derechos de Uso

El movimiento de activos por derechos de uso y pasivos por arrendamiento por el período finalizado el 31 de marzo 2025 y 31 de diciembre 2024 con sus correspondientes depreciaciones; ha sido el siguiente:

	Terrenos	Edificaciones	Planta y equipos	Vehículos	Total	Pasivo por arrendamiento (Nota 17)
Al 30 de septiembre de 2024	\$ 1,535	\$ 1,550	\$ 24,667	\$ 48,535	\$ 76,287	\$ 80,456
Adiciones (2)	-	-	72	37,915	37,987	37,987
Remediaciones (1)	-	18	687	(1,511)	(806)	(806)
Cargo por depreciación	(20)	(895)	(7,165)	(6,895)	(14,975)	-
Ajuste por conversión	89	78	1,350	2,751	4,268	89
Costo financiero (Nota 28)	-	-	-	-	-	2,852
Diferencia en cambio	-	-	-	-	-	81
Pago de capital e intereses	-	-	-	-	-	(16,691)
Al 31 de diciembre de 2024	\$ 1,604	\$ 751	\$ 19,611	\$ 80,795	\$ 102,761	\$ 103,968
Adiciones (2)	0	3,321	-	-	3,321	3,321
Remediaciones (1)	18	14	66	496	594	594
Cargo por depreciación	(19)	(725)	(7,124)	(6,577)	(14,445)	-
Ajuste por conversión	(79)	17	(973)	(3,981)	(5,016)	(5,161)
Costo financiero (Nota 28)	-	-	-	-	-	2,857
Diferencia en cambio	-	-	-	-	-	3,417
Pago de capital e intereses	-	-	-	-	-	(17,169)
Al 31 de marzo de 2025	\$ 1,524	\$ 3,378	\$ 11,580	\$ 70,733	\$ 87,215	\$ 91,827
Importe neto en libros						
Al 31 de diciembre de 2024	\$ 1,604	\$ 751	\$ 19,611	\$ 80,795	\$ 102,761	\$ 103,968
Al 31 de marzo de 2025	\$ 1,524	\$ 3,378	\$ 11,580	\$ 70,733	\$ 87,215	\$ 91,827

(1) Corresponde a la actualización de tarifas de contratos.

(2) Para primer trimestre de 2025 y el cuarto trimestre de 2024 corresponde a ampliaciones de contratos.

Oleoducto Central S.A.

Notas a los Estados Financieros Separados

Al 31 de marzo de 2025 y 31 de diciembre de 2024

(Todos los valores están expresados en millones de pesos, excepto los montos en moneda extranjera, las tasas de cambio y el valor nominal de la acción)

17. Préstamos y Financiaciones

17.1 Composición de los Préstamos y Financiaciones

	Al 31 de marzo de 2025	Al 31 de diciembre de 2024
Préstamos a corto plazo		
Intereses por pagar Bonos Crédito público externo	\$ 67,081	\$ 70,547
Pasivos por Arrendamiento	36,991	42,411
	\$ 104,072	\$ 112,958
Préstamos a largo plazo		
Bonos Crédito Público Externo	\$ 1,616,419	\$ 1,716,716
Pasivos por Arrendamiento	54,836	61,557
	\$ 1,671,255	\$ 1,778,273

Bonos Crédito Público Externo Largo Plazo

Mediante la Resolución 1381 de julio 6 de 2020, el Ministerio de Hacienda y Crédito Público, autoriza a la Compañía para suscribir, emitir y colocar Bonos de Deuda Pública Externa, bajo la regla 144# / Registro S de la Ley de Valores de los Estados Unidos de América, en los mercados internacionales de capitales, hasta por quinientos millones de dólares de los Estados Unidos de América (US\$500,000,000), para financiar el pago del bono Ocesa con vencimiento en el 2021.

En el mes de mayo de 2023 la compañía realizó una oferta pública para la recompra del 20% del bono de deuda (US\$100.000.000 equivalente a COP\$454.446) con vencimiento en 2027.

Las características, términos y condiciones son las siguientes:

- Plazo de redención: 7 años, con una fecha de madurez hasta el 14 de julio de 2027.
- Precio de emisión: 99.247%
- Amortización: al vencimiento
- Rendimiento al vencimiento: 4.125%
- Moneda de Denominación: Denominados en dólares de los Estados Unidos de América (US\$)
- Tasa de Interés: Fija, de acuerdo con las condiciones de mercado prevalecientes en la fecha de la colocación de los bonos, cumpliendo los límites máximos para las tasas de interés de endeudamiento externo definidos por el Banco de la República.
- Denominaciones US\$200,000 y múltiplos enteros de US\$1,000.
- Listados en la Bolsa de Luxemburgo.

La variación de esta obligación para ambos periodos corresponde al reconocimiento en el estado de resultados del interés por el método de tasa de interés efectiva (costo amortizado) y a la operación de recompra de bonos la cual se detalla en principales movimientos, así mismo, incluye la diferencia en cambio generada por la conversión de la deuda desde moneda funcional a moneda de presentación.

Covenants

Los Covenants de cumplimiento y reportes incluidos en la emisión anteriormente descrita se resume a continuación:

Oleoducto Central S.A.

Notas a los Estados Financieros Separados

Al 31 de marzo de 2025 y 31 de diciembre de 2024

(Todos los valores están expresados en millones de pesos, excepto los montos en moneda extranjera, las tasas de cambio y el valor nominal de la acción)

17. Préstamos y Financiaciones (continuación)

17.1 Composición de los Préstamos y Financiaciones (continuación)

Covenants (continuación)

- La Compañía entregará al Fideicomisario, dentro de los 120 días siguientes al final de cada ejercicio fiscal, una declaración escrita firmado por el director ejecutivo, el director financiero o el contable principal de Ocesa, indicando que: (i) se han revisado todas las actividades de la Compañía durante dicho periodo y que la ejecución del presente contrato se ha realizado bajo su supervisión, y (ii) la empresa ha cumplido con todas las condiciones y pactos incluidas en la emisión a lo largo de dicho periodo, o, si ha habido un incumplimiento de cualquiera de esas condiciones, especificando la naturaleza y el estado de los mismos.
- La Compañía debe reportar estados financieros trimestralmente tan pronto como estén disponibles, en un plazo no mayor de 120 días calendario si corresponde a un periodo auditado y 90 días calendario si corresponde a un periodo no auditado

Al 31 de marzo de 2025 y 31 de diciembre de 2024 la Compañía ha cumplido con los covenants en mención.

Valor Razonable (Cifras no Auditadas)

	Al 31 de marzo de 2025	Al 31 de diciembre de 2024
Valor razonable	\$ 1,619,858	\$ 1,672,302

Los préstamos están registrados en los estados financieros a su costo amortizado, el cual corresponde al valor presente de los flujos de caja, descontados a la tasa de interés efectiva. Para la medición a valor razonable los bonos fueron valorados utilizando como fuente la metodología Bloomberg. De acuerdo con el Artículo 28 de la Resolución Externa No. 8 de 2000, de la Junta Directiva del Banco de la República, establece que las tasas de interés de los créditos en moneda extranjera, incluidos los títulos colocados en mercados internacionales, deberán reflejar las condiciones del mercado y no podrán exceder la tasa máxima aplicable que señale de manera general el Banco de la República. Las fechas de pago de intereses serán el 14 de julio y el 14 de enero de cada año, iniciando el 14 de enero de 2021. La fecha de emisión 14 de julio de 2020; T+5, valor bruto US\$496,235,000; tasa del bono 4.000%, determinado sobre la base de día 30/360.

17.2 Principales Movimientos

Durante el periodo de 1 de enero al 31 de marzo de 2025 se causaron intereses por el bono por valor de \$16,770 pagaderos cada 6 meses (\$17,383 a 1 de diciembre de 2024); el 10 de enero de 2025 se realizó el pago de intereses por valor de US\$8,000 equivalentes \$34,570.

Adicionalmente, por concepto de pagos de pasivos por arrendamientos financieros a la Compañía reconoció a 31 de marzo de 2025 \$17,168 que corresponden a: Maquinaria y Equipo \$8,261 Vehículos \$8,062 Construcción y Edificación \$756 y Terrenos \$89 y diciembre 31 de 2024 \$16,691 que corresponden a: Maquinaria y Equipo \$7,971 Vehículos \$7,995 Construcción y Edificación \$713 y Terrenos \$12.

Oleoducto Central S.A.

Notas a los Estados Financieros Separados

Al 31 de marzo de 2025 y 31 de diciembre de 2024

(Todos los valores están expresados en millones de pesos, excepto los montos en moneda extranjera, las tasas de cambio y el valor nominal de la acción)

17. Préstamos y Financiaciones (continuación)

17.3 Perfil de Vencimientos

El perfil de vencimientos de los préstamos se describe de la siguiente forma:

	Hasta 1 Año	1 a 5 Años	> 5 Años	Total
Al 31 de marzo de 2025				
Bonos Crédito Público Externo	67,081	1,616,419	-	1,683,500
Pasivos por Arrendamiento	36,991	53,768	1,068	91,827
	\$ 104,072	\$ 1,670,187	\$ 1,068	\$ 1,775,327
Al 31 de diciembre de 2024				
Bonos Crédito Público Externo	70,547	1,716,716	-	1,787,263
Pasivos por Arrendamiento	42,411	60,492	1,065	103,968
	\$ 112,958	\$ 1,777,208	\$ 1,065	\$ 1,891,231

Los montos presentados en la siguiente tabla son los flujos de efectivo contractuales sin descontar al 31 de marzo de 2025 y 31 de diciembre de 2024:

	Hasta 1 año	1-5 años	> 5 Años	Total
Al 31 de marzo de 2025				
Bonos crédito público externo	67,081	1,777,650	-	1,844,731
Pasivos por Arrendamiento	36,991	53,771	1,065	91,827
	\$ 104,072	\$ 1,831,421	\$ 1,065	\$ 1,936,558
Al 31 de diciembre de 2024				
Bonos crédito público externo	70,547	1,904,753	-	1,975,300
Pasivos por Arrendamiento	49,946	7,159	2,998	60,103
	\$ 120,493	\$ 1,911,912	\$ 2,998	\$ 2,035,403

18. Cuentas Comerciales y Otras Cuentas por Pagar

	Al 31 de marzo de 2025	Al 31 de diciembre de 2024
Proveedores y cuentas por pagar (1)	\$ 163,841	\$ 203,628
Retención en la fuente	18,003	19,574
Partes relacionadas (Nota 30.1)	14,657	24,768
Prestaciones sociales a empleados	3,461	3,271
Retenciones y aportes nómina	1,878	72
Retenciones impuesto de industria y comercio	328	743
	\$ 202,168	\$ 252,056
Cuentas comerciales y otras cuentas por pagar-- corto plazo	192,599	241,290
Cuentas comerciales y otras cuentas por pagar-- largo plazo	9,569	10,766

(1) La disminución se genera principalmente porque en el cuarto trimestre de 2024 se ejecutaron mayores actividades de operación y mantenimiento e inversión generando un mayor saldo de cuenta por pagar.

Oleoducto Central S.A.

Notas a los Estados Financieros Separados

Al 31 de marzo de 2025 y 31 de diciembre de 2024

(Todos los valores están expresados en millones de pesos, excepto los montos en moneda extranjera, las tasas de cambio y el valor nominal de la acción)

19. Pasivo por Impuestos Corrientes

El siguiente es el detalle de los impuestos corrientes:

	Al 31 de marzo de 2025	Al 31 de diciembre de 2024
Impuesto a las Ganancias Corriente (1)	\$ 602,426	\$ 529,763
Otros impuestos (2)	31,000	29,880
Pasivo por impuestos corrientes	\$ 633,426	\$ 559,643

(1) La variación se debe a la provisión de renta y el pago de la primera cuota de renta, del año en curso.

(2) Corresponde a impuesto sobre las ventas, Industria y Comercio e impuesto al transporte.

El detalle del pasivo por impuesto a las ganancias corriente es el siguiente:

	Al 31 de marzo de 2025	Al 31 de diciembre de 2024
Provisión de impuesto de renta	\$ 641,595	\$ 1,743,834
Menos:		
Retenciones a favor de renta	(36,917)	(140,468)
Descuento IVA AFRP	(2,252)	(9,664)
Anticipo de renta	-	(1,069,155)
Impuesto de renta por pagar año anterior (1)	-	5,216
Pasivo por impuesto a las ganancias	\$ 602,426	\$ 529,763

(1) La compañía se postuló a la vinculación del mecanismo de Obras por Impuestos para el pago parcial del impuesto de renta y complementarios del año gravable 2023 mediante la modalidad de Fiducia a dos proyectos de dotación elegidos del Banco de Proyectos publicado por la ART (Agencia de Renovación del Territorio) y estos fueron aprobados mediante Resolución 0411 por un valor de COP\$1,105 y resolución 0417 por valor de COP\$4,111, para un total de COP\$5,216.

De conformidad con la normatividad vigente, las disposiciones fiscales aplicables en Colombia son:

- De acuerdo con lo establecido en las Ley 2155 de 2021 la tarifa general del impuesto sobre la renta es del 35% a partir del año gravable 2022, esta tarifa fue confirmada por la Ley 2277 de 2022 para los años gravables 2023 y siguientes.
- La tarifa aplicable para efectos de calcular el impuesto sobre la renta bajo el sistema de renta presuntiva es del 0%. La determinación del impuesto sobre la renta y complementarios, en el valor de los activos, pasivos, patrimonio, ingresos, costos y gastos, de los sujetos pasivos de este impuesto obligados a llevar contabilidad, se determinará aplicando los sistemas de reconocimiento y medición, de conformidad con los marcos técnicos normativos contables vigentes en Colombia, cuando la ley tributaria remita expresamente a ellas y en los casos en que esta no regule la materia. En todo caso, la ley tributaria puede disponer de forma expresa un tratamiento diferente, de conformidad con el artículo 4 de la Ley 1314 de 2009.

Oleoducto Central S.A.

Notas a los Estados Financieros Separados

Al 31 de marzo de 2025 y 31 de diciembre de 2024

(Todos los valores están expresados en millones de pesos, excepto los montos en moneda extranjera, las tasas de cambio y el valor nominal de la acción)

19. Pasivo por Impuestos Corrientes (continuación)

- Se ajusta los sistemas de depreciación fiscal a los contables y establece un límite al porcentaje de depreciación anual con base en la tabla establecida en el artículo 82 de la Ley 1819 de 2016 (Art. 137 Estatuto Tributario).
- Las fluctuaciones de las partidas expresadas en moneda extranjera sólo tendrán efectos fiscales en el momento de la enajenación o abono en el caso de los activos, o liquidación o pago parcial en el caso de los pasivos.
- La Ley 2010 de 2019 estableció que el IVA pagado en la importación, formación, construcción o adquisición de activos fijos reales productivos podrá ser tratado como en el impuesto sobre la renta. Este IVA no podrá ser tomado simultáneamente como costo o gasto en el impuesto sobre la renta ni será deducible del impuesto sobre las ventas.

Impuesto a los Dividendos

Mediante Ley 2277 del 13 de diciembre de 2022 se adoptó una reforma tributaria, dicha disposición introduce algunas modificaciones, en materia de dividendos que se presentan a continuación:

Los dividendos y participaciones pagados o abonados en cuenta provenientes de distribuciones realizadas entre compañías colombianas estarán sometidos a una retención en la fuente a título del impuesto a los dividendos a una tarifa del 10% (antes 7.5%).

De otra parte, si las utilidades con cargo a las cuales se distribuyen los dividendos no estuvieron sujetas a imposición al nivel de la sociedad, dichos dividendos están gravados con el impuesto sobre la renta aplicable en el período de distribución, a partir del año 2022 la tarifa será de 35%. En este supuesto, la retención del 10% aplicará sobre el valor del dividendo una vez disminuido con el impuesto sobre la renta.

Se dispuso que el impuesto sobre los dividendos gravados se determinará: (i) aplicando la tarifa de renta correspondiente al año en que se decreten (35%) y (ii) sobre el remanente se aplicará la tarifa que corresponda al dividendo no gravado, dependiendo del beneficiario (si es persona natural residente o sucesión ilíquida de causante residente se aplicará la tabla del párrafo del artículo 242 del Estatuto Tributario.)

Los dividendos y participaciones pagados o abonados en cuenta provenientes de distribuciones realizadas a no residentes o domiciliados en Colombia, estarán sometidos a una retención en la fuente a título del impuesto a los dividendos a una tarifa del 20% (antes 10%). De otra parte, si las utilidades con cargo a las cuales se distribuyen los dividendos no estuvieron sujetas a imposición al nivel de la sociedad, dichos dividendos están gravados con el impuesto sobre la renta aplicable en el período de distribución, a partir del año 2022 la tarifa será de 35%. En este supuesto, la retención del 20% aplicará sobre el valor del dividendo una vez disminuido con el impuesto sobre la renta.

Mecanismo de Obras por Impuestos

Los dividendos decretados con cargo a utilidades de los años 2016 y anteriores conservarán el tratamiento vigente para ese momento; y aquellos correspondientes a utilidades de los años 2017 siguientes que se decreten se registrarán por las tarifas dispuestas en la Ley 2277.

Oleoducto Central S.A.

Notas a los Estados Financieros Separados

Al 31 de marzo de 2025 y 31 de diciembre de 2024

(Todos los valores están expresados en millones de pesos, excepto los montos en moneda extranjera, las tasas de cambio y el valor nominal de la acción)

19. Pasivo por Impuestos Corrientes (continuación)

Mecanismo de Obras por Impuestos (continuación)

Las obras por impuestos son un mecanismo mediante el cual personas naturales y jurídicas, contribuyentes del impuesto de renta y complementarios, podrán realizar el pago del impuesto de renta a través de la ejecución directa de obras o proyectos de inversión pública de trascendencia social, realizadas en los municipios definidos como ZOMAC (Zonas Más Afectadas por el Conflicto Armado), adicionalmente se tiene la opción de realizar obras bajo este mecanismo en jurisdicciones que, sin estar localizadas en las ZOMAC, resulten estratégicas para la reactivación económica y/o social de las ZOMAC o que resulten estratégicas para la reactivación económica y/o social de la Nación las cuales serán evaluadas por la Agencia de Renovación del Territorio de acuerdo con lo estipulado en el manual operativo de obras por impuestos y por último en departamentos de la Amazonía colombiana con población inferior a 85.000 habitantes.

Se puede acceder al mecanismo mediante dos modalidades: i) Fiducia: Destinación hasta del 50% del impuesto sobre la renta y complementarios a cargo en el año gravable, aun cuando la declaración del impuesto arroje un saldo a favor y ii) Convenio y títulos: Descuento de la inversión como pago efectivo del impuesto sobre la renta y complementarios.

El marco normativo vigente es el siguiente: Artículo 238 de la Ley 1819 de 2016, Decreto 1915 de 2017, artículo 800-1 del Estatuto Tributario, modificados por los artículos 26 y 86 de la Ley 2277 de 2022, reforma tributaria para la igualdad y la justicia social, y a su vez modificados por los artículos 21 y 294 de Ley 2294 de 2023, Plan Nacional de Desarrollo 2022-2026 "Colombia Potencia Mundial de la Vida", Decreto 1625 de 2016.

Para el año 2024 la compañía se vinculó al mecanismo mediante la modalidad de fiducia y fueron aprobadas mediante resolución expedida por la Agencia de Renovación del Territorio.

Firmeza de las Declaraciones del Impuesto Sobre la Renta y CREE

Las declaraciones del impuesto sobre la renta y complementarios que se encuentran abiertas para revisión de las Autoridades Tributarias son las siguientes:

Período	Declaración	Fecha de Presentación
2015	Impuesto sobre la renta (1)	21-abr-2016
2018	Impuesto sobre la renta (2)	22-abr-2019
2020	Impuesto sobre la renta (3)	12-abr-2021
2021	Impuesto sobre la renta	08-abr-2022
2023	Impuesto sobre la renta	10-abr-2024

(1) La Autoridad Tributaria efectuó proceso de fiscalización sobre el período 2015. Durante el proceso de revisión se realizaron cuestionamientos que resultaron en Liquidación Oficial de Revisión, sobre la cual cursa demanda de nulidad y restablecimiento del derecho radicada el pasado 4 de agosto de 2020 ante el Tribunal Administrativo de Cundinamarca. La Compañía cuenta con suficientes argumentos para sustentar el tratamiento tributario dado a las partidas en discusión.

(2) La Autoridad Tributaria efectuó proceso de fiscalización sobre el período 2018. Durante el proceso de revisión se realizaron cuestionamientos que resultaron en Liquidación Oficial de Revisión, sobre la cual cursa demanda de nulidad y restablecimiento del derecho radicada el pasado 12 de febrero de 2024 ante el Tribunal Administrativo de Cundinamarca.

Oleoducto Central S.A.

Notas a los Estados Financieros Separados

Al 31 de marzo de 2025 y 31 de diciembre de 2024

(Todos los valores están expresados en millones de pesos, excepto los montos en moneda extranjera, las tasas de cambio y el valor nominal de la acción)

19. Pasivo por Impuestos Corrientes (continuación)

Firmeza de las Declaraciones del Impuesto Sobre la Renta y CREE (continuación)

- (3) El 15 de abril de 2024 la DIAN profirió requerimiento especial cuestionando la procedencia de la deducción de gastos por diferencia en cambio y el desconocimiento del descuento tributario de IVA en adquisición de activos fijos reales productivos al indicar que no cumplen con los requisitos para el reconocimiento del descuento. OCENSA interpuso recurso de reconsideración el día 19 de julio de 2024 con el fin de argumentar dichas situaciones.

Para las declaraciones presentadas desde el año 2017 y con la entrada en vigor de la Ley 1819 de 2016 y las modificaciones introducidas por la Ley 2010 de 2019, el término general de firmeza de las declaraciones tributarias es de 3 años a partir de la fecha de su vencimiento o a partir de la fecha de su presentación en el evento en el que estas no hayan sido presentadas de forma extemporánea.

El término de firmeza es de 5 años cuando existen obligaciones en materia de precios de transferencia. Respecto de aquellas declaraciones en las cuales se presenten saldos a favor, el término de firmeza es de 3 años, desde la fecha de la presentación de la solicitud de devolución o compensación. Respecto de aquellas declaraciones tributarias en las que se compensen pérdidas fiscales, la firmeza será de 5 años.

A partir de 2019 y con la entrada en vigor de la Ley 1943 de 2018, se elimina la extensión de la firmeza de 3 años adicionales por compensación de pérdidas fiscales. Para la Compañía, las declaraciones de impuestos de los años 2010 y 2023 pueden ser revisadas dentro del término de firmeza general de 3 años. La declaración de renta del año gravable 2019 quedó en firme en un término de seis meses y la declaración de renta del año 2022 quedó en firme en un término de un año toda vez que se cumplieron los requisitos establecidos en el artículo 689-2 del E.T. para acceder al beneficio de auditoría. En el evento que las declaraciones sean revisadas antes del término de firmeza, no se esperan diferencias significativas que impliquen la modificación del Impuesto liquidado, ni la imposición de sanciones que conlleven el reconocimiento de contingencias en los estados financieros.

Otros Aspectos

Reforma Tributaria

Mediante Ley 2277 del 13 de diciembre de 2022 se adoptó una reforma tributaria, dicha disposición introduce algunas modificaciones en materia del impuesto sobre la renta, las cuales presentamos a continuación:

- La tarifa de general de renta se mantiene al 35% para sociedades nacionales y sus asimiladas, los establecimientos permanentes de entidades del exterior y las personas jurídicas extranjeras con o sin residencia en el país obligadas a presentar la declaración anual del impuesto sobre la renta y complementarios.
- Se deroga el artículo 158-1 del Estatuto Tributario, eliminando la posibilidad de deducir los costos y gastos asociados a inversiones en Ciencia, Tecnología e Innovación (CTeI), es decir estas inversiones únicamente darán derecho a descuento tributario. Se mantiene la posibilidad de tomar como descuento tributario el 30% de las inversiones en CTeI que cuenten con aprobación del Consejo Nacional de Beneficios Tributarios (CNBT); la norma previa establecía un descuento del 25%.
- Se elimina la posibilidad de tomar como descuento tributario el 50% del ICA efectivamente pagado antes de presentar la declaración. Será deducible el 100% del valor devengado y pagado previo a la presentación de la declaración de renta.

Oleoducto Central S.A.

Notas a los Estados Financieros Separados

Al 31 de marzo de 2025 y 31 de diciembre de 2024

(Todos los valores están expresados en millones de pesos, excepto los montos en moneda extranjera, las tasas de cambio y el valor nominal de la acción)

19. Pasivo por Impuestos Corrientes (continuación)

Reforma Tributaria (continuación)

- Se mantiene como como deducible el 100% de los impuestos, tasas y contribuciones efectivamente pagados en el año gravable, que guarden relación de causalidad con la generación de renta (salvo el impuesto de renta); será deducible el 50% del gravamen a los movimientos financieros (GMF), independientemente de que tenga o no relación de causalidad con la actividad generadora de renta.
- Se establece que los valores no deducibles por condenas provenientes de procesos administrativos, judiciales, o arbitrales, corresponden a los valores que tengan naturaleza punitiva, sancionatoria o de indemnización de perjuicios. (Numeral 3 del Artículo 105 del E.T.).
- Se establece la tarifa del impuesto de ganancias ocasionales en un 15%.
- Se establece una tarifa de retención en la fuente del 10% para los dividendos recibidos por sociedades nacionales que tengan la naturaleza de no constitutivos de renta ni ganancia ocasional (Antes 7,5%), la cual será trasladable a la persona natural residente o al inversionista del exterior. Se mantienen las excepciones establecidas en las normas vigentes.
- Los dividendos y participaciones recibidos por sociedades extranjeras y establecimientos permanentes de sociedades extranjeras que tengan la naturaleza de no constitutivos de renta ni ganancia ocasional estarán gravados a la tarifa especial del 20%.
- Se dispuso que el impuesto sobre los dividendos gravados se determinará: (i) aplicando la tarifa de renta correspondiente al año en que se decreten (35%) y (ii) sobre el remanente se aplicará la tarifa que corresponda al dividendo no gravado, dependiendo del beneficiario (si es persona natural residente o sucesión ilíquida, sociedad nacional o sociedad extranjera).

Tasa de Tributación Depurada (TTD)

De conformidad con el numeral 2 del parágrafo 6 del artículo 240 del Estatuto Tributario, los contribuyentes residentes fiscales en Colombia cuyos estados financieros sean objeto de consolidación, deberán efectuar el cálculo de la TTD de manera consolidada.

Para el año gravable 2024, de acuerdo con el cálculo realizado, la tasa mínima de tributación de las Compañías con residencia fiscal en Colombia del Grupo Ecopetrol es superior al 15% y por lo anterior, la compañía no reconoció un gasto por este concepto.

19.1. Impuesto a las Ganancias

Gasto por Impuesto a las Ganancias

Los principales elementos del gasto del impuesto sobre la renta por el período terminado al 31 de marzo de 2025 y al 31 de diciembre de 2024 respectivamente son los siguientes:

Oleoducto Central S.A.

Notas a los Estados Financieros Separados
Al 31 de marzo de 2025 y 31 de diciembre de 2024

(Todos los valores están expresados en millones de pesos, excepto los montos en moneda extranjera, las tasas de cambio y el valor nominal de la acción)

19. Pasivo por Impuestos Corrientes (continuación)

19.1. Impuesto a las Ganancias (continuación)

Gasto por Impuesto a las Ganancias (continuación)

	Al 31 de marzo de 2025	Al 31 de diciembre de 2024
Gasto por Impuesto a las Ganancias		
Impuesto Corriente		
Provisión de impuesto sobre la renta del período	\$ 453,269	\$ 456,543
Coberturas (1)	(294)	18,790
	\$ 452,975	\$ 475,333
Impuesto diferido		
Impuesto diferido de renta (2)	41,453	(45,328)
Total gasto de impuesto a las ganancias	\$ 494,428	\$ 430,005

(1) La variación se debe a la reclasificación registrada al resultado durante el primer trimestre de 2025, de la parte correspondiente al impuesto causado de las coberturas de impuestos.

(2) La variación está dada principalmente por la revaluación presentada durante el primer trimestre de 2025, esta fluctuación tiene efectos en el impuesto diferido, principalmente originado en el saldo de la deuda y coberturas. Se debe tener en cuenta que entre el 2Q y 3Q 2024 se presentó devaluación de (COP \$16.17); entre el 3Q y 4Q 2024 incrementa la devaluación en (COP \$244.94) y entre el 4Q 2024 y 1Q 2025 incrementa la revaluación en (COP 216.58).

La conciliación de la tasa efectiva de tributación aplicable por los periodos de tres meses terminado al 31 de marzo de 2025 y al 31 de diciembre de 2024 es la siguiente:

	Periodo de tres meses a			
	Al 31 de marzo de 2025		Al 31 de diciembre de 2024	
	Valores	Tasas	Valores	Tasas
Utilidad antes de impuestos	\$ 1,304,257		\$ 1,259,450	
Impuesto a las ganancias aplicando la tasa impositiva local de la Compañía	456,490	35.00%	440,808	35.00%
Impuestos y Gastos no deducibles (1)	579	0.04%	2,070	0.17%
Ajustes por conversión moneda funcional dólar (2)	42,822	3.28%	(31,839)	(2.53)%
Método de Participación	(3,530)	(0.27)%	176	0.01%
Dividendos no gravados (3)	(1,639)	(0.36)%	-	0.00%
Coberturas (4)	(294)	(0.02)%	18,790	1.49%
Impuesto a las ganancias	\$ 494,428	37.91%	\$ 430,005	34.14%

(1) La variación en este rubro del 1Q 2025 comparado con el 4Q del 2024 corresponde principalmente al reconocimiento de la provisión por contingencias para contribución de obra pública que se dio en el 4Q. Respecto a la variación del 1Q con relación al 4Q del 2024 corresponde principalmente al rechazo de costos y gastos de ejercicios anteriores provenientes de provisión de estimados y el ajuste por contraprestación de la concesión.

Oleoducto Central S.A.

Notas a los Estados Financieros Separados

Al 31 de marzo de 2025 y 31 de diciembre de 2024

(Todos los valores están expresados en millones de pesos, excepto los montos en moneda extranjera, las tasas de cambio y el valor nominal de la acción)

19. Pasivo por Impuestos Corrientes (continuación)

19.1. Impuesto a las Ganancias (continuación)

Gasto por Impuesto a las Ganancias (continuación)

- (2) De acuerdo con el concepto CGN No.2016200000781 del 18 de enero de 2016, de la Contaduría General de la Nación y en aplicación de la metodología de reconocimiento del impuesto diferido, el Ajuste por conversión originado sobre los activos y pasivos no monetarios no tiene efecto en el impuesto diferido y por consiguiente en la tasa efectiva de tributación. Considerando lo anterior, la variación en la línea de Ajuste por conversión se debe al efecto de la revaluación por \$216,58 pesos por USD (31 de marzo de 2025 tasa cambio de \$4,192.57 por US\$1 respecto a la tasa registrada al 31 de diciembre de 2024 tasa cambio de \$4,409.15).
- (3) Corresponde al reconocimiento de los dividendos recibidos en calidad de no gravados de Ocesa Ductos S.A.S.
- (4) La variación se debe principalmente a la valoración de contratos de cobertura y a la diferencia en tasa por la revaluación que se ha presentado durante el primer trimestre del año 2025.

Impuesto a las Ganancias Diferido, neto

El detalle de los impuestos diferidos activos y pasivos, es el siguiente:

	Al 31 de marzo de 2025	Al 31 de diciembre de 2024
Impuesto diferido activo		
Deudas y prestamos (1)	\$ 80,514	\$ 110,940
Provisiones de costos y gastos	66,806	64,544
Intangibles	12,248	11,867
Cuentas por pagar	2,283	2,556
Derecho de uso	1,845	2,506
Cuentas por Cobrar	766	-
Otros pasivos	80	173
Coberturas (3)	-	26,348
	\$ 164,542	\$ 218,934
Impuesto diferido pasivo		
Propiedades y equipos (2)	(372,797)	(371,084)
Coberturas	(12,586)	-
Otros activos	(1,592)	(1,923)
Cuenta por cobrar	-	(1,592)
	\$ (386,975)	\$ (374,599)
Impuesto diferido pasivo, neto	\$ (222,433)	\$ (155,665)

- (1) La variación se da por efectos de la revaluación de la TRM y teniendo en cuenta que la TRM de emisión del bono fue \$3,617.22 y que la diferencia en cambio generada en cada cierre no procede para efectos fiscales, se aumenta el impuesto diferido activo al 31 de marzo de 2025.
- (2) Para propósitos fiscales la cuenta propiedades y equipos tienen una vida útil específica, Bajo NIIF la vida útil es determinada por un análisis técnico. Esta diferencia se traduce en una base de depreciación diferente para efectos contables y fiscales.

Oleoducto Central S.A.

Notas a los Estados Financieros Separados

Al 31 de marzo de 2025 y 31 de diciembre de 2024

(Todos los valores están expresados en millones de pesos, excepto los montos en moneda extranjera, las tasas de cambio y el valor nominal de la acción)

19. Pasivo por Impuestos Corrientes (continuación)

19.1. Impuesto a las Ganancias (continuación)

Impuesto a las Ganancias Diferido (continuación)

- (3) La variación se da por efectos de la revaluación de la Tasa Representativa de Mercado (TRM) la cual paso de \$4,409.15 al 31 de diciembre 2024 a \$4,192.57 al 31 de marzo de 2025, teniendo en cuenta que la Tasa Representativa de Mercado (TRM) de reconocimiento de las cuentas por cobrar con corte a diciembre fue mayor, generó al cierre del periodo una posición pasiva del impuesto diferido, al cierre de marzo se reclasifica al rubro de otros activos.

Oleoducto Central S.A.

Notas a los Estados Financieros Separados

Al 31 de marzo de 2025 y 31 de diciembre de 2024

(Todos los valores están expresados en millones de pesos, excepto los montos en moneda extranjera, las tasas de cambio y el valor nominal de la acción)

19. Pasivo por Impuestos Corrientes (continuación)

19.1. Impuesto a las Ganancias (continuación)

Impuesto a las Ganancias Diferido (continuación)

El siguiente es el detalle del impuesto diferido para el 31 de marzo de 2025 y 31 de diciembre de 2024:

Activo	Cuentas por Cobrar	Intangibles	Deudas y Prestamos	Cuentas por Pagar	Otros pasivos	Provisiones	Derechos de uso	Coberturas	Total
Al 30 de septiembre de 2024	1,821	11,007	76,468	2,122	167	62,364	2,346	4,263	160,558
Ingresos (Gasto) del periodo	(1,846)	853	33,666	706	1	2,193	157	21,509	57,239
Ajuste por conversión	25	7	806	(272)	5	(13)	3	576	1,137
Al 31 de diciembre de 2024	\$ -	\$ 11,867	\$ 110,940	\$ 2,556	\$ 173	\$ 64,544	\$ 2,506	\$ 26,348	\$ 218,934
Ingresos (Gasto) del periodo	1,049	383	(31,414)	(287)	(98)	2,257	(683)	(27,080)	(55,873)
Ajuste por conversión	(283)	(2)	988	14	5	5	22	732	1,481
Al 31 de marzo de 2025	\$ 66	\$ 12,248	\$ 80,514	\$ 2,283	\$ 80	\$ 6,806	\$ 1,845	\$ -	\$ 164,542

Pasivo	Cuentas por Cobrar	Otros Activos	Propiedad y Equipos	Coberturas	Total
Al 30 de septiembre de 2024	-	(220)	(375,318)	-	(375,538)
Ingresos (gasto) del periodo	(1,487)	(1,464)	4,191	(13,151)	(11,911)
Otros resultados integrales	-	-	-	13,588	13,588
Ajuste por conversión	(105)	(239)	43	(437)	(738)
Al 31 de diciembre de 2024	\$ (1,592)	\$ (1,923)	\$ (371,084)	\$ -	\$ (374,599)
Ingresos (gasto) del periodo	1,636	215	(1,716)	14,285	14,420
Otros resultados integrales	-	-	-	(26,924)	(26,924)
Ajuste por conversión	(44)	116	3	53	128
Al 31 de marzo de 2025	\$ -	\$ (1,592)	\$ (372,797)	\$ (12,586)	\$ (386,975)

Oleoducto Central S.A.

Notas a los Estados Financieros Separados

Al 31 de marzo de 2025 y 31 de diciembre de 2024

(Todos los valores están expresados en millones de pesos, excepto los montos en moneda extranjera, las tasas de cambio y el valor nominal de la acción)

19. Pasivo por Impuestos Corrientes (continuación)

19.1. Impuesto a las Ganancias (continuación)

Impuesto Diferido Neto (continuación)

Los activos y pasivos por impuestos diferidos se miden empleando las tasas fiscales que se esperan sean aplicadas en el período en el que el activo se realice o el pasivo se cancele, conforme a las normas tributarias vigentes en cada período.

El movimiento del pasivo neto por el impuesto a las ganancias diferido correspondiente a los periodos finalizados entre el al 31 de marzo de 2025 y 31 de diciembre de 2024, fue el siguiente:

	Al 31 de marzo de 2025	Al 31 de diciembre de 2024
Saldo inicial	\$ (155,665)	\$ (214,980)
Movimiento al estado de resultados (1)	(41,453)	45,328
Movimiento a otros resultados integrales (2)	(26,924)	13,588
Ajuste por conversión	1,609	399
Saldo final pasivo por impuesto diferido	\$ (222,433)	\$ (155,665)

(1) La variación se da principalmente por la revaluación del peso frente al dólar para el primer trimestre del año 2025 en donde el mayor efecto se produce en los contratos de cobertura y el bono.

(2) La variación se debe principalmente al efecto de la devaluación del peso frente al dólar lo cual genera un mayor efecto en la valoración de los instrumentos de cobertura reconocidos en el ORI.

El saldo neto por el impuesto a las ganancias diferido reconocido en otros resultados integrales del ejercicio, es el siguiente:

	Al 31 de marzo de 2025	Al 31 de diciembre de 2024
Movimiento reconocido en resultados integrales	\$ (26,924)	\$ 13,588

19.2. CINIIF 23

Oleoducto Central S.A, ha determinado de forma separada el impacto de cada tratamiento fiscal incierto y sus posibles efectos, no obstante la posición de la Compañía es conservadora y no tiene por estrategia tomar decisiones fiscales con posiciones agresivas o riesgosas que puedan colocar en entredicho sus declaraciones tributarias, existen algunas partidas tomadas en la provisión de renta del trimestre cuyo tratamiento fiscal podría diferir de las consideraciones de la autoridad tributaria, conforme a lo establecido en la CINIIF 23– La Incertidumbre frente a los Tratamientos del Impuesto a las Ganancias.

Sobre aquellas posiciones inciertas en las cuales se ha considerado que pueda existir una eventual controversia con la autoridad tributaria y que conlleve un incremento en el impuesto sobre la renta, se ha establecido un porcentaje de éxito del 55% para impuestos deducibles y 70% para los pagos realizados al Ministerio de Defensa, el cual ha sido calculado con base en la normatividad y doctrina vigente, así como en conceptos emitidos por los asesores tributarios externos, Estas incertidumbres del impuesto a las ganancias han sido analizadas al 31 de marzo de 2025 y al 31 de diciembre de 2024 y no tienen ningún impacto en los Estados Financieros ya que la Compañía cuenta con suficientes argumentos legales para sustentar el tratamiento fiscal de estos conceptos.

Oleoducto Central S.A.

Notas a los Estados Financieros Separados

Al 31 de marzo de 2025 y 31 de diciembre de 2024

(Todos los valores están expresados en millones de pesos, excepto los montos en moneda extranjera, las tasas de cambio y el valor nominal de la acción)

19. Pasivo por Impuestos Corrientes (continuación)

19.3. Otros impuestos

	Al 31 de marzo de 2025	Al 31 de diciembre de 2024
Impuesto de transporte por pagar (1)	\$ 30,593	\$ 29,356
Impuesto de industria y comercio	241	337
Impuesto sobre las ventas	157	187
Impuesto de Timbre	9	-
Otros pasivos por impuestos corrientes	\$ 31,000	\$ 29,880

- (1) El impuesto de transporte relacionado corresponde a los volúmenes de crudo reales y estimados que se han transportado en el período en mención más el valor pendiente de autorización de pago a municipios por el Departamento Nacional de Planeación, El saldo se encuentra clasificado así:

	Al 31 de marzo de 2025	Al 31 de diciembre de 2024
Impuesto de transporte estimado	\$ 30,512	\$ 29,275
Cuentas por pagar municipios pendientes	81	81
	\$ 30,593	\$ 29,356

20. Otros Pasivos

	Al 31 de marzo de 2025	Al 31 de diciembre de 2024
Ingresos recibidos por anticipado corto plazo	\$ 14,655	\$ 8,551

Corresponden principalmente a la acumulación de barriles para recuperación del contrato Ship or Pay (SoP) del P135 y descargadero; así como también anticipos recibidos por servicios portuarios y venta de chatarra, los cuales se detallan a continuación:

	Al 31 de marzo de 2025	Al 31 de diciembre de 2024
Vitol	\$ 9,836	\$ 7,379
Parex Resources	2,179	-
Frontera Energy	1,653	601
Otros	987	571
	\$ 14,655	\$ 8,551

Parex y Frontera incremento en el primer trimestre de 2025 debido a la acumulación de barriles para recuperación pagado en la modalidad SoP de Transporte de Hidrocarburos.

Oleoducto Central S.A.

Notas a los Estados Financieros Separados

Al 31 de marzo de 2025 y 31 de diciembre de 2024

(Todos los valores están expresados en millones de pesos, excepto los montos en moneda extranjera, las tasas de cambio y el valor nominal de la acción)

21. Provisiones y Contingencias

	Costos de Abandono (21.1)	Provisiones Ambientales (21.2)	Otras (21.3)	Litigios (21.4)	Total
Al 30 de septiembre de 2024	\$ 149,147	\$ 767	\$ 19,874	\$ 1,696	\$ 171,484
Adiciones	-	-	18,085	957	19,042
Utilizaciones	-	-	(5,112)	(9)	(5,121)
Costo financiero	2,138	-	162	2,079	4,379
Actualización tasa de abandono	(11,171)	-	-	-	(11,171)
Diferencia en cambio	(8,509)	(44)	(1,106)	(96)	(9,755)
Ajuste por conversión	8,467	44	1,050	112	9,673
Al 31 de diciembre de 2024	\$ 140,072	\$ 767	\$ 32,953	4,739	\$ 178,531
Adiciones	-	0	2,119	411	2,530
Utilizaciones	-	(797)	-	-	(797)
Costo financiero	2,306	-	549	372	3,227
Actualización tasa de abandono	2,470	-	-	-	2,470
Diferencia en cambio	7,036	47	1,642	214	8,939
Ajuste por conversión	(7,033)	(17)	(1,663)	(229)	(8,942)
Al 31 de marzo de 2025	\$ 144,851	-	\$ 35,600	\$ 5,507	\$ 185,958

Corriente (21.3)

Al 31 de diciembre de 2024

14,542

Al 31 de marzo de 2025

\$ 15,876

No corriente (21.1 – 21.2– 21.4)

Al 31 de diciembre de 2024

163,989

Al 31 de marzo de 2025

\$ 170,082

Oleoducto Central S.A.

Notas a los Estados Financieros Separados

Al 31 de marzo de 2025 y 31 de diciembre de 2024

(Todos los valores están expresados en millones de pesos, excepto los montos en moneda extranjera, las tasas de cambio y el valor nominal de la acción)

21. Provisiones y Contingencias (continuación)

21.1. Costos de Abandono y Desmantelamiento

El pasivo estimado por costos de abandono corresponde a la obligación futura que tiene la Compañía de restaurar las condiciones ambientales de manera similar a las existentes antes de inicio de proyectos o actividades de acuerdo con lo descrito en la política contable. Por tratarse de obligaciones a largo plazo, este pasivo se estima proyectando los pagos futuros esperados y descontando a valor presente con una tasa referenciada a las obligaciones financieras del Grupo Ecopetrol S.A., teniendo en cuenta la temporalidad y riesgos de esta obligación.

La tasa de descuento real fue 6.57% al 31 de marzo y 6.66% al 31 de diciembre, lo que generó un aumento por \$2,470 al 31 de marzo y una disminución por (\$11,171) al 31 de diciembre en el costo de abandono.

Durante el primer trimestre de 2025 se registró un costo financiero por \$3,227 y cuarto trimestre de 2024 se registró un costo financiero por \$4,379.

21.2. Provisiones Ambientales

Corresponde principalmente a obligaciones de compensación ambiental por el uso, aprovechamiento o afectación de los recursos naturales en el marco de autorizaciones ambientales y la inversión forzosa de no menos del 1% por el uso del agua tomada directamente de fuentes naturales de acuerdo con lo establecido en la Ley 99 de 1993 párrafo del artículo 43, en relación con el proyecto P-135.

El 22 de diciembre de 2016, el Ministerio de Ambiente y Desarrollo Sostenible emitió el Decreto 2099 por el cual modifica el Decreto Único Reglamentario del sector ambiente y desarrollo sostenible, Decreto 1076 de 2015, en lo relacionado con la inversión forzosa de no menos del 1% por la utilización del agua tomada directamente de fuentes naturales, y el Decreto 1120 del 29 de junio de 2017 que modifica los numerales 3 y 4 del artículo 2,2,9,3,1,17 del Decreto 1076 de 2015.

El 25 de mayo de 2019 el Congreso de la República profirió la Ley 1955 de 2019 (norma del Plan Nacional de Desarrollo 2018-2022), en la cual mediante su artículo 321 actualizó el valor de la inversión de no menos del 1%, de los proyectos competencia de la Autoridad Nacional de Licencias Ambientales – ANLA.

Actualmente, la Compañía tiene aprobado el plan de inversión de no menos del 1% para el expediente Licencia Ambiental (LAM318), dentro del cual se encuentra P-135 y para el expediente Licencia Ambiental (LAM1226) (Interfield), por medio de las siguientes resoluciones:

1. LAM318: Resoluciones 00834 y Resolución 00294 del 05 de marzo de 2019 (esta última resolvió el recurso de reposición presentado por la Compañía).
2. LAM1226: Resoluciones 620 del 30 de abril de 2018 y 00311 del 7 de marzo de 2019 (esta última resolvió el recurso de reposición presentado por la Compañía).

Por último, la Compañía se acogió al artículo 321 la Ley 1955 de 2019 mediante radicados Nos, 2019136051, -1-000 (LAM0318) y 2019136049-1-000 (LAM1226), de fecha 10 de septiembre de 2019.

Oleoducto Central S.A.

Notas a los Estados Financieros Separados

Al 31 de marzo de 2025 y 31 de diciembre de 2024

(Todos los valores están expresados en millones de pesos, excepto los montos en moneda extranjera, las tasas de cambio y el valor nominal de la acción)

21. Provisiones y Contingencias (continuación)

21.2. Provisiones Ambientales (continuación)

El 26 de mayo de 2020 Ocesa solicita ante ANLA la aprobación a la modificación del plan de inversión forzosa de no menos del 1% de la Compañía, en el sentido de permitir la ejecución total del plan de inversión a través del mecanismo del Banco de Hábitat del Meta. El 9 de julio de 2020 ANLA notifica a OCENSA la Resolución 1162 de 2020 por medio de la cual da respuesta a la solicitud, aprobando el plan de inversión del 1% ajustado; sin embargo, por imprecisiones en el acto administrativo, se interpone recurso de reposición el 24 de julio de 2020 donde estos fueron resueltos a través de las Resoluciones 01746 y 1397 de 2020 de los expedientes 0318 y 1226 respectivamente. En ellas confirman el valor de indexación del 45% para todos los escenarios planteados, se actualizan las provisiones ambientales con base en este valor y se informa a la ANLA el valor total junto con los cupos dentro del Banco de Hábitat del Meta.

El 11 de agosto de 2022 ANLA realizó una visita para el seguimiento al expediente 1226, como resultado de esta visita el 21 de septiembre de 2022 la ANLA emitió el acta 627 de 2022, donde realizó requerimientos específicos asociados a la verificación de la ejecución del 1%. Adicional a esta visita el 12 de septiembre de 2022 se llevó a cabo el seguimiento del expediente 0318, donde se espera el acto administrativo de seguimiento con manifestaciones al respecto de la ejecución de la inversión. En enero de 2023 se recibe el auto 11876 de 2022, donde solicitan información pertinente a la ejecución de la inversión.

De acuerdo con la manifestación de conformidad del expediente 1226 por parte del ICA y 0318 por parte de la ANLA y al cumplimiento establecido en los hitos del contrato con el Patrimonio Autónomo Administrado por Terrasos, se realiza el pago correspondiente en el mes de noviembre por \$67 y diciembre de 2022 por \$ 1,477, estos valores incluído el IVA.

El 30 de junio de 2023 se radica ICA ante la ANLA con las evidencias de cumplimiento del cronograma del proyecto de la ejecución de la inversión; del 10 al 20 de agosto de 2023 la ANLA realiza visita de seguimiento al expediente 0318; y del 9 al 11 de agosto de 2023, al expediente 1226, donde validan la información remitida vía ICA de la inversión del 1%. Se espera el pronunciamiento en los Autos de seguimiento en el último trimestre del año.

La ANLA emite el Auto 9430 del 15 de noviembre de 2023 para el expediente 0318 donde se manifiesta con respecto al cumplimiento de la inversión del 1%, en conformidad con los hitos del proyecto, y solicitó a su vez soportes de facturas de los pagos ya realizados por los años ejecutados, los cuales deben radicarse para el 20 de mayo de 2024.

Para el expediente 1226, la ANLA emite el Acta 881 del 30 de noviembre de 2023, donde solicitan información de las especies sembradas dentro del proyecto del Banco de hábitat, presentación de indicadores y montos ejecutados en el marco del proyecto, lo cual deberá presentarse en el próximo ICA. Se dan por cerradas obligaciones cartográficas de informes de ejecución del proyecto.

Ocesa remite a la ANLA los informes de Cumplimiento Ambiental – ICA de los expedientes 1226 y 0318 en los meses de mayo y junio respectivamente, donde se incluye el cumplimiento de los hitos aprobados por la ANLA en el marco de la ejecución de la inversión del 1%. Se remite también en estos ICA, la información solicitada por los Autos 9430 de 2023 y el Acta 881 de 2023 pertinente al cumplimiento de las obligaciones de Inversión 1%.

Las actividades e hitos asociados al plan de inversión forzosa de no menos del 1% aprobado por la autoridad ambiental en el marco del expediente LAM0318 y LAM 1226 ya fueron finalizados y el último cobro fue ejecutado en el mes de marzo de 2025 por un valor de COP \$767. Por lo anterior se da por finalizada la provisión enmarcada en el cumplimiento del requerimiento legal asociado.

Oleoducto Central S.A.

Notas a los Estados Financieros Separados

Al 31 de marzo de 2025 y 31 de diciembre de 2024

[Todos los valores están expresados en millones de pesos, excepto los montos en moneda extranjera, las tasas de cambio y el valor nominal de la acción]

21. Provisiones y Contingencias (continuación)

21.3. Otras Provisiones

El saldo a 31 de marzo de 2025 por valor de \$35,600 corresponde a la provisión por compensaciones ambientales por valor de \$12,488, bonos de carbono por valor de \$7,681 e inversión social por valor de COP\$15,433. Se realizaron adiciones por valor de \$2,119 compuesto por provisión de inversión social, costo financiero \$49, diferencia en cambio por \$1,642, Ajuste por conversión por valor (\$1,663).

El saldo a 31 de diciembre de 2024 por valor de \$32,953 corresponde a la provisión por compensaciones ambientales por valor de \$12,236, bonos de carbono por valor de \$5,578 e inversión social por valor de COP\$15,139. Se realizaron adiciones por valor de \$18,085 compuesto por provisión de inversión social, utilizaciones por valor de \$5,112 de los bonos de carbono, costo financiero 162, diferencia en cambio por (\$1,106), Ajuste por conversión por valor \$1,050.

21.4. Litigios

El siguiente cuadro detalla los principales litigios reconocidos en el estado de situación financiera al 31 de marzo de 2025 y 31 de diciembre de 2024, cuyas expectativas de pérdidas son probables y podrían implicar una salida de recursos:

Provisiones	Al 31 de marzo de 2025	Al 31 de diciembre de 2024
Sentencia de primera instancia en contra de OcenSA en el marco del proceso de nulidad y restablecimiento del derecho bajo radicado No. 25000233700020210025900, mediante el cual se pretende la nulidad de los actos administrativos proferidos por la U.A.E. DIAN, referentes a la determinación de la contribución de obra pública referente a la ejecución del Contrato No. 3802029.	\$ 2,651	\$ 3,094
Vía Gubernativa: La Compañía ha constituido una provisión correspondiente a la contribución especial sobre contratos de obra pública para el periodo del año 2018, derivada del contrato 3803054. Esta provisión responde a un proceso de fiscalización en curso por parte de la DIAN en vía administrativa, ya que la compañía podría estar obligada a realizar dicho pago. La provisión incluye tanto la contribución como el componente financiero, los cuales se ajustan periódicamente.	\$ 1,636	\$ 1,645
Sentencia de primera instancia en contra de OcenSA en el marco del proceso de nulidad y restablecimiento del derecho bajo radicado No. 25000233700020210026000, mediante el cual se pretende la nulidad de los actos administrativos proferidos por la U.A.E. DIAN, referentes a la determinación de la contribución de obra pública referente a la ejecución del Contrato No.3802030.	\$ 1,220	\$ -
	\$ 5,507	\$ 4,739

La Compañía considera que se han creado las provisiones adecuadas en aquellos casos en que se considera que existe una obligación contingente probable o cierta, por el monto considerado como necesario para hacer frente a los riesgos relacionados.

Oleoducto Central S.A.

Notas a los Estados Financieros Separados

Al 31 de marzo de 2025 y 31 de diciembre de 2024

(Todos los valores están expresados en millones de pesos, excepto los montos en moneda extranjera, las tasas de cambio y el valor nominal de la acción)

21. Provisiones y Contingencias (continuación)

21.5. Pasivos Contingentes

El siguiente es un resumen de los pasivos contingentes no reconocidos en el estado de situación financiera, cuya valoración cualitativa está definida como posible:

Tipo de proceso	Cantidad de procesos	Al 31 de marzo de 2025	Al 31 de diciembre de 2024
Contencioso Administrativo	10	194,964	47,416

21.6. Activos Contingentes

A continuación, se presenta el detalle de los activos por contingencias, cuya entrada de beneficios económicos a la Compañía es probable, pero no prácticamente cierta:

Tipo de proceso	Cantidad de procesos	Al 31 de marzo de 2025	Al 31 de diciembre de 2024
Contencioso Administrativo	2	5,257	5,257

22. Patrimonio

22.1. Capital Suscrito y Pagado

El capital social autorizado es de 5,793,456 acciones de valor nominal de \$30,104.54 cada una, de las cuales 5.159.000 están suscritas y pagadas, quedando el capital suscrito y pagado en \$155,309.

22.2. Reservas Patrimoniales

	Al 31 de marzo de 2025	Al 31 de diciembre de 2024
Reserva legal	\$ 77,655	\$ 77,655

El 25 de julio de 2022 se perfeccionó la transformación de la Compañía a una Sociedad Anónima (S.A.), mediante el registro ante la Cámara de Comercio de Bogotá de la decisión adoptada por la Asamblea General de Accionistas mediante Acta No. 135 del 28 de marzo de 2022; por lo anterior y conforme lo establece el artículo 452 del Código de Comercio, la Sociedad estará obligada a destinar el 10% de las utilidades líquidas de cada ejercicio social para constituir la reserva legal, hasta alcanzar el 50% del capital suscrito en pesos.

22.3. Pago de Dividendos

El siguiente es el detalle de los dividendos distribuidos al 31 de marzo de 2025:

	Decretados	Pagados (1)
27 de marzo de 2025– utilidades del 01 de octubre al 31 de diciembre de 2024	\$ 829,445	\$ 789,747
16 de diciembre de 2024– utilidades del 01 de julio al 30 de septiembre de 2024	\$ 757,023	\$ 802,250

(1) Corresponde a los pesos equivalentes a la fecha de pago de los dólares decretados, descontado las retenciones.

Para el primer trimestre del 2025 el dividendo ordinario por acción pagado fue de \$153,081 y cuarto trimestre del 2024 el dividendo ordinario por acción pagado fue de \$155,505.

Oleoducto Central S.A.

Notas a los Estados Financieros Separados

Al 31 de marzo de 2025 y 31 de diciembre de 2024

(Todos los valores están expresados en millones de pesos, excepto los montos en moneda extranjera, las tasas de cambio y el valor nominal de la acción)

22. Patrimonio (continuación)

22.4. Otros Resultados Integrales

Incluye los efectos de la parte efectiva de los instrumentos de cobertura de flujo de efectivo, reconociendo la parte eficaz en otros resultados integrales. El cambio en el valor razonable del instrumento de cobertura, que se ha reconocido en otros resultados integrales, se reclasificará a resultados cuando la partida cubierta afecte los resultados.

La Compañía busca con esta política de cobertura, estabilizar los flujos de caja y mitigar los efectos económicos que puedan surgir a raíz de las fluctuaciones en las variables de mercado a saber, el tipo de cambio peso/dólar, para la cual se evalúa la eficacia de la cobertura revisando que los valores cubiertos no excedan la exposición.

La metodología utilizada para medir la eficacia de la cobertura es bajo la metodología del Valor en Riesgo (VaR – Value at Risk) utilizando como indicador el flujo de caja operativo. La medición se realiza mediante simulaciones de Monte Carlo, no obstante, se podrán contemplar otras metodologías, las cuales deben permitir:

- (1) Presentar las variaciones potenciales en la tasa de cambio pesos/dólares (COP/US\$).
- (2) Medir el impacto de estos movimientos en el flujo de caja de la Compañía.
- (3) Medir el impacto de estos movimientos en el EBITDA (y/o utilidad neta si fuese prudente) de la Compañía.

El modelo específico para la medición del riesgo y sus variables críticas, así como sus montos, se evaluará mensualmente dentro del Comité de Auditoría y Financiero. Cuando la cobertura deje de ser eficaz, cesará la contabilidad de coberturas.

Adicionalmente, en los otros resultados integrales se genera un Ajuste por conversión producto de la aplicación de la metodología para el cálculo y reconocimiento del impuesto diferido, el cual es calculado en pesos, pero registrado en dólares, de acuerdo con las disposiciones emitidas por la Contaduría General de la Nación.

	Al 31 de marzo de 2025	Al 31 de diciembre de 2024
Ajuste por conversión moneda de presentación	1,657,950	1,834,003
Ajuste por conversión impuesto diferido	485,083	517,657
Otros Resultados Integrales (Nota 13)	54,179	50,712
Coberturas de flujo de efectivo (1)	28,135	(48,792)
Impuesto diferido (2)	(9,846)	17,078
	\$ 2,215,501	\$ 2,370,658

- (1) La variación se presenta principalmente por el efecto en impuesto de las liquidaciones y constituciones de contratos de cobertura y por la revaluación presentada en el periodo en comparación con la tasa de cierre a diciembre de 2024, esta fluctuación tiene efectos en el impuesto diferido.
- (2) La variación se debe principalmente por la revaluación que se ha presentado durante el primer trimestre del año 2025.

Oleoducto Central S.A.

Notas a los Estados Financieros Separados

Al 31 de marzo de 2025 y 31 de diciembre de 2024

(Todos los valores están expresados en millones de pesos, excepto los montos en moneda extranjera, las tasas de cambio y el valor nominal de la acción)

22.5. Utilidad Básica por Acción

	Al 31 de marzo de 2025	Al 31 de diciembre de 2024
Utilidad neta del periodo	\$ 809,829	\$ 829,445
Acciones	5,159,000	5,159,000
Ganancia neta por acción (pesos)	\$ 156.974	\$ 160,776

23. Ingresos por Ventas de Contratos con Clientes

	Al 31 de marzo de 2025	Al 31 de diciembre de 2024
Servicio de transporte de hidrocarburos (1)	\$ 1,599,400	\$ 1,623,751
Otros ingresos (2)	34,742	39,749
Servicios de descargadero (3)	6,269	5,398
	\$ 1,640,411	\$ 1,668,898

- (1) Corresponde al ingreso por servicio de transporte de hidrocarburos presenta variación por el promedio de barriles transportados para cada segmento detallados a continuación:

Segmento I fueron de 301.481 bpd para el primer trimestre de 2025 y de 309.508 bpd para el cuarto trimestre de 2024, por segmento II fueron de 630.341 bpd para el primer trimestre de 2025 y de 608.368 bpd para el cuarto trimestre de 2024 y, por segmento III fueron de 331.171 bpd para el primer trimestre de 2025 y de 322.261 bpd para el cuarto trimestre de 2024 y los barriles de crudo promedio exportados en Coveñas fueron de 243.763 bpd para el primer trimestre de 2025 y de 229.854 bpd para el cuarto trimestre de 2024.

- (2) Corresponden a servicios portuarios, servicio de dilución, servicios administrativos y de mantenimiento, conexión segmento III y segregación rubiales, la principal variación se da por la disminución de volúmenes.
- (3) La variación en servicios de descargadero corresponde principalmente a los mayores volúmenes presentados para el primer trimestre de 34.786 bpd comparado con el cuarto trimestre de 2024 que fueron 30.646 bpd.

De acuerdo con el Marco Regulatorio de tarifas de transporte por oleoductos y de conformidad con lo establecido en los artículos 2 y 15 de la Resolución 72146 del 7 de mayo de 2014 del Ministerio de Minas y Energía, con el artículo 1º de la Resolución 00279 del 30 de marzo de 2023, y lo establecido en el artículo 1º de la Resolución 00895 del 26 de agosto de 2024 para "Levantar la medida de suspensión señalada en el artículo 1 de la Resolución 00279 de 2023, respecto al factor anual de actualización tarifaria que trata el artículo 15 de la Resolución 72146 de 2014, se actualizaron las tarifas de transporte del Oleoducto a partir del 1 de septiembre 2024 y hasta el 30 junio 2025".

Concentración de Clientes

Los ingresos generados como resultado de las actividades de transporte de crudo y otros servicios, son obtenidos por los siguientes clientes:

Oleoducto Central S.A.

Notas a los Estados Financieros Separados
Al 31 de marzo de 2025 y 31 de diciembre de 2024

(Todos los valores están expresados en millones de pesos, excepto los montos en moneda extranjera, las tasas de cambio y el valor nominal de la acción)

	Al 31 de marzo de 2025	Al 31 de diciembre de 2024
Ecopetrol S.A.	\$ 1,468,019	\$ 1,485,978
Otros menores	90,695	97,983
Frontera Energy Colombia Corp.	81,697	84,937
	\$ 1,640,411	\$ 1,668,898

El porcentaje de participación de partes relacionadas corresponde aproximadamente el 91.27% para el primer trimestre de 2025 y 90.81% para el cuarto trimestre de 2024.

24. Costo de Ventas

	Al 31 de marzo de 2025	Al 31 de diciembre de 2024
Costos variables (1)		
Gas	\$ 36,298	\$ 34,127
Combustibles y lubricantes	32,410	29,831
Reductor de fricción	14,379	12,730
Energía eléctrica	8,281	6,689
	\$ 91,368	\$ 83,377
Costos fijos		
Depreciaciones (Nota 14)	\$ 92,931	\$ 105,207
Operación y mantenimiento (2)	64,421	95,211
Depreciación derecho de uso (Nota 16)	13,720	14,080
Costos laborales	12,088	6,818
Materiales	8,534	13,686
Amortización concesión de servicios (Nota 15)	6,087	6,623
Impuestos	2,027	1,702
Amortización servidumbres (Nota 15)	475	450
Amortización de acuerdo transporte gas (Nota 15)	299	310
	\$ 200,582	\$ 244,087
	\$ 291,950	\$ 327,464

(1) Se presenta un incremento en los costos variables principalmente por mayores volúmenes transportados en los segmentos II y III, y por el consumo de energéticos para la atención de eventos operacionales que se presentaron durante el primer trimestre del año.

(2) La disminución de los costos de operación y mantenimiento se da principalmente porque durante el cuarto trimestre de 2024, se presentó una mayor ejecución de actividades de mantenimiento principalmente de estaciones y del derecho de vía. Adicionalmente, en la gestión HSE, por la mayor ejecución de actividades del sistema de respuesta a emergencias (SRE) y la provisión de compensaciones ambientales.

Oleoducto Central S.A.

Notas a los Estados Financieros Separados

Al 31 de marzo de 2025 y 31 de diciembre de 2024

(Todos los valores están expresados en millones de pesos, excepto los montos en moneda extranjera, las tasas de cambio y el valor nominal de la acción)

25. Gastos de Operación y Proyectos

	Al 31 de marzo de 2025	Al 31 de diciembre de 2024
Honorarios y servicios (1)	\$ 7,362	\$ 16,909
Seguros (2)	7,342	10,921
Diversos (3)	7,086	26,822
Mantenimientos	2,227	1,456
	\$ 24,017	\$ 56,108

- (1) La disminución presentada en el primer trimestre de 2025 se da por una menor ejecución de actividades de desarrollo y mantenimiento evolutivos de herramientas digitales, abastecimiento estratégico, ciberseguridad, sostenibilidad y honorarios legales.
- (2) Durante el cuarto trimestre de 2024 se realizó el pago de la prima extra de la póliza de daños materiales.
- (3) La disminución en primer trimestre de 2025 se presenta porque en el cuarto trimestre de 2024 se realizaron las provisiones correspondientes a los compromisos adquiridos con las alcaldías de los municipios de Florián y La Belleza y se presentó una mayor ejecución de actividades bajo el marco de la estrategia del desarrollo comunitario y de fortalecimiento de la gestión social.

26. Gastos de Administración

	Al 31 de marzo de 2025	Al 31 de diciembre de 2024
Gastos laborales	\$ 17,875	\$ 22,313
Impuestos (1)	2,779	784
Depreciación derecho de uso (Nota 16)	725	895
Amortizaciones (Nota 15)	354	367
Depreciaciones (Nota 14)	596	637
	\$ 22,329	\$ 24,996

- (1) El incremento se presenta principalmente por un mayor gravamen al movimiento financiero (GFM), derivado del pago de la primera cuota del impuesto de renta 2024 realizado en el mes de febrero de 2025.

Oleoducto Central S.A.

Notas a los Estados Financieros Separados

Al 31 de marzo de 2025 y 31 de diciembre de 2024

(Todos los valores están expresados en millones de pesos, excepto los montos en moneda extranjera, las tasas de cambio y el valor nominal de la acción)

27. Otros Ingresos o Egresos Operativos, Netos

	Al 31 de marzo de 2025	Al 31 de diciembre de 2024
Indemnizaciones por siniestros (1)	\$ 4,384	\$ –
Otros	1,601	498
Recuperación de cuentas por cobrar (Nota 8)	27	7
Contingencias y litigios	(411)	(948)
Bonos de Carbono	(2,120)	(1,431)
Pérdida en retiro PPE	–	9
Recuperaciones (pérdidas) por deterioro inventarios	–	(1,510)
	\$ 3,481	\$ (3,375)

(1) Incremento se da principalmente porque en el primer trimestre se recibió pago de indemnización por siniestros.

28. Resultado Financiero, Neto

	Al 31 de marzo de 2025	Al 31 de diciembre de 2024
Rendimientos e intereses	\$ 16,307	\$ 14,497
Otros ingresos financieros, netos (2)	4,233	25
Costos Financiero Interés Deuda	(16,770)	(17,383)
(Pérdida) Ganancia por diferencia en cambio, neta (1)	(13,426)	13,222
Costo financiero de abandono (Nota 21)	(3,227)	(4,379)
Costo pasivo por arrendamientos (Nota 16)	(2,857)	(2,852)
Costos financieros	(368)	(132)
	\$ (16,108)	\$ 2,998

(1) La pérdida por diferencia en cambio presentada al 31 de marzo de 2025 es resultado de la valoración de activos y pasivos producto de la revaluación del peso colombiano frente al dólar de los Estados Unidos en (4.9%) equivalentes a (\$216,58) pesos por US\$1 (31 de marzo de 2025 tasa cambio de \$4,192.57 por US\$1 respecto a la tasa registrada (31 de diciembre de 2024 tasa cambio de \$4,409.15).

La ganancia por diferencia en cambio presentada al 31 de diciembre de 2024 es resultado de la valoración de activos y pasivos producto de la devaluación del peso colombiano frente al dólar de los Estados Unidos en 6% equivalentes a \$244,94 pesos por US\$1 (31 de diciembre de 2024 tasa cambio de \$4,409.15 por US\$1 respecto a la tasa registrada (30 de septiembre de 2024 tasa cambio de \$4,164.21).

(2) Corresponde a monetizaciones y otros gastos financieros, donde para el primer trimestre del 2025 se realizaron mayores monetizaciones generado un mayor ingreso.

Oleoducto Central S.A.

Notas a los Estados Financieros Separados

Al 31 de marzo de 2025 y 31 de diciembre de 2024

(Todos los valores están expresados en millones de pesos, excepto los montos en moneda extranjera, las tasas de cambio y el valor nominal de la acción)

29. Gestión de Riesgos

Por su estructura financiera, la Compañía se encuentra expuesta en forma directa a riesgos de mercado, tipo de cambio, de tasa de interés, de crédito y de liquidez como se describe a continuación:

29.1. Riesgo de Mercado

Consideraciones Sobre Cambio Climático y Transición Energética

En 2024 la Junta Directiva de Ocesa aprobó un Marco Estratégico 2034, estableciendo las prioridades que impulsan el crecimiento sostenido durante los siguientes 10 años de la Compañía. El Marco Estratégico establece cuatro pilares relacionados entre sí:

- i). Generar valor con sostenibilidad, ii) Conocimiento de vanguardia, iii) Retornos competitivos y iv) Crecer con la transición energética.

En materia de cambio climático y transición energética, en el objetivo del pilar (i) se busca una generación de valor con sostenibilidad con un plan de trabajo en donde se establecen fuentes de optimización apalancando la transición energética, como esquemas de operación flexible, parques solares y conexiones eléctricas. Ocesa propende por aportar en la desaceleración del cambio climático, avanzando en la economía circular y en la conservación de la biodiversidad.

29.2. Riesgo de Tipo de Cambio

La gestión de riesgo cambiario se enmarca en el principio que la tasa de cambio peso/dólar sufre cambios altamente volátiles e impredecibles. En ese sentido, el objetivo de las estrategias de cobertura definidas por la Compañía es el de mitigar los movimientos en dichas variables mediante el uso de instrumentos derivados adquiridos en los mercados financieros.

El riesgo de tipo de cambio se refiere a los efectos económicos que resultan de las fluctuaciones en las tasas de cambio a las que se encuentra expuesta la Compañía. En el caso de Oleoducto Central S.A., la mayoría de los ingresos por los servicios prestados se liquidan y recaudan en dólares de los Estados Unidos mientras que, al ser una Compañía que opera en Colombia, algunos de sus gastos y la totalidad de sus obligaciones tributarias se pagan en pesos colombianos. Por tal motivo, los flujos de caja de la Compañía se encuentran expuestos a las fluctuaciones en la tasa de cambio peso colombiano/dólar de los Estados Unidos.

Para tal efecto, Ocesa utiliza operaciones de cobertura mediante la contratación de instrumentos derivados, principalmente forwards, cuyo propósito es el de mitigar los efectos que por el movimiento en la tasa de cambio peso/dólar se originan frente al presupuesto de gastos en pesos y de obligaciones tributarias con un horizonte no mayor a un año. El valor nominal de las operaciones forward al 31 de marzo de 2025 es de \$2,012,300 (31 de diciembre de 2024 es de \$1,787,683). Teniendo en cuenta que la Compañía busca minimizar la exposición cambiaria para los doce (12) meses móviles hacia adelante, se cubren los pagos de los meses comprendidos entre abril 2025 y marzo del 2026.

La tasa de cambio del peso colombiano/dólar de los Estados Unidos se revaluó en 4.9% del 01 de enero y el 31 de marzo de 2025, presentando al cierre una tasa cambio de \$4,192.57 por US\$1 respecto a la tasa registrada al 31 de diciembre de 2024 de \$4,409.15 por US\$1.

Oleoducto Central S.A.

Notas a los Estados Financieros Separados
Al 31 de marzo de 2025 y 31 de diciembre de 2024

(Todos los valores están expresados en millones de pesos, excepto los montos en moneda extranjera, las tasas de cambio y el valor nominal de la acción)

29. Gestión de Riesgos (continuación)

29.2. Riesgo de Tipo de Cambio (continuación)

El siguiente es el efecto que tendría una variación del 1% y 5% en tipo de cambio de pesos colombianos vs dólar de los Estados Unidos de América, relacionado con la exposición de activos y pasivos financieros en moneda extranjera al 31 de marzo de 2025.

Escenario/ Variación en la TRM	Efecto en Resultados antes de impuestos (+/-)	
	Al 31 de marzo de 2025	Al 31 de diciembre de 2024
1%	\$ 6,219	\$ 8,198
5%	\$ 29,908	\$ 39,428

Para el cálculo del efecto en resultados antes de impuestos se tomó la tasa promedio de los 3 meses para el periodo del 01 de enero y el 31 de marzo de 2025, equivalente a \$4,137.68 por US\$1. Para el periodo del 01 de octubre y el 31 de diciembre de 2024, equivalente a \$4,345.81 por US\$1.

El análisis de sensibilidad sólo incluye los activos y pasivos monetarios en moneda extranjera en la fecha de cierre, como se detalla a continuación:

	Al 31 de marzo de 2025	Al 31 de diciembre de 2024
Efectivo y equivalentes de efectivo	\$ 316,745	\$ 49,163
Deudores comerciales y otras cuentas por cobrar, neto	64,551	64,766
Otros activos	13,443	13,159
Posición activa	\$ 394,739	\$ 127,088
	Al 31 de marzo de 2025	Al 31 de diciembre de 2024
Pasivos por impuestos corrientes	\$ (633,425)	\$ (559,643)
Provisiones	(185,959)	(178,531)
Cuentas comerciales y otras cuentas por pagar	(143,871)	(164,128)
Deudas y préstamos que devengan interés	(58,908)	(64,492)
Ingresos diferidos	(629)	(347)
Posición pasiva	\$ (1,022,792)	\$ (967,141)
Posición pasiva neta	\$ (628,053)	\$ (840,053)

29.3. Riesgo de Crédito

El riesgo de crédito es el riesgo que la Compañía adquiere como consecuencia del incumplimiento en las obligaciones de los clientes, de las instituciones financieras con las que se realizan inversiones o las contrapartes con las que se tienen contratados instrumentos financieros derivados.

Oleoducto Central S.A.

Notas a los Estados Financieros Separados

Al 31 de marzo de 2025 y 31 de diciembre de 2024

(Todos los valores están expresados en millones de pesos, excepto los montos en moneda extranjera, las tasas de cambio y el valor nominal de la acción)

29. Gestión de Riesgos (continuación)

29.3. Riesgo de Crédito (continuación)

En Oleoducto Central S.A. se hace un monitoreo constante a las calificaciones crediticias emitidas por las Compañías calificadoras de riesgos para las entidades financieras con las que se realizan inversiones o se negocian instrumentos derivados, con el fin de garantizar que dichas compañías cumplen con la calificación mínima definida por la Compañía.

Para la cartera que es considerada deteriorada, se realiza un análisis individual que permite ver la situación de cada cliente y así definir las provisiones a que haya lugar. La Compañía lleva a cabo las acciones administrativas y legales necesarias para recuperar las cuentas por cobrar vencidas, así como, el reconocimiento de intereses de clientes que no cumplan con las políticas de pago.

29.4. Riesgo de Liquidez

La calidad crediticia de los emisores, activos y contrapartes de operaciones son las siguientes:

Calificación mínima permitida:

Entidades Financieras del Exterior

Calificadora	Calificación Corriente	Calificación no Corriente
Standard & Poor's	A-1	A+
Moody's Investors Service	P-1	A1
Fitch Ratings	F-1	A+

Entidades Financieras Nacionales

Calificadora	Calificación Corto Plazo	Calificación Largo Plazo
Fitch Ratings	F1+	AAA
BRC Investor Services	BRC 1+	AAA

A partir del año 2018, con la elaboración del procedimiento de Riesgo Contraparte de Ocesa, se establecieron un conjunto de normas y de revisiones periódicas a los clientes y personas que tengan relación comercial con la Compañía. El documento tiene como objetivo definir y describir las directrices de evaluación del riesgo de contraparte aplicadas en la Compañía, y específicamente a las actividades que realizará Ocesa para la gestión de riesgo, con el fin de minimizar, mitigar, y gestionar la incertidumbre generada por posibles incumplimientos de las obligaciones de pago emanadas de los contratos que generen ingresos.

Los aspectos que se analizan incluyen análisis de cartera, revisión de listas restrictivas, calificaciones de riesgo, análisis financiero y recoge los múltiples controles que existen en el Manual del Transportador y las disposiciones establecidas en la etapa precontractual, el documento contempla la inclusión de aquellos que se encuentren interesados en contratar con Ocesa y es input para los procesos de las áreas de Riesgos y Contabilidad.

Oleoducto Central S.A.

Notas a los Estados Financieros Separados

Al 31 de marzo de 2025 y 31 de diciembre de 2024

(Todos los valores están expresados en millones de pesos, excepto los montos en moneda extranjera, las tasas de cambio y el valor nominal de la acción)

29. Gestión de Riesgos (continuación)

29.5. Riesgo de Tasa de Interés

Oleoducto Central S.A., realizó la emisión de un bono en el mercado internacional por un nominal de US\$500 millones en el 2020. El término de tasa de interés definido en dicha emisión fue de una tasa de interés fija del 4%, por lo cual no existe riesgo de tasa de interés.

29.6. Gestión del Capital

El principal objetivo de la gestión de capital de la Compañía es asegurar una estructura financiera que optimice el costo de capital, maximice el rendimiento de sus accionistas y permita el acceso a los mercados financieros a un costo competitivo para cubrir sus necesidades de financiación.

El siguiente es el índice de endeudamiento sobre los períodos informados:

	Al 31 de marzo de 2025	Al 31 de diciembre de 2024
Efectivo y equivalentes de efectivo (Nota 7)	\$ 905,587	\$ 732,521
Instrumentos financieros derivados (Nota 10)	35,959	(75,281)
Préstamos (Nota 17)	(1,775,327)	(1,891,231)
Deuda Financiera neta	\$ 833,781	\$ 1,233,991
Patrimonio (Nota 21)	\$ 4,451,504	\$ 4,626,277
Apalancamiento (1)	15.78%	21.06%

(1) Deuda financiera neta / (Deuda financiera neta + Patrimonio).

Oleoducto Central S.A.

Notas a los Estados Financieros Separados

Al 31 de marzo de 2025 y 31 de diciembre de 2024

(Todos los valores están expresados en millones de pesos, excepto los montos en moneda extranjera, las tasas de cambio y el valor nominal de la acción)

30. Partes Relacionadas

30.1. Compañías Relacionadas

Las principales transacciones con entes relacionados durante los periodos indicados se detallan como siguen:

	A marzo 31 de 2025							Total
	Ingresos por transporte Hidrocarburos	Ingresos por servicio Descargadero	Ingresos por servicio Dilución	Ingresos por servicios Administrativos	Ingresos por servicios Operación y Mantenimiento	Ingresos Financieros	Compra de Productos y Servicios	
Ecopetrol S.A.	1,445,499	1,838	-	1,527	20	-	(27,396)	1,442,150
Hocol S.A.	22,733	-	-	-	-	-	-	22,733
Oleoducto de Los Llanos Orientales	-	-	2,931	10	225	-	-	3,166
Genit Transporte y Logística de Hidrocarburos S.A.S.	-	-	-	12	1,472	-	(3,340)	(1,856)
Oleoducto de Colombia S.A.	-	-	-	56	108	-	(1,193)	(1,029)
Ecopetrol Capital AG	-	-	-	-	-	7,422	-	7,422
Oensa Ductos SAS	-	-	-	65	-	-	-	65
	1,468,232	1,838	2,931	1,670	22,487	7,422	(31,929)	1,472,651

	A diciembre 31 de 2024							Total
	Ingresos por transporte Hidrocarburos	Ingresos por servicio Descargadero	Ingresos por servicio Dilución	Ingresos por servicios Administrativos	Ingresos por servicios Operación y Mantenimiento	Ingresos Financieros	Compra de Productos y Servicios	
Ecopetrol S.A.	1,462,645	1,786	-	-	21,547	-	(24,752)	1,461,226
Hocol S.A.	25,168	-	-	-	-	-	-	25,168
Oleoducto de Los Llanos Orientales S.A.	-	-	2,707	-	210	-	-	2,917
Genit Transporte y Logística de Hidrocarburos S.A.S.	-	-	-	52	1,309	-	(2,762)	(1,401)
Oleoducto de Colombia S.A.	-	-	-	81	26	-	(1,635)	(1,528)
Ecopetrol Capital AG	-	-	-	-	-	6,101	-	6,101
Oensa Ductos SAS	-	-	-	20	-	-	-	20
	1,487,813	1,786	2,707	153	23,092	6,101	(29,149)	1,492,503

Oleoducto Central S.A.

Notas a los Estados Financieros Separados

Al 31 de marzo de 2025 y 31 de diciembre de 2024

(Todos los valores están expresados en millones de pesos, excepto los montos en moneda extranjera, las tasas de cambio y el valor nominal de la acción)

30.1. Compañías Relacionadas (continuación)

Los saldos más representativos al 31 de marzo de 2025 y 31 de diciembre de 2024 con entes relacionados están incluidos en cuentas de deudores y cuentas por pagar, así:

	Al 31 de marzo de 2025	Al 31 de diciembre de 2024
Inversiones Temporales		
Ecopetrol Capital AG	\$ 207,589	\$ 427,017
	\$ 207,589	\$ 427,017
Cuentas por cobrar		
Ecopetrol S.A.	\$ 622,144	\$ 538,404
Hocol S.A.	9,564	8,683
Cenit Transporte y Logística de Hidrocarburos S.A.S.	3,787	3,910
Oleoducto de Los Llanos Orientales S.A.	2,062	1,967
Oleoducto de Colombia S.A.	1,488	2,348
Ocensa Ductos SAS	25	24
	\$ 639,070	\$ 555,336
Otros Anticipos		
Ecopetrol S.A.	\$ 919	\$ 747
	\$ 919	\$ 747
Cuentas por pagar		
Ecopetrol S.A.	\$ 8,225	\$ 21,598
Cenit Transporte y Logística de Hidrocarburos S.A.S.	4,720	1,834
Oleoducto de Colombia S.A.	1,712	1,336
	\$ 14,657	\$ 24,768

Los importes pendientes no están garantizados y se liquidarán en efectivo. No se han otorgado ni recibido garantías. No se ha reconocido ningún gasto en el período actual ni en períodos anteriores con respecto a incobrables o cuentas de dudoso cobro relacionados con los importes adeudados por partes relacionadas. Las transacciones comerciales de compra y venta de bienes y servicios, propias del desarrollo del objeto social de la Compañía, con vinculados, son realizadas a precios y condiciones generales de mercado.

31. Eventos Subsecuentes

No se presentaron hechos relevantes después del cierre de los estados financieros que puedan afectar de manera significativa la situación financiera de la Compañía reflejada en los estados financieros con corte al 31 de marzo de 2025.

Oleoducto Central S.A.

Certificación del Representante legal y Contador de la Compañía

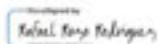
23 de mayo de 2025

Declaramos que hemos verificado previamente las afirmaciones contenidas en los estados financieros separados de la "Compañía" finalizados al 31 de marzo de 2025 y 31 de diciembre de 2024, los cuales se han tomado fielmente de libros.

Por lo tanto:

- Los activos y pasivos de la Compañía existen en la fecha de corte y las transacciones registradas se han realizado durante el periodo.
- Los activos representan probables beneficios económicos futuros (derechos) y los pasivos representan probables sacrificios económicos futuros (obligaciones), obtenidos o a cargo de "la Compañía" en la fecha de corte.
- Todos los elementos han sido reconocidos como importes apropiados.
- Los hechos económicos han sido correctamente clasificados, descritos y revelados.

Asimismo, los Estados Financieros Separados al 31 de marzo de 2025 han sido autorizados para su divulgación por la Junta Directiva el 16 de mayo de 2025. Estos estados financieros van a ser puestos a consideración del máximo órgano social.


Rafael Eduardo Rozo Rodriguez

Representante legal


Augusto Fernando Saenz Ortiz

Contador Público
T.P. 102512-T

2025 ESTADOS FINANCIEROS SEPARADOS

Oleoducto Central S.A.

Al 30 de junio de 2025 y 31 de marzo de 2025
con el informe del Revisor Fiscal

OCENSA
EN MOVIMIENTO

Contenido

Informe del Revisor Fiscal	1
Estados de Situación Financiera Separados	4
Estados de Resultados Integrales Separados	5
Estados de Cambios en el Patrimonio de los Accionistas Separados	6
Estados de Flujos de Efectivo Separados.....	7
1. Entidad Reportante.....	8
2. Bases de Preparación y Presentación	8
3. Estimaciones y Juicios Contables Significativos	10
4. Información material sobre políticas contables.....	13
5. Información Sobre Segmentos de Operación	30
6. Nuevos Estándares y Cambios Normativos	30
7. Efectivo y Equivalentes de Efectivo.....	33
8. Cuentas Comerciales y Otras Cuentas por Cobrar, Neto	34
9. Inventarios.....	34
10. Instrumentos Financieros Derivados.....	35
11. Inversiones Temporales	37
12. Otros Activos no Financieros.....	39
13. Inversiones en subsidiarias.....	39
14. Propiedades y Equipo.....	41
15. Intangibles.....	44
16. Derechos de Uso	47
17. Préstamos y Financiaciones.....	48
18. Cuentas Comerciales y Otras Cuentas por Pagar	50
19. Pasivo por Impuestos	51
20. Otros Pasivos	60
21. Provisiones y Contingencias	61
22. Patrimonio.....	66
23. Ingresos por Ventas de Contratos con Clientes.....	68
24. Costo de Ventas.....	69
25. Gastos de Operación y Proyectos.....	69
26. Gastos de Administración.....	70
27. Otros (gastos) ingresos Operativos, Netos	70
28. Resultado Financiero, Neto	71
29. Gestión de Riesgos	71
30. Partes Relacionadas	76
31. Eventos Subsecuentes.....	77
Certificación del Representante legal y Contador de la Compañía	78



Deloitte & Touche S.A.S.
NIT 860.005.813-4
Calle 64N No. 5B-146
Sector C. Oficina 305C
Ed. Centroempresa
Cali
Colombia

Tel: +57 (601) 426 2000
www.deloitte.com/co

INFORME DEL REVISOR FISCAL

A los accionistas de
OLEODUCTO CENTRAL S.A.

Opinión

He auditado los estados financieros separados adjuntos de Oleoducto Central S.A. en adelante "la Entidad", los cuales comprenden el estado de situación financiera al 30 de junio de 2025, los estados de resultados integrales, de cambios en el patrimonio y de flujos de efectivo por el período de tres meses terminado en esa fecha, y las notas a los estados financieros, incluyendo información sobre las políticas contables materiales.

En mi opinión, los estados financieros separados adjuntos, tomados de los libros de contabilidad, presentan razonablemente en todos los aspectos materiales, la situación financiera de la Entidad al 30 de junio de 2025, resultado de sus operaciones y sus flujos de efectivo por el período de tres meses terminados en esa fecha, de conformidad con las Normas de Contabilidad y de Información Financiera aceptadas en Colombia adoptadas por la Contaduría General de la Nación.

Fundamento de la Opinión

He llevado a cabo mi auditoría de conformidad con las Normas Internacionales de Auditoría aceptadas en Colombia. Mis responsabilidades de acuerdo con dichas normas se describen más adelante en la sección Responsabilidades del auditor. Soy independiente de la Entidad de acuerdo con los requerimientos éticos que son relevantes para mi auditoría de los estados financieros en Colombia y he cumplido las demás responsabilidades de ética de conformidad con esos requerimientos. Considero que la evidencia de auditoría obtenida es suficiente y apropiada para proporcionar una base razonable para expresar mi opinión.

Responsabilidad de la administración y de los encargados del gobierno corporativo en relación con los estados financieros

La administración es responsable por la preparación y correcta presentación de estos estados financieros separados de conformidad con las Normas de Contabilidad y de Información Financiera aceptadas en Colombia y por el control interno que la gerencia considere relevante para la preparación y correcta presentación de los estados financieros libres de errores materiales, bien sea por fraude o error; y de seleccionar y aplicar las políticas contables apropiadas, así como establecer los estimados contables razonables en las circunstancias.

Al preparar los estados financieros separados la administración es responsable de evaluar la capacidad de la Entidad para continuar como empresa en funcionamiento, revelando, según corresponda, los asuntos relacionados con la empresa en funcionamiento y utilizando el principio contable de empresa en funcionamiento, salvo que la administración tenga la intención de liquidar la Entidad o de cesar sus operaciones, o bien no exista otra alternativa realista.

Deloitte se refiere a una o más entidades de Deloitte Touche Tohmatsu Limited ("DTTL"), su red global de firmas miembro y sus sociedades afiliadas a una firma miembro (en adelante "Entidades Relacionadas") (colectivamente, la "organización Deloitte"), DTTL (también denominada como "Deloitte Global") así como cada una de sus firmas miembro y sus Entidades Relacionadas son entidades legalmente separadas e independientes, que no pueden obligarse ni vincularse entre sí con respecto a terceros. DTTL y cada firma miembro de DTTL y su Entidad Relacionada es responsable únicamente de sus propios actos y omisiones, y no de los de las demás. DTTL no provee servicios a clientes. Consulte www.deloitte.com/co/conozcanos para obtener más información.





Los responsables del gobierno son responsables de supervisar el proceso para reportar la información financiera de la Entidad.

Responsabilidades del auditor en relación con la auditoría de los estados financieros

Mi objetivo es obtener una seguridad razonable de que los estados financieros separados en su conjunto están libres de error material, debido a fraude o error, y emitir un informe de auditoría que contiene mi opinión. Seguridad razonable es un alto grado de seguridad, pero no garantiza que una auditoría realizada de conformidad con las Normas Internacionales de Auditoría aceptadas en Colombia siempre detecte un error material cuando exista. Los errores pueden deberse a fraude o error y se consideran materiales si, individualmente o en su conjunto, se puede esperar razonablemente que influyan en las decisiones económicas que los usuarios toman basándose en los estados financieros.

Como parte de una auditoría de conformidad con las Normas Internacionales de Auditoría aceptadas en Colombia, aplico mi juicio profesional y mantengo una actitud de escepticismo profesional durante toda la auditoría. Asimismo:

- Identifico y evalúo los riesgos de error material en los estados financieros separados, debido a fraude o error, diseño y aplico procedimientos de auditoría para responder a dichos riesgos y obtengo evidencia de auditoría suficiente y adecuada para proporcionar una base para mi opinión. El riesgo de no detectar un error material debido a fraude es más elevado que en el caso de un error material debido a error, ya que el fraude puede implicar colusión, falsificación, omisiones deliberadas, manifestaciones intencionadamente erróneas, o la elusión del control interno.
- Obtengo un conocimiento del control interno relevante para la auditoría con el fin de diseñar procedimientos de auditoría que sean adecuados en función de las circunstancias y no con la finalidad de expresar una opinión sobre la eficacia del control interno de la Entidad.
- Evalúo lo apropiado de las políticas contables aplicadas y la razonabilidad de las estimaciones contables y las revelaciones relacionadas hechas por la administración.
- Concluyo sobre lo adecuado de la utilización, por la administración, del principio contable de empresa en funcionamiento y, basado en la evidencia de auditoría obtenida, concluyo sobre si existe o no una incertidumbre material relacionada con hechos o condiciones que pueden generar dudas significativas sobre la capacidad de la Entidad para continuar como empresa en funcionamiento. Si concluyo que existe una incertidumbre material, se requiere que llame la atención en mi informe de auditoría sobre la correspondiente información revelada en los estados financieros separados o, si dichas revelaciones no son adecuadas, que exprese una opinión modificada. Mis conclusiones se basan en la evidencia de auditoría obtenida hasta la fecha de mi informe de auditoría. Sin embargo, hechos o condiciones futuras pueden causar que la Entidad deje de ser una empresa en funcionamiento.
- Evalúo la presentación global, estructura y contenido de los estados financieros separados, incluyendo la información revelada, y si los estados financieros representan las transacciones y eventos relevantes de un modo que logran la presentación razonable.

Comunico a los encargados de gobierno de la Entidad, entre otros asuntos, el alcance y oportunidad planeados de la auditoría y sus resultados significativos, así como cualquier deficiencia significativa en el control interno, si la hubiere, identificada durante la auditoría.





Párrafo de Énfasis

Como se indica en Nota 2 los estados financieros separados adjuntos han sido preparados para cumplir con las disposiciones legales vigentes en Colombia. Estos estados financieros deben leerse juntamente con los estados financieros consolidados que se emiten aparte.

Otros Asuntos

Los estados financieros separados por el periodo de tres meses terminado el 31 de marzo de 2025, que se incluyen para propósitos comparativos únicamente, fueron auditados mi y expresé una opinión sin salvedades el 23 de mayo de 2025.

INFORME SOBRE OTROS REQUERIMIENTOS LEGALES Y REGLAMENTARIOS

De acuerdo con el alcance de mi responsabilidad como revisor fiscal, informo que la Entidad ha llevado su contabilidad conforme a las normas legales y a la técnica contable; las operaciones registradas en los libros de contabilidad, la correspondencia, los comprobantes de las cuentas y los libros de actas y de registro de acciones se llevan y se conservan debidamente; el informe de gestión de los administradores guarda la debida concordancia con los estados financieros básicos e incluye la constancia por parte de la administración sobre no haber entorpecido la libre circulación de las facturas emitidas por los vendedores o proveedores; y la información contenida en las declaraciones de autoliquidación de aportes al Sistema de Seguridad Social Integral, en particular la relativa a los afiliados y a sus ingresos base de cotización, ha sido tomada de los registros y soportes contables. Al 30 de junio de 2025, la Entidad no se encuentra en mora por concepto de aportes al Sistema de Seguridad Social Integral.

De acuerdo con el alcance de mi responsabilidad como revisor fiscal, valoré el Programa de Transparencia y Ética Empresarial -PTEE implementado por la Entidad de acuerdo con las instrucciones emitidas por la Superintendencia de Sociedades.

Según el artículo 4 del Decreto 2496 de 2015 que modifica el numeral 1.2.1.2 del Decreto 2420 de 2015, el revisor fiscal aplicará las ISAE, en desarrollo de las responsabilidades contenidas en el artículo 209 del Código de Comercio, relacionadas con la evaluación del cumplimiento de las disposiciones estatutarias y de la asamblea o junta de socios y con la evaluación del control interno. Asimismo, según el Artículo 1.2.1.5 de dicho Decreto, para efectos de la aplicación del artículo 1.2.1.2, no será necesario que el revisor fiscal prepare informes separados, pero sí que exprese una opinión o concepto sobre cada uno de los temas contenidos en ellos. El Consejo Técnico de la Contaduría Pública expedirá las orientaciones técnicas necesarias para estos fines.

Con base en la evidencia obtenida en desarrollo de mi revisoría fiscal, durante el periodo de tres meses terminado el 30 de junio de 2025, en mi concepto, nada ha llamado mi atención que me haga pensar que: a) los actos de los administradores de la Entidad no se ajustan a los estatutos y/o a las decisiones de la asamblea o junta de socios, b) no existen o no son adecuadas las medidas de control interno contable, de conservación y custodia de los bienes de la Entidad o de terceros que estén en su poder y c) no existe o no es adecuado el Programa de Transparencia y Ética Empresarial implementado por la Entidad.

JIMMY NIETO VANEGAS

Revisor Fiscal

T.P. 108366-T

Designado por Deloitte & Touche S.A.S.

22 de agosto de 2025.




Oleoducto Central S.A.

Estados de Situación Financiera Separados

	Notas	Al 30 de junio de 2025	Al 31 de marzo de 2025
(Expresados en millones de pesos colombianos)			
Activos			
Activos corrientes			
Efectivo y equivalentes de efectivo	7	\$ 121,105	\$ 905,587
Cuentas comerciales y otras cuentas por cobrar	8	860,140	683,737
Inventarios	9	150,179	133,912
Instrumentos financieros derivados	10	42,660	35,959
Inversiones temporales	11	274,738	207,589
Otros activos no financieros	12	32,119	39,115
		\$ 1,480,931	\$ 2,005,899
Activos no corrientes			
Cuentas comerciales y otras cuentas por cobrar	8	\$ 9,538	\$ 9,806
Otros activos no financieros	12	58,509	3,864
Inversiones en subsidiarias	13	233,849	238,367
Propiedades y equipos	14	4,691,575	4,909,792
Intangibles	15	217,109	230,528
Derecho de uso	16	76,326	87,215
		5,286,906	5,479,572
Total activos		\$ 6,767,837	\$ 7,485,471
Pasivos y patrimonio			
Pasivos corrientes			
Préstamos y financiaciones	17	100,825	104,072
Cuentas comerciales y otras cuentas por pagar	18	178,091	192,599
Pasivos por impuestos corrientes	19	30,478	633,426
Otros pasivos	20	13,031	14,655
Provisiones y contingencias	21	16,911	15,876
		\$ 339,336	\$ 960,628
Pasivos no corrientes			
Préstamos y financiaciones	17	\$ 1,632,513	\$ 1,671,255
Cuentas comerciales y otras cuentas por pagar	18	9,114	9,569
Pasivos por impuesto diferido, neto	19	239,191	222,433
Pasivos por impuestos no corrientes	19	54,528	-
Provisiones y contingencias	21	181,982	170,082
		2,117,328	2,073,339
Total pasivos		\$ 2,456,664	\$ 3,033,967
Patrimonio			
Capital suscrito y pagado	22	\$ 155,309	\$ 155,309
Reserva legal		77,655	77,655
Resultados acumulados		1,980,569	2,003,039
Otros resultados integrales		2,097,640	2,215,501
Total patrimonio		4,311,173	4,451,504
Total pasivos y patrimonio		\$ 6,767,837	\$ 7,485,471

Las notas 1 a 31 hacen parte integral de los Estados Financieros.


Rafael Roza
 Rafael Eduardo Roza
 Representante Legal
 (Ver certificación adjunta)


Augusto Fernando Sáenz Ortiz
 Augusto Fernando Saenz
 Contador Público
 Tarjeta Profesional 102512-T
 (Ver certificación adjunta)


Jimmy Nieto Vanegas
 Revisor Fiscal
 Tarjeta Profesional 108366-T
 Designado por Deloitte & Touche S.A.S.
 (Ver mi opinión adjunta)

Oleoducto Central S.A.

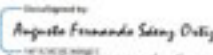
Estados de Resultados Integrales Separados

Notas	Por el periodo de tres meses terminado el		
	30 de junio de 2025	31 de marzo de 2025	
	<i>(En millones de pesos, excepto la utilidad neta por acción)</i>		
Ingresos por ventas de contratos con clientes	23	\$ 1,575,745	\$ 1,640,411
Costo de ventas	24	(282,002)	(291,950)
Utilidad bruta		\$ 1,293,743	\$ 1,348,461
Gastos de operación y proyectos	25	(29,171)	(24,017)
Gastos de administración	26	(25,677)	(22,329)
Otros (gastos) ingresos operativos, netos	27	(2,879)	3,481
Utilidad operacional		\$ 1,236,016	\$ 1,305,596
Resultado financiero, neto	28	22,295	(16,108)
Participación en los resultados de compañías	13	52	14,769
Utilidad antes de impuesto a las ganancias		1,258,363	1,304,257
Gasto por impuesto a las ganancias	19.1	(471,004)	(494,428)
Utilidad neta del período		\$ 787,359	\$ 809,829
Otros resultados integrales			
Elementos que deben ser clasificados posteriormente a resultados (neto de impuestos)			
Ganancia neta por coberturas de flujo de efectivo		9,442	50,003
Elementos que no pueden ser clasificados posteriormente a resultados			
Efecto por conversión a moneda de presentación		(136,546)	(208,627)
Valor razonable con cambios en el patrimonio de la asociada	13	9,243	3,467
Otros resultados integrales		(117,861)	(155,157)
Total resultado Integral		\$ 669,498	\$ 654,672
Utilidad neta básica por acción	22.5	\$ 152.619	\$ 156.974

Las notas 1 a 31 hacen parte integral de los Estados Financieros.

Representado por

 Rafael Eduardo Rozo
 Representante Legal
 (Ver certificación adjunta)

Desarrollado por

 Augusto Fernando Sáenz
 Contador Público
 Tarjeta Profesional 102512-T
 (Ver certificación adjunta)


 Jimmy Nieto Vanegas
 Revisor Fiscal
 Tarjeta Profesional 108366-T
 Designado por Deloitte & Touche S.A.S
 (Ver mi opinión adjunta)

Oleoducto Central S.A.

Estados de Cambios en el Patrimonio de los Accionistas Separados

Nota	Capital Suscrito y Pagado	Reserva Legal	Otros Resultados Integrales	Resultados Acumulados	Total Patrimonio
(En millones de pesos)					
Saldo al 31 de diciembre de 2024	\$ 155,309	\$ 77,655	\$ 2,370,658	\$ 2,022,655	\$ 4,626,277
Dividendos decretados	-	-	-	(829,445)	(829,445)
Utilidad neta del periodo	-	-	-	809,829	809,829
Valor razonable con cambios en el patrimonio de la asociada	13.1	-	3,467	-	3,467
Ganancia neta por coberturas de flujo de efectivo	-	-	50,003	-	50,003
Efecto por conversión a moneda de presentación	-	-	(208,627)	-	(208,627)
Saldo al 31 de marzo de 2025	\$ 155,309	\$ 77,655	\$ 2,215,501	\$ 2,003,039	\$ 4,451,504
Dividendos decretados	-	-	-	(809,829)	(809,829)
Utilidad neta del periodo	-	-	-	787,359	787,359
Valor razonable con cambios en el patrimonio de la asociada	13.1	-	9,243	-	9,243
Ganancia neta por coberturas de flujo de efectivo	-	-	9,442	-	9,442
Efecto por conversión a moneda de presentación	-	-	(136,546)	-	(136,546)
Saldo al 30 de junio de 2025	\$ 155,309	\$ 77,655	\$ 2,097,640	\$ 1,980,569	\$ 4,311,173

Las notas 1 a 31 hacen parte integral de los Estados Financieros.


Rafael Eduardo Roza
 Representante Legal
 (Ver certificación adjunta)


Augusto Fernando Saenz
 Contador Público
 Tarjeta Profesional 102512-T
 (Ver certificación adjunta)


Jimmy Nieto Vanegas
 Revisor Fiscal
 Tarjeta Profesional 108366-T
 Designado por Deloitte & Touche S.A.S
 (Ver mi opinión adjunta)

Oleoducto Central S.A.

Estados de Flujos de Efectivo Separados

Notas	Por el periodo de tres meses terminado a	
	30 de junio de 2025	31 de marzo de 2025
	<i>(En millones de pesos)</i>	
Actividades operacionales		
Utilidad neta del periodo	\$ 787,359	\$ 809,829
Ajustes para conciliar la utilidad neta del periodo con los flujos netos de efectivo provistos por las actividades operacionales:		
Depreciación de propiedades y equipos	14 95,431	93,527
Consumo de piezas de repuestos, materiales y otros	14 4,686	4,551
Ganancia por indemnizaciones de seguros	27 (1,704)	(4,384)
Utilidad por método de participación	13 (52)	(14,769)
Provisión operativa	21 6,619	2,530
Recuperación deterioro de cuentas por cobrar	27 (19)	(27)
Amortización de activos intangibles	15 7,100	7,215
Depreciación de derechos de uso	16 14,505	14,445
Impuestos diferidos, netos	19 11,568	41,453
Gasto por impuesto de renta	19 459,436	452,975
Resultado financiero neto	28 23,992	18,989
Diferencia en cambio neto	28 (28,244)	13,426
Ganancia (Pérdida) instrumentos financieros derivados, neto	10 40,984	(3,606)
Cambios en los activos y pasivos operacionales		
Deudores comerciales y otras cuentas por cobrar	106,745	(153,747)
Otros activos	(48,984)	(1,042)
Inventarios	(26,330)	(12,675)
Cuentas comerciales y otras cuentas por pagar	(9,118)	(40,170)
Pasivos por impuestos	(9,994)	4,246
Ingresos recibidos por anticipado	(1,288)	6,417
Provisiones y contingencias	(3,541)	(797)
Impuestos de renta corriente pagados	(1,305,704)	(374,423)
Flujos netos de efectivo provistos por las actividades de operación	\$ 123,447	\$ 863,963
Actividades de inversión:		
Intereses recibidos	28 18,043	16,307
Adquisición de propiedades y equipos	14 (21,970)	(30,082)
Adquisición de intangibles	15 (23)	(511)
Inversiones temporales	11 (86,735)	187,971
Dividendos recibidos	13 7,060	4,682
Flujos netos de efectivo (usados en) provistos por las actividades de inversión	\$ (83,625)	\$ 178,367
Actividades de financiación:		
Pagos de pasivos por arrendamiento	16 (17,166)	(17,169)
Intereses pagados	17 -	(34,497)
Dividendos pagados	22 (786,706)	(789,747)
Flujos netos de efectivo usados en las actividades de financiación	\$ (803,872)	\$ (841,413)
(Disminución) Aumento neto del efectivo y equivalentes al efectivo	(764,050)	200,917
Efecto de la variación en las tasas de cambio sobre el efectivo y equivalentes de efectivo mantenidos en moneda extranjera	(20,432)	(27,851)
Efectivo y equivalentes de efectivo al inicio del periodo	905,587	732,521
Efectivo y equivalentes de efectivo al cierre del periodo	\$ 121,105	\$ 905,587

Las notas 1 a 31 hacen parte integral de los Estados Financieros.

Representado por
Rafael Rojo
Rafael Eduardo Rojo
Representante Legal
(Ver certificación adjunta)

Designado por
Augusto Fernando Saenz Ortiz
Augusto Fernando Saenz
Contador Público
Tarjeta Profesional 102512-T
(Ver certificación adjunta)


Jimmy Nieto Vanegas
Revisor Fiscal
Tarjeta Profesional 108366-T
Designado por Deloitte & Touche S.A.S
(Ver mi opinión adjunta)

OCENSA 7

Oleoducto Central S.A.

Notas a los Estados Financieros Separados

Al 30 de junio de 2025 y 31 de marzo de 2025

(Todos los valores están expresados en millones de pesos, excepto los montos en moneda extranjera, las tasas de cambio y el valor nominal de la acción)

1. Entidad Reportante

Oleoducto Central S.A. (en adelante Ocesa o la Compañía) es una sociedad de economía mixta constituida de acuerdo con las leyes colombianas, mediante escritura pública No. 4747 del 14 de diciembre de 1994 de la Notaría 38 del Circulo de Bogotá D.C., con duración prevista hasta el 31 de diciembre de 2093 y cuyo objeto social incluye diseñar, construir, operar, administrar, explotar comercialmente y ser propietaria de un sistema de transporte de petróleo (oleoducto) de uso público e instalaciones relacionadas, sin limitación alguna cuyo punto de partida está localizado en las estaciones Cusiana y Cupiagua, departamento de Casanare, y cuyo punto final queda localizado en el puerto de embarque de Coveñas ubicado en jurisdicción de los municipios San Antero, departamento de Córdoba y Coveñas, departamento de Sucre; así como diseñar, construir, operar y administrar puertos o terminales marítimas petroleros y prestar, directa o indirectamente, servicios relacionados con la operación portuaria, en especial, almacenamiento, manejo terrestre, marítimo, porteo y cargue de crudo y prestar otros servicios relacionados con la actividad de transporte de petróleo crudo por oleoductos.

El oleoducto consta de nueve estaciones de bombeo o rebombeo, una estación reductora de presión, un terminal marítimo, 836 kilómetros de tubería en tierra y 12 kilómetros en el mar, dos bases para la coordinación de las actividades de mantenimiento y un centro de control. Para realizar la operación de transporte se cuenta con un sistema de comunicación que permite tener el control total de ésta a través de instrumentos localizados a lo largo de la tubería y en las estaciones. Esto permite controlar la disponibilidad del crudo, su localización y la verificación de los compromisos en transporte de crudo. El domicilio de la oficina principal de Oleoducto Central S.A., es Bogotá – Colombia. Ecopetrol es la casa matriz y ejerce situación de control sobre la Compañía a través de Cenit Transporte y Logística de Hidrocarburos S.A.S.

2. Bases de Preparación y Presentación

2.1. Declaración de Cumplimiento y Autorización de los Estados Financieros

La Compañía, de conformidad con las disposiciones vigentes emitidas por la Ley 1314 de 2009 reglamentada, compilada y actualizada por el Decreto 1611 de 2022, 938 de 2021 y anteriores, prepara sus estados financieros de conformidad con normas de información financiera aceptadas en Colombia para Grupo 1, las cuales se basan en las Normas Internacionales de Información Financiera (NIIF) junto con sus interpretaciones, traducidas al español y emitidas por el Consejo de Normas Internacionales de Contabilidad (IASB, por su sigla en inglés).

Las políticas contables descritas en la Nota 4 han sido aplicadas de manera consistente.

Los Estados Financieros Separados con corte a 30 de junio de 2025, fueron preparados por la Administración de la Compañía y fueron aprobados por la Junta Directiva en reunión del 15 de agosto de 2025, para posteriormente ser sometidos a aprobación de la Asamblea General de Accionistas en reunión a realizarse el 23 de septiembre de 2025.

Oleoducto Central S.A.

Notas a los Estados Financieros Separados

Al 30 de junio de 2025 y 31 de marzo de 2025

(Todos los valores están expresados en millones de pesos, excepto los montos en moneda extranjera, las tasas de cambio y el valor nominal de la acción)

2. Bases de Preparación y Presentación (continuación)

2.2. Bases de Medición

Los estados financieros separados de la Compañía han sido preparados sobre la base de costo histórico, excepto por activos y pasivos financieros a valor razonable con cambios en resultados y/o cambios en otros resultados integrales que se valúan a sus valores razonables al cierre de cada período, como se explica en las políticas contables incluidas más adelante.

Por lo general, el costo histórico se basa en el valor razonable de la contraprestación otorgada a cambio de los bienes y servicios. El valor razonable es el precio que se recibiría al vender un activo o se pagaría al transferir un pasivo en una transacción ordenada entre participantes del mercado a la fecha de la medición. Al estimar el valor razonable, la Compañía utiliza los supuestos que los participantes del mercado utilizarían al fijar el precio del activo o pasivo en condiciones de mercado presentes, incluyendo supuestos sobre el riesgo. El valor razonable para propósitos de medición y/o revelación de estos estados financieros se determina de forma tal, a excepción de las operaciones de arrendamiento que están dentro del alcance de la NIIF 16 Arrendamiento, y las valuaciones que tienen algunas similitudes con valor razonable, pero no es un valor razonable, tales como el valor neto de realización de la NIC 2 Inventarios.

2.3. Moneda Funcional y de Presentación

Las partidas incluidas en los presentes estados financieros separados se valoran inicialmente en la moneda funcional que es el dólar americano, la cual es la moneda en el que la Compañía se desenvuelve y además es la que normalmente genera y emplea el efectivo. Para efectos de presentación se muestran en pesos colombianos, redondeados a la unidad de un millón (COP 000,000) más cercana, excepto cuando se indique lo contrario. Las transacciones con moneda diferente a la moneda funcional se convierten por el tipo de cambio de la fecha de la transacción o en su defecto, al tipo de cambio promedio mensual. La Compañía puede presentar sus estados financieros en cualquier moneda. Si la moneda de presentación difiere de la moneda funcional, está deberá convertir sus resultados y situación financiera a la moneda de presentación elegida.

Para efectos de presentación de estados financieros separados en moneda diferente a la moneda funcional, los activos y pasivos se convierten por la tasa de cierre y los demás ítems del patrimonio neto se convierten a la tasa en el momento de la transacción; el estado de resultados se convierte a la tasa promedio del mes. Las variaciones presentadas en esta conversión se registran en otros resultados integrales.

2.4. Moneda Extranjera

Al preparar los estados financieros separados, las transacciones en moneda distinta a la moneda funcional de la Compañía son registradas utilizando los tipos de cambio vigentes en las fechas en que se efectúan las operaciones. Al final de cada período, las partidas monetarias denominadas en moneda extranjera son convertidas a las tasas de cambio vigentes a esa fecha y las variaciones presentadas en la conversión son reconocidas en el resultado financiero neto, excepto los resultantes de instrumentos de cobertura de flujo de efectivo, los cuales se reconocen en otros resultados integrales, dentro del patrimonio. Cuando las partidas cubiertas afectan el resultado, las diferencias en cambio acumuladas en el patrimonio se reclasifican al estado de resultados como parte del resultado de la operación. Las partidas no monetarias registradas al valor razonable, denominadas en moneda extranjera, son convertidas a las tasas de cambio vigentes a la fecha en que se determinó el valor razonable. Las pérdidas y ganancias por diferencias de cambio relativas a préstamos y efectivo y equivalentes al efectivo se presentan en la cuenta de pérdidas y ganancias en la línea de Resultado financiero, neto. El resto de las pérdidas y ganancias por diferencias de cambio se presentan como diferencia en cambio. El efecto de la conversión desde la moneda funcional a la moneda de presentación de estos estados financieros es reconocido en otros resultados integrales del período como efecto en conversión en moneda de presentación.

Oleoducto Central S.A.

Notas a los Estados Financieros Separados

Al 30 de junio de 2025 y 31 de marzo de 2025

(Todos los valores están expresados en millones de pesos, excepto los montos en moneda extranjera, las tasas de cambio y el valor nominal de la acción)

2. Bases de Preparación y Presentación (continuación)

2.5. Clasificación de Activos y Pasivos entre Corrientes y no Corrientes

La Compañía presenta los activos y pasivos en el estado de situación financiera separados con base en la clasificación como corriente o no corriente. Un activo es corriente cuando:

- Se estima que será cancelado o se espera sea vendido o consumido en el ciclo normal operativo del negocio.
- Está mantenido principalmente para propósitos de ser negociado.
- Se espera que será cancelado en los siguientes doce meses posteriores a la fecha de reporte; o,
- Es efectivo o equivalente de efectivo a menos que sea restringido de ser intercambiado o usado para pagar un pasivo por al menos doce meses desde la fecha de reporte.

Todos los demás activos son clasificados como no corrientes.

Un pasivo es corriente cuando:

- Se estima que será cancelado en el ciclo normal operativo del negocio.
- Está mantenido principalmente para propósitos de ser negociado.
- Se espera que será cancelado en los siguientes doce meses posteriores a la fecha de reporte; o,
- No se tiene un derecho incondicional para diferir el pago del pasivo por al menos doce meses posteriores a la fecha de reporte.

Todos los demás pasivos se clasifican como no corrientes. Los activos y pasivos por impuestos diferidos se clasifican como activos y pasivos no corrientes.

2.6. Período Contable

La Asamblea de Accionistas mediante acta No. 124 del 10 de septiembre de 2020 elevada a escritura pública No. 1325 del 9 de octubre de 2020 aprobó los cortes de cuentas para preparar y difundir los estados financieros de propósito general trimestrales, es decir, la Compañía tendrá cortes al 31 de marzo, 30 de junio, 30 de septiembre y 31 de diciembre de cada año.

2.7. Utilidad Neta por Acción

El importe de la utilidad neta por acción se calcula de manera optativa por la administración dividiendo la utilidad neta del ejercicio atribuible a los accionistas por el promedio ponderado de acciones ordinarias en circulación durante el período. No hubo ninguna transacción con las acciones ordinarias entre la fecha del período sobre el que se informa y la fecha de emisión de los presentes estados financieros separados.

No existe dilución potencial de acciones.

3. Estimaciones y Juicios Contables Significativos

La preparación de los estados financieros separados requiere que la Gerencia de la Compañía realice juicios, estimaciones y suposiciones para cuantificar algunos de los activos, pasivos, ingresos, gastos y compromisos reconocidos en los estados financieros separados y sus revelaciones. Estas estimaciones se han realizado en función de la mejor información disponible sobre los hechos analizados, la experiencia de la gerencia y otros factores. La incertidumbre sobre los supuestos y las estimaciones podrían resultar en cambios materiales futuros que afecten el valor de activos o pasivos.

Oleoducto Central S.A.

Notas a los Estados Financieros Separados
Al 30 de junio de 2025 y 31 de marzo de 2025

(Todos los valores están expresados en millones de pesos, excepto los montos en moneda extranjera, las tasas de cambio y el valor nominal de la acción)

3. Estimaciones y Juicios Contables Significativos (continuación)

Los cambios a estas estimaciones son reconocidos prospectivamente en el periodo en el cual la estimación es revisada. En el proceso de aplicación de las políticas contables, la Gerencia ha realizado los siguientes juicios y estimaciones, los cuales han tenido el efecto más significativo en los montos reconocidos en los estados financieros separados:

3.1. Abandono de Tubos, Equipos y Otros

De acuerdo con la reglamentación ambiental y de petróleos, la Compañía debe reconocer los costos por el abandono de sus activos fijos, los cuales incluyen: abandono del oleoducto, desmantelamiento de instalaciones y recuperación ambiental de las áreas afectadas.

Una provisión que cubre los costos por desmantelamiento y retiro del servicio se ha reconocido en relación con el sistema de oleoducto. Los costos por desmantelamiento y retiro del servicio se provisionan por el valor presente de los costos esperados para cancelar la obligación, utilizando flujos de efectivo futuros estimados, y se reconocen como parte integrante del costo de ese activo en particular. Estos flujos de efectivo se descuentan a una tasa actual de mercado antes de impuestos, que refleje los riesgos específicos del pasivo.

El descuento se contabiliza como gasto a medida que se incurre y se reconoce en el estado de resultados como costos financieros. Los costos estimados futuros por desmantelamiento y retiro del servicio se revisan anualmente, y se los ajusta según corresponda. Los cambios en los costos estimados futuros o en la tasa de descuento aplicada se suman o restan del costo del activo relacionado.

La estimación de costos para el abandono y desmantelamiento de estas instalaciones son registrados en el origen de la obligación de la Compañía en el momento de instalación de los activos. La obligación estimada constituida para el abandono y desmantelamiento es objeto de revisión al cierre de cada periodo y es ajustada para reflejar el mejor estimado, debido a cambios tecnológicos y asuntos políticos, económicos, ambientales, de seguridad y de relaciones con grupos de interés.

Los cálculos de estos estimados son complejos e involucran juicios significativos por parte de la Gerencia, como lo son las proyecciones internas de costos, tasas futuras de inflación y de descuento. La Compañía considera que los costos de abandono son razonables, con base en la experiencia y las condiciones de mercado; no obstante, variaciones significativas en factores externos utilizados para el cálculo de la estimación pudieran impactar significativamente los estados financieros separados.

3.2. Litigios

La Compañía está sujeta a reclamaciones por procedimientos regulatorios y de arbitraje, liquidaciones de impuestos y otras reclamaciones que surgen dentro del curso ordinario de los negocios. La administración y los asesores legales evalúan estas situaciones con base en su naturaleza, la probabilidad de que se materialicen y las sumas involucradas, para decidir sobre los importes reconocidos y/o revelados en los estados financieros separados.

Este análisis, el cual puede requerir considerables juicios, incluye procesos legales instaurados en contra de la Compañía y reclamos aún no iniciados. Una provisión se reconoce cuando la compañía tiene una obligación presente como resultado de un evento pasado, es probable que se genere una salida de recursos que incorporen beneficios económicos para liquidar la obligación y se puede hacer una estimación confiable del monto de dicha obligación.

Oleoducto Central S.A.

Notas a los Estados Financieros Separados

Al 30 de junio de 2025 y 31 de marzo de 2025

(Todos los valores están expresados en millones de pesos, excepto los montos en moneda extranjera, las tasas de cambio y el valor nominal de la acción)

3. Estimaciones y Juicios Contables Significativos (continuación)

3.3. Impuestos de Renta Corriente y Diferido

Juicios significativos son requeridos para la determinación de las estimaciones de impuesto a las ganancias y para evaluar la recuperabilidad de los activos por impuestos diferidos, los cuales se basan en la habilidad de generar suficientes resultados fiscales durante los periodos en los cuales tales impuestos diferidos podrían ser usados o deducidos. Los pasivos por impuestos diferidos se registran de acuerdo con las estimaciones realizadas de los activos netos que en un futuro no serán fiscalmente deducibles.

En la medida en que los flujos de efectivo futuros y la renta gravable difieran significativamente de las estimaciones, la capacidad de la Compañía para utilizar los impuestos diferidos activos registrados, podrían verse afectados.

En la medida en que los flujos de efectivo futuros y la renta gravable difieran significativamente de las estimaciones, la capacidad de la Compañía para utilizar los impuestos diferidos activos registrados, podrían verse afectados.

Adicionalmente, cambios en las normas fiscales podrían limitar la capacidad de la Compañía para obtener deducciones fiscales en ejercicios futuros, así como el reconocimiento de nuevos pasivos por impuestos producto de nuevas regulaciones, pronunciamientos o comunicaciones por parte del organismo fiscalizador.

Las posiciones fiscales implican una evaluación cuidadosa por parte de la Gerencia, y se revisan y ajustan en respuesta a circunstancias como caducidad en la aplicación de la legislación, cierre de auditorías fiscales, revelaciones adicionales ocasionadas por algún tema legal o alguna decisión de la Corte en un tema tributario en particular. En el evento que surjan, la Compañía registrará provisiones con base en la estimación de la posibilidad de una decisión negativa que pueda surgir de una auditoría fiscal. El monto de estas provisiones depende de factores como experiencia previa en auditorías fiscales y diferentes interpretaciones de normas tributarias. Los resultados reales pueden diferir de las estimaciones registradas.

3.4. Contabilidad de Coberturas

La identificación de las relaciones de cobertura entre objetos protegidos e instrumentos financieros derivados (forward para cubrir partidas pagaderas en pesos como opex e impuestos) implican juicios críticos sobre la efectiva existencia de la relación de protección y la eficacia de esta. La Compañía evalúa continuamente la alineación entre las relaciones de cobertura identificadas y los objetivos y la estrategia de su política de gestión de riesgos.

3.5. Vida Útil de Propiedades y Equipos

La Compañía determina las vidas útiles estimadas y los cargos de depreciación correspondientes a la propiedades y equipos. Este estimado considera la vida económica del oleoducto y las limitaciones de su operación en un horizonte de tiempo. Este estimado podría cambiar, entre otros motivos, por nuevos hallazgos de petróleo, cambios en la legislación ambiental o en los contratos suscritos con los remitentes de la Compañía y/o cambio en las proyecciones y planes futuros de la Compañía. La Administración revisa periódicamente las vidas útiles y el cargo por depreciación.

Oleoducto Central S.A.

Notas a los Estados Financieros Separados

Al 30 de junio de 2025 y 31 de marzo de 2025

(Todos los valores están expresados en millones de pesos, excepto los montos en moneda extranjera, las tasas de cambio y el valor nominal de la acción)

3. Estimaciones y Juicios Contables Significativos (continuación)

3.6. Deterioro del Valor de los Activos de Larga Duración

Al final de cada período sobre el cual se informa, la Compañía evalúa los importes en libros de sus activos tangibles e intangibles de larga duración a fin de determinar si existe un indicio de que estos importes han sufrido alguna pérdida por deterioro. En tal caso, se calcula el monto recuperable del activo a fin de determinar el alcance de la pérdida por deterioro (de haber alguna). Cuando no es posible estimar el monto recuperable de un activo individual, la Compañía calcula el monto recuperable de la unidad generadora de efectivo a la que pertenece dicho activo. Cuando se identifica una base razonable y consistente de distribución, los activos comunes son también asignados a las unidades generadoras de efectivo individuales, o distribuidas al grupo más pequeño de unidades generadoras de efectivo para los cuales se puede identificar una base de distribución razonable y consistente.

El monto recuperable es el mayor entre el valor razonable menos los costos de disposición y el valor en uso. Al estimar el valor recuperable, los flujos de efectivo futuros estimados son descontados del valor actual utilizando una tasa de descuento antes de impuestos que refleje las valoraciones actuales del mercado respecto al valor temporal del dinero y los riesgos específicos para el activo para los cuales no se han ajustado los estimados de flujo de efectivo futuros. Si el monto recuperable de un activo (o unidad generadora de efectivo) calculado es menor que su importe en libros, el importe en libros del activo (o unidad generadora de efectivo) se reduce a su monto recuperable. Las pérdidas por deterioro se reconocen inmediatamente en el estado de resultados, salvo si el activo se registra a un monto revaluado, en cuyo caso se debe considerar la pérdida por deterioro como una disminución en la revaluación.

Cuando una pérdida por deterioro es revertida posteriormente, el importe en libros (o unidad generadora de efectivo) aumenta al valor estimado revisado de su monto recuperable, de tal manera que el importe en libros incrementado no excede el importe en libros que se habría calculado si no se hubiera reconocido la pérdida por deterioro por dicho activo (o unidad generadora de efectivo) en años anteriores. La reversión de una pérdida por deterioro es reconocida automáticamente en el estado de resultados.

4. Información material sobre políticas contables

La siguiente es la información material sobre las políticas contables significativas aplicadas por la Compañía en la preparación de sus estados financieros separados consistentemente para todos los períodos presentados, a menos que se indique lo contrario.

4.1. Instrumentos Financieros

La clasificación de un instrumento financiero depende de la naturaleza y propósito por el cual el activo o pasivo financiero es adquirido y se determina al momento del reconocimiento inicial.

Todas las compras o ventas regulares de activos financieros son reconocidas y dadas de baja a la fecha de la transacción. Las compras o ventas regulares son todas aquellas compras o ventas de activos financieros que requieran la entrega de activos dentro del marco de tiempo establecido por una regulación o acuerdo en el mercado.

Los activos y pasivos financieros se valúan inicialmente a su valor razonable.

Los costos de la transacción que son directamente atribuibles a la adquisición o emisión de activos y pasivos financieros (distintos de los activos financieros a valor razonable con cambios en resultados) se suman o reducen del valor razonable de los activos y pasivos financieros, en su caso, en el reconocimiento inicial. Los costos de transacción directamente atribuibles a la adquisición de activos y pasivos financieros a su valor razonable con cambios en resultados se reconocen inmediatamente en resultados.

Oleoducto Central S.A.

Notas a los Estados Financieros Separados
Al 30 de junio de 2025 y 31 de marzo de 2025

(Todos los valores están expresados en millones de pesos, excepto los montos en moneda extranjera, las tasas de cambio y el valor nominal de la acción)

4. Información material sobre políticas contables (continuación)

4.1. Instrumentos Financieros (continuación)

Los activos financieros a valor razonable con cambios en resultados y con cambios en otros resultados integrales se contabilizarán posteriormente por su valor razonable.

Valor Razonable

El valor razonable es el precio que se espera recibir al vender un activo o se pagaría para transferir un pasivo en una transacción ordenada entre participantes del mercado en la fecha de valoración. La medición del valor razonable se basa en la presunción de que la transacción para vender el activo o transferir el pasivo tiene lugar en el mercado principal del activo o pasivo o en ausencia de un mercado principal en el mercado más ventajoso del activo o pasivo. La jerarquía del valor razonable se basa en el nivel de información disponible de mercado que incluye la seguridad de liquidez, la disponibilidad de los precios de intercambio o indicadores generados de las operaciones de mercado (tasas, curvas, volatilidades y otras variables de valoración requerida).

- Nivel 1: Precios de cotización (no ajustados) de mercados activos para activos y pasivos idénticos. Para la Compañía, el nivel 1 incluye valores negociables activamente transados.
- Nivel 2: Entradas distintas de Nivel 1 que son observables, ya sea directa o indirectamente. Para la Compañía, las entradas del Nivel 2 incluyen precios de activos similares, precios obtenidos a través de cotizaciones de corredores de bolsa, y los precios que pueden ser corroborados substancialmente con otros datos observables con el mismo término que el contrato.
- Nivel 3: Técnicas de valoración para las cuales la entrada de nivel más bajo que es significativa para la medición del valor razonable no es observable. La Compañía puede utilizar las entradas de Nivel 3 para el cálculo del monto recuperable de ciertos activos no financieros con el fin de realizar pruebas de deterioro.

Costo Amortizado y Método de Tasa de Interés Efectiva

El costo amortizado es el importe al que fue medido inicialmente el activo o el pasivo financiero menos los reembolsos del principal, más o menos la amortización acumulada, utilizando el método de tasa de interés efectiva, de cualquier diferencia existente entre el importe inicial y el valor de reembolso en el vencimiento y, para los activos financieros, el ajuste por deterioro.

El método de la tasa de interés efectiva es un método de cálculo del costo amortizado de un instrumento financiero y distribución del ingreso financiero a lo largo del período relevante. La tasa de interés efectiva es la tasa de descuento que iguala exactamente los flujos de efectivo por cobrar o por pagar estimados (incluyendo todas las comisiones, costos de transacción y otras primas o descuentos que estén incluidos en el cálculo de la tasa de interés efectiva) a lo largo de la vida esperada del instrumento financiero (o, cuando sea adecuado, en un período más corto) con el importe neto en libros en el reconocimiento inicial.

Deterioro de Activos Financieros

Ocensa reconoce el valor de las pérdidas crediticias esperadas durante el tiempo de vida del activo de acuerdo con el enfoque simplificado. Las pérdidas crediticias del activo se reconocen antes que un instrumento pase a estar en mora. Para determinar el riesgo crediticio se utiliza la información razonable y sustentable que se refiera al comportamiento histórico y variables que indiquen que exista riesgo en el futuro.

Oleoducto Central S.A.

Notas a los Estados Financieros Separados

Al 30 de junio de 2025 y 31 de marzo de 2025

(Todos los valores están expresados en millones de pesos, excepto los montos en moneda extranjera, las tasas de cambio y el valor nominal de la acción)

4. Información material sobre políticas contables (continuación)

4.1. Instrumentos Financieros (continuación)

Deterioro de Activos Financieros (continuación)

Para los activos financieros medidos al costo amortizado, el importe de la pérdida por deterioro es la diferencia entre el importe en libros y el valor presente de los flujos de efectivo futuros estimados, descontados a la tasa de interés efectiva original del activo financiero.

Bajas de Activos Financieros

Ocena da de baja un activo financiero únicamente al vencimiento de los derechos contractuales sobre los flujos de efectivo del activo o, cuando ha transferido sus derechos de recibir dichos flujos o ha asumido la obligación de pagar los flujos recibidos en su totalidad sin demora material a un tercero y (a) ha transferido sustancialmente todos los riesgos y beneficios inherentes a la propiedad del activo financiero o (b) no ha transferido ni retenido sustancialmente todos los riesgos y beneficios del activo, sino que ha transferido el control del mismo.

Cuando la Compañía no transfiere ni retiene sustancialmente todos los riesgos y beneficios del activo ni transfiere el control del activo, la Compañía continúa reconociendo el activo transferido, en la medida de su participación continúa, y también reconoce el pasivo asociado.

4.1.1. Efectivo y Equivalentes de Efectivo

El efectivo y equivalentes al efectivo comprenden inversiones financieras y depósitos especiales con vencimiento dentro de los noventa (90) días desde la fecha de su adquisición y con bajo nivel de riesgo en cambio de su valoración.

4.1.2. Activos Financieros

La clasificación de las inversiones en activos financieros depende del propósito de su adquisición, estas son clasificadas en las siguientes categorías:

a) Activos Financieros a Valor Razonable con Cambios en los Resultados

Son activos financieros al valor razonable con cambios a resultados los activos financieros adquiridos principalmente para venderse en el corto plazo. Los activos financieros al valor razonable con cambios a resultados se reconocen a su valor razonable, las ganancias o pérdidas que surgen en la medición son reconocidas en el resultado del período.

b) Activos Financieros Medidos al Valor Razonable con Cambios en Otros Resultados Integrales

Son instrumentos de cobertura de flujo de efectivo. Estos instrumentos se reconocen por su valor razonable y las pérdidas o ganancias no realizadas, se reconocen en otros resultados integrales. En el momento de su liquidación, los ajustes acumulados por valoración en otros resultados integrales se reclasifican a utilidades acumuladas.

c) Activos Financieros a Costo Amortizado

Son activos financieros con pagos fijos o determinables, que no cotizan en un mercado activo, se clasifican en activos corrientes, excepto para los vencimientos superiores a doce meses desde la fecha del estado de posición financiera, que se clasifican como activos no corrientes.

Oleoducto Central S.A.

Notas a los Estados Financieros Separados

Al 30 de junio de 2025 y 31 de marzo de 2025

(Todos los valores están expresados en millones de pesos, excepto los montos en moneda extranjera, las tasas de cambio y el valor nominal de la acción)

4. Información material sobre políticas contables (continuación)

4.1.2. Activos Financieros (continuación)

c) Activos Financieros a Costo Amortizado (continuación)

Son activos que se mantienen para el cobro de flujos de efectivo contractuales donde dichos flujos de efectivo representan solo pagos de principal e intereses. El importe en libros de estos activos se ajusta por cualquier estimación de pérdida crediticia esperada reconocida. Los ingresos por intereses de estos activos financieros se incluyen en "intereses e ingresos similares" utilizando el método de la tasa de interés efectiva. Se incluyen préstamos y cuentas por cobrar, cuentas comerciales y otras cuentas por cobrar que son medidas inicialmente a su valor razonable y posteriormente a su costo amortizado, utilizando el método de interés efectivo.

Los préstamos a empleados son inicialmente recibidos al valor actual de los flujos de efectivo futuros, descontados a una tasa de mercado para un préstamo similar, si la tasa de interés del préstamo es inferior a la tasa de interés del mercado, el valor razonable será menor que la cuantía del préstamo. Esta diferencia inicial se reconoce como beneficios a empleados.

4.1.3. Pasivos Financieros

Los pasivos financieros corresponden a las fuentes de financiación obtenidas por la Compañía a través de créditos bancarios y emisiones de bonos, cuentas por pagar a proveedores y acreedores. La Compañía determina la clasificación de sus pasivos financieros en el reconocimiento inicial para ser medidos bajo la metodología de costo amortizado o valor razonable. Los créditos bancarios y emisiones de bonos se reconocen inicialmente a su valor razonable, neto de costos de transacción incurridos. La diferencia entre el importe recibido y su valor principal se reconoce en el resultado del período durante el tiempo de amortización de la obligación financiera, utilizando el método de tasa de interés efectiva.

Las obligaciones financieras se clasifican como pasivos corrientes a menos que la Compañía tenga un derecho incondicional a diferir su liquidación durante al menos doce meses después de la fecha del estado de posición financiera.

Las cuentas por pagar a proveedores y acreedores son pasivos financieros a corto plazo registrados por su valor nominal, toda vez que no difieren significativamente de su valor razonable.

Bajas de Pasivos Financieros

Un pasivo financiero se da de baja cuando la obligación especificada en el correspondiente contrato sea pagada o vencida. Cuando un pasivo financiero existente haya sido reemplazado por otro pasivo proveniente del mismo prestamista bajo condiciones sustancialmente diferentes, o si las condiciones de un pasivo existente se modifican de manera sustancial, tal modificación se trata como una baja del pasivo original y el reconocimiento de un nuevo pasivo. La diferencia entre los importes en libros respectivos se reconoce en el estado de resultados.

4.1.4. Instrumentos Financieros Derivados

Mediante instrumentos de cobertura forward, se fija el precio de venta de dólares americanos que contrarresta el efecto de devaluación o revaluación que se pueda presentar hasta el momento en que la Compañía monetice los recursos necesarios para cubrir obligaciones de gastos operacionales y pagos de impuestos pagaderos en pesos colombianos para un periodo móvil de doce (12) meses.

Oleoducto Central S.A.

Notas a los Estados Financieros Separados

Al 30 de junio de 2025 y 31 de marzo de 2025

(Todos los valores están expresados en millones de pesos, excepto los montos en moneda extranjera, las tasas de cambio y el valor nominal de la acción)

4. Información material sobre políticas contables (continuación)

4.1.4. Instrumentos Financieros Derivados (continuación)

Estos instrumentos, se reconocen inicialmente a su valor razonable en el periodo en el que se celebra el contrato y son permanentemente remediados a su valor razonable hasta el momento de su liquidación.

El método para reconocer la ganancia o pérdida resultante de los cambios en su valor razonable depende de la naturaleza del riesgo y partida que se está cubriendo.

La Compañía designa ciertos instrumentos de cobertura forward como:

- a) Coberturas del valor razonable de activos o pasivos reconocidos (cobertura de valor razonable)
- b) Coberturas de un riesgo particular asociado con un activo o pasivo reconocidos o de una transacción prevista altamente probable (cobertura de flujos de efectivo)

Al inicio de la cobertura, la Compañía documenta la relación entre los instrumentos de cobertura forward y la partida cubierta, así como sus objetivos y estrategia de administración de riesgos que respaldan sus transacciones de cobertura.

La Compañía documenta tanto al comienzo de la cobertura como periódicamente, si los instrumentos de cobertura forward usados son altamente efectivos para compensar los cambios en los valores razonables o en los flujos de efectivo de las partidas cubiertas.

(a) Coberturas de Valor Razonable

La ganancia o pérdida resultante de la medición de los instrumentos derivados forward, designados como coberturas de valor razonable, ajustan el importe en libros de la partida cubierta y se reconocen en los resultados del periodo. Si la cobertura deja de cumplir con los criterios para ser reconocida a través del tratamiento contable de coberturas, el ajuste en el valor en libros de la partida cubierta se amortiza en los resultados.

(b) Coberturas de Flujos de Efectivo

La porción efectiva de los cambios en el valor razonable de los derivados que son designados y que califican como coberturas de flujos de efectivo se reconoce en el patrimonio. La ganancia o pérdida relativa a la porción inefectiva se reconoce inmediatamente en el estado de resultados. Los montos acumulados en el patrimonio neto se reciclan al estado de resultados en los periodos en los que la partida cubierta los afecta.

Cuando un instrumento de cobertura expira o se vende, o cuando deja de cumplir con los criterios para ser reconocido a través del tratamiento contable de cobertura, cualquier ganancia o pérdida acumulada en el patrimonio a esa fecha permanece en el patrimonio y se reconoce cuando la transacción proyectada afecte al estado de resultados.

4.2. Inventarios

Los inventarios corresponden a insumos (combustible, químicos, etc.), materiales, repuestos y elementos de consumo los cuales son utilizados en el mantenimiento y operación para la prestación del servicio de transporte de crudo. Los inventarios se valoran utilizando el método del promedio ponderado y su costo incluye los costos directamente relacionados con la adquisición y aquellos incurridos para darles su condición y ubicación actual.

Oleoducto Central S.A.

Notas a los Estados Financieros Separados

Al 30 de junio de 2025 y 31 de marzo de 2025

(Todos los valores están expresados en millones de pesos, excepto los montos en moneda extranjera, las tasas de cambio y el valor nominal de la acción)

4. Información material sobre políticas contables (continuación)

4.2. Inventarios (continuación)

Los inventarios de consumibles (repuestos y suministros) son reconocidos como inventario y posteriormente cargados al resultado, o capitalizados como parte de la propiedades y equipo en el caso de proyectos, en la medida en que tales elementos sean consumidos.

Los inventarios que están para la venta y que por sus condiciones no pueden ser usados en la operación, se valoran al menor entre el costo y el valor neto de realización.

4.3. Partes Relacionadas

Se consideran partes relacionadas aquellas en donde una de las partes tiene la capacidad de controlar a la otra o es controlada, tiene control conjunto, se encuentra bajo control común, ejerce influencia significativa en la participada, o es un miembro del personal clave de la gerencia. Ocesa ha considerado como partes relacionadas, su matriz Ecopetrol S.A., las Compañías que se encuentran bajo control común de su matriz; (CENIT, Oleoducto de Colombia S.A. – ODC, Oleoducto de los Llanos Orientales – ODL, y entre otras,) y los directivos clave de la gerencia.

Las subsidiarias son todas las entidades sobre las que la Compañía tiene control. Las empresas sobre las cuales se ha establecido que Oleoducto Central SA ejerce control es Ocesa Ductos S.A.S. Se incluye en la nota 8, 18 y 30.

4.3.1. Inversiones en Subsidiarias

Las inversiones en subsidiarias son todas las entidades sobre las que la Compañía tiene control. Las empresas sobre las cuales se ha establecido que Oleoducto Central SA ejerce control es Ocesa Ductos S.A.S.

Una empresa controla una participada cuando está expuesta, o tiene derecho, a rendimientos variables procedentes de su implicación en la participada y tiene la capacidad de influir en esos rendimientos a través de su poder sobre ésta. La Compañía registra en sus estados financieros separados las inversiones en subsidiarias bajo el método de participación.

4.4. Activos no Corrientes Mantenedos para la Venta

Los activos no corrientes y los grupos de activos para su disposición como mantenidos para la venta si sus valores en libros son recuperables a través de una operación de venta y no mediante su uso continuo. Esta condición se considera cumplida únicamente cuando la venta es altamente probable dentro del periodo de un año desde la fecha de clasificación y el activo (o grupo de activos para su disposición) está disponible para la venta inmediata en su estado actual. Sin embargo, si la venta no se completa dentro de este periodo, la clasificación como activo no corriente mantenido para la venta puede extenderse más allá de un año si la demora es causada por eventos o circunstancias fuera del control de la compañía y hay evidencia suficiente de que la empresa sigue comprometida con el plan de vender el activo. Estos activos son valorados al menor importe entre su valor en libros y el valor razonable, disminuyendo los costos de ventas asociados.

4.5. Propiedades y Equipo

Reconocimiento y Medición

Las propiedades y equipos se presentan al costo, incluido el costo de abandono o desmantelamiento, menos la depreciación y pérdidas acumuladas por deterioro. Se consideran capitalizables todos los costos directamente atribuibles a la ubicación del activo en el lugar y en las condiciones necesarias para que pueda operar de la forma prevista por la Compañía.

Oleoducto Central S.A.

Notas a los Estados Financieros Separados
Al 30 de junio de 2025 y 31 de marzo de 2025

(Todos los valores están expresados en millones de pesos, excepto los montos en moneda extranjera, las tasas de cambio y el valor nominal de la acción)

4. Información material sobre políticas contables (continuación)

4.5. Propiedades y Equipo (continuación)

Reconocimiento y Medición (continuación)

Tales costos incluyen principalmente: a) su precio de adquisición, incluidos los aranceles de importación y los impuestos indirectos no recuperables. b) los costos de beneficios a los empleados, que procedan directamente de la construcción o adquisición. c) todos los costos directamente atribuibles a la ubicación del activo en el lugar y en las condiciones necesarias para que pueda operar de la forma prevista por la gerencia, d) los costos por intereses de préstamos atribuibles a la adquisición o construcción de activos, e) la estimación inicial de los costos de desmantelamiento y abandono.

El crudo que es necesario para colocar el oleoducto en condiciones de operación es tratado como parte del costo del oleoducto. Las piezas de repuesto importantes y el equipo de mantenimiento permanente, que la Compañía espera usar durante más de un período, son reconocidos como propiedades y equipos, y se reconocerán como gasto cuando se consuman o como mayor valor de otro activo si procede. Cualquier ganancia o pérdida en el retiro de algún elemento de propiedades y equipos es reconocida en los resultados del período respectivo.

Desembolsos Posteriores

Corresponden a todos los desembolsos que se realicen sobre activos existentes con el fin de aumentar o prolongar la vida útil inicial esperada, aumentar la productividad o eficiencia productiva, permitir una reducción significativa de los costos de operación, o reemplazar una parte o componente de un activo que sea considerado crítico para la operación.

Los gastos de reparaciones, conservación y mantenimiento de carácter ordinario se imputan a resultados del ejercicio en que se producen. No obstante, los desembolsos asociados a mantenimientos mayores son capitalizados.

Depreciación

Las propiedades y equipos se deprecian siguiendo el método lineal, durante el estimado de vida útil.

Las vidas útiles técnicas se revisan anualmente considerando razones tales como: adiciones o mejoras (por reposición de partes o componentes críticos para la operación del activo), avances tecnológicos, obsolescencia u otros factores; si producto de la revisión surgen cambios, el efecto se reconoce como cambios en estimaciones contables, es decir de manera prospectiva a partir de la fecha del cambio con las vidas útiles remanentes.

La depreciación de los activos comienza cuando los mismos están en condiciones de uso. La vida útil se define bajo los criterios de utilización prevista del activo, su desgaste físico esperado, la obsolescencia técnica o comercial y los límites legales o restricciones sobre el uso del activo.

Las vidas útiles estimadas oscilan principalmente entre los siguientes rangos:

Ductos, redes y líneas	10 – 59 años
Edificaciones	19 – 55 años
Equipos	7 – 46 años
Otros	
Equipo fluvial	5 – 20 años
Muebles y enseres	7 – 11 años
Equipo de oficina	7 – 10 años
Equipo de telecomunicaciones	5 – 8 años
Autos y camionetas	5 – 7 años

Oleoducto Central S.A.

Notas a los Estados Financieros Separados

Al 30 de junio de 2025 y 31 de marzo de 2025

(Todos los valores están expresados en millones de pesos, excepto los montos en moneda extranjera, las tasas de cambio y el valor nominal de la acción)

4. Información material sobre políticas contables (continuación)

4.5. Propiedades y Equipo (continuación)

Depreciación (continuación)

Los terrenos se registran de forma independiente de los edificios o instalaciones y tienen una vida útil indefinida y por tanto no son objeto de depreciación. Los métodos de depreciación, valores residuales y las vidas útiles son revisados anualmente y ajustados si así se requiere. Las mejoras en propiedades arrendadas se deprecian al menor entre el término del arrendamiento y la vida útil de la mejora.

4.6. Activos Intangibles

Los activos intangibles adquiridos separadamente, son registrados al costo menos la amortización y pérdidas acumuladas por deterioro. La amortización es reconocida sobre una base de línea recta de acuerdo con sus vidas útiles estimadas. Los activos intangibles con vidas útiles finitas se amortizan a lo largo de sus vidas útiles económicas y se revisan para determinar si tuvieron algún deterioro del valor, en la medida en que exista algún indicio de que el activo intangible pudiera haber sufrido dicho deterioro.

El período y el método de amortización para un activo intangible con una vida útil finita se revisan al menos al cierre de cada período sobre el que se informa. Los cambios en la vida útil esperada o el patrón esperado de consumo del activo se contabilizan al modificarse el período o método de amortización, según corresponda, y se tratan prospectivamente como cambios en las estimaciones contables. El gasto de amortización de los activos intangibles con vidas útiles finitas se reconoce en el estado de resultados en la categoría de gastos que resulte coherente con la función de los activos intangibles.

De acuerdo con la CINIIF 12, la Compañía reconoce los acuerdos de concesión bajo el modelo de activo intangible cuando:

Adquiere un derecho (licencia) para cobrar a los usuarios, o el otorgante, en función de su uso del servicio público. Los ingresos y costos relacionados con la fase operativa se contabilizan de acuerdo con la NIIF 15 Ingresos de Actividades Ordinarias Procedentes de Contratos con Clientes.

En el modelo de activos intangibles, el valor del activo se reduce mediante la amortización, no a través de reembolsos. Esto lleva al reconocimiento del ingreso en dos momentos: la primera vez para la provisión de servicios de construcción (a cambio del activo intangible), y la segunda vez, cuando se reciben pagos por el uso de dichos servicios. El activo intangible debe contabilizarse según lo establecido en la NIC 38 Activos intangibles. Este activo debe ser amortizado durante el período de la concesión y por el método de línea recta.

La concesión portuaria se reconocerá como un activo intangible teniendo en cuenta que la Compañía no tiene derecho a recibir una remuneración fija de la nación o de sus clientes que garantice un ingreso durante el plazo de la concesión. El tratamiento contable aplicado para el reconocimiento de la contraprestación fija en los acuerdos de concesión comprende el valor de referencia equivalente al valor presente neto de las cuotas, y se reconoce como un derecho intangible de concesión con cargo a un pasivo. El intangible se amortizará en línea recta a 20 años (tiempo de la concesión), y el pasivo financiero se actualiza por los intereses y las cuotas pagadas. En cuanto al componente variable se reconoce en el estado de resultados (gasto). Los costos que se incurren en los compromisos de inversión se registrarán como costos de construcción y, simultáneamente, los ingresos de la construcción se reconocerán en el estado de resultados.

Oleoducto Central S.A.

Notas a los Estados Financieros Separados

Al 30 de junio de 2025 y 31 de marzo de 2025

(Todos los valores están expresados en millones de pesos, excepto los montos en moneda extranjera, las tasas de cambio y el valor nominal de la acción)

4. Información material sobre políticas contables (continuación)

4.6. Activos Intangibles (continuación)

Las servidumbres son derechos obtenidos para el uso de una franja de terreno para el derecho de vía del oleoducto. Esto implica restricciones en el uso del terreno por parte del propietario y autorizaciones a la compañía para operar y mantener el derecho de vía. Dichos activos intangibles son derechos permanentes con plazo de utilización indefinido, aunque el derecho de vía a las que se relacionan estas servidumbres tiene una vida útil finita, los derechos no prescriben mientras se siga ejecutando la actividad para la constituida para la servidumbre.

4.7. Arrendamientos

Ocensa aplicó NIIF 16 – Arrendamientos a partir del 1 de enero de 2019.

Activos por Derecho de Uso

Ocensa reconoce los activos por derecho de uso en la fecha de inicio del arrendamiento (es decir, la fecha en que el activo subyacente está disponible para su uso). Los activos por derecho de uso se miden al costo, menos cualquier depreciación acumulada y pérdidas por deterioro, y se ajustan si existe alguna nueva medición de los pasivos por arrendamiento. Los activos reconocidos por derecho de uso se amortizan en línea recta durante el plazo del arrendamiento. Los activos por derecho de uso están sujetos a evaluación por deterioro.

En la fecha de inicio del arrendamiento, la Compañía reconoce los pasivos por arrendamiento medidos al valor presente de los pagos por arrendamiento que se realizarán durante el plazo del contrato. Los pagos variables que no dependan de un índice o una tasa se reconocen como gasto en el período en el que un evento o condición indiquen que el pago ocurrirá. Para el cálculo del valor presente de los pagos por arrendamiento, se utiliza la tasa de endeudamiento incremental en la fecha de inicio del arrendamiento.

El valor en libros de los pasivos por arrendamiento se vuelve a medir si hay un cambio en el plazo del arrendamiento, en los pagos fijos o en la evaluación para comprar el activo subyacente.

Arrendamientos de Corto Plazo y Arrendamientos de Activos de Bajo Valor

Ocensa aplica la exención de reconocimiento a sus arrendamientos para los contratos que tienen un plazo de ejecución de 12 meses o menos a partir de la fecha de inicio y no contienen una opción de compra y los contratos en los cuales Ocensa considera que el activo subyacente se considera de bajo valor.

Reconocimiento Gastos Derechos de Uso

La Compañía reconoce los gastos por depreciación de los activos de derecho de uso y el gasto financiero de los pasivos por arrendamiento.

4.8. Deterioro en el Valor de los Activos de Larga Duración

Con el fin de evaluar la recuperabilidad de los activos tangibles y activos intangibles de larga duración, Ocensa compara el valor en libros de estos con su valor recuperable por lo menos a la fecha de cierre del período o antes, en caso de identificar indicios de que algún activo pudiera estar deteriorado.

Para efectuar el análisis de deterioro, los activos se agrupan en unidades generadoras de efectivo (UGE) siempre que los mismos individualmente considerados no generen flujos de efectivo que, en buena medida, sean independientes de los generados por otros activos o UGE. La agrupación de los activos en distintas UGE implica la realización de juicios profesionales y la consideración, entre otros parámetros de los segmentos de negocio.

Oleoducto Central S.A.

Notas a los Estados Financieros Separados

Al 30 de junio de 2025 y 31 de marzo de 2025

(Todos los valores están expresados en millones de pesos, excepto los montos en moneda extranjera, las tasas de cambio y el valor nominal de la acción)

4. Información material sobre políticas contables (continuación)

4.8. Deterioro en el Valor de los Activos de Larga Duración (continuación)

La Compañía solo posee una unidad generadora de efectivo (UGE) correspondiente al sistema de transporte de crudo. El valor recuperable es el mayor entre el valor razonable menos los costos de venta y el valor en uso. Si el valor recuperable de un activo (o de una UGE) es inferior a su valor neto contable, el importe en libros de este (o de la UGE) se reduce hasta su importe recuperable, reconociendo una pérdida por deterioro de valor en los resultados del período. El valor recuperable se determina como la suma de los flujos de efectivo futuros descontados ajustados al riesgo estimado.

Las estimaciones de los flujos de efectivo futuros utilizados en la evaluación del deterioro de los activos se realizan con las proyecciones de los precios de los productos básicos, la oferta y la demanda y los márgenes de los productos.

Una vez se ha registrado una pérdida por deterioro de valor, el gasto por amortización futuro es calculado con base en el valor recuperable ajustado. Las pérdidas por deterioro podrían ser revertidas, únicamente si la reversión está relacionada con un cambio en las estimaciones utilizadas después que la pérdida por deterioro fue reconocida.

Estas reversiones no excederán el valor en libros de los activos netos de depreciación o amortización que habría sido determinado si el deterioro nunca se hubiese reconocido, ni el valor recuperable a la fecha de evaluación del deterioro.

4.9. Provisiones y Pasivos Contingentes

Las provisiones son reconocidas cuando la Compañía, tiene una obligación presente (legal o implícita) como resultado de un suceso pasado y es probable que tenga que desprenderse de recursos para cancelar la obligación y su estimación pueda ser medida con fiabilidad.

El importe reconocido como provisión es la mejor estimación del desembolso necesario para cancelar la obligación presente al final del período sobre el que se informa, teniendo en cuenta los riesgos e incertidumbres correspondientes.

Los pasivos contingentes no son reconocidos, pero están sujetos a la revelación en las notas explicativas cuando es posible la probabilidad de salida de recursos, incluyendo aquellos cuyos valores no pueden estimarse.

La Compañía tiene por política no revelar de manera detallada la información vinculada con disputas con terceros relativas a situaciones que involucran provisiones, pasivos y activos contingentes, en la medida en que esa información perjudique seriamente la posición de la Compañía. En estos casos, la Compañía brinda información de naturaleza genérica y explica las razones que han llevado a tomar tal decisión.

4.10. Obligación de Abandono de Activos

Los pasivos asociados al retiro de activos se reconocen cuando se tienen obligaciones ya sean legales o implícitas, relacionadas con el abandono y desmantelamiento ductos, inmuebles y equipo.

La obligación generalmente se contrae cuando los activos son instalados o cuando la superficie o el ambiente son alterados en los sitios a operar.

Oleoducto Central S.A.

Notas a los Estados Financieros Separados

Al 30 de junio de 2025 y 31 de marzo de 2025

(Todos los valores están expresados en millones de pesos, excepto los montos en moneda extranjera, las tasas de cambio y el valor nominal de la acción)

4. Información material sobre políticas contables (continuación)

4.10. Obligación de Abandono de Activos (continuación)

Estos pasivos son reconocidos utilizando la técnica de flujos de caja descontados a una tasa antes de impuestos que refleja las evaluaciones actuales de mercado de un pasivo de riesgo similar y tomando en consideración el límite económico o vida útil del activo respectivo. En el caso en que no se pueda determinar una estimación fiable en el periodo en que se origina la obligación, la provisión debe reconocerse cuando se tenga suficiente información disponible para realizar la mejor estimación.

El valor en libros de la provisión es revisado y ajustado en cada cierre de estados financieros separados considerando cambios en las variables utilizadas para su estimación, utilizando una tasa libre de riesgo ajustada por una prima de riesgo que refleja el riesgo y calificación crediticia de la compañía bajo las condiciones actuales de mercado. Cualquier cambio en el valor presente del gasto estimado se refleja como un ajuste a la provisión y su correspondiente propiedades y equipo.

Cuando se presenta una disminución en la obligación de retiro de activos relacionada con un activo productivo que supere el valor en libros, el exceso se reconoce en el estado de ganancias y pérdidas. El costo financiero de actualización de estos pasivos es reconocido en el resultado del periodo, como gasto financiero.

4.11. Beneficios a Empleados

A partir de la vigencia de la Ley 50 de 1990, la Compañía hace aportes periódicos para cesantías, pensiones y riesgos profesionales a los respectivos fondos que asumen en su totalidad estas obligaciones.

Los beneficios a empleados se dividen en tres grupos así:

4.11.1. Beneficios a Empleados a Corto Plazo

Los beneficios a empleados a corto plazo corresponden principalmente a aquellos cuyo pago será totalmente atendido en el término de los doce meses siguientes al cierre del periodo en el cual los empleados han prestado sus servicios. Esto incluye principalmente salarios, cesantías, vacaciones, bonos y otros beneficios.

Los anteriores beneficios se reconocen como un gasto con su pasivo asociado después de deducir cualquier valor ya pagado.

Oleoducto Central S.A. registra los beneficios de corto plazo, sobre la base devengada.

4.11.2. Otros Beneficios a Largo Plazo

Los otros beneficios a largo plazo corresponden al otorgamiento de una compensación en dinero de los directivos, por el cumplimiento de algunas de las metas estratégicas definidas a largo plazo, dinero que será depositado en un fondo definido por la compañía hasta tanto se cumplan las condiciones para que sea consolidado en favor del Trabajador.

La Compañía reconoce en el estado de ganancias y pérdidas el costo del servicio, el costo financiero neto y los ajustes a la obligación del plan de beneficio definido.

Oleoducto Central S.A.

Notas a los Estados Financieros Separados

Al 30 de junio de 2025 y 31 de marzo de 2025

(Todos los valores están expresados en millones de pesos, excepto los montos en moneda extranjera, las tasas de cambio y el valor nominal de la acción)

4. Información material sobre políticas contables (continuación)

4.11.3. Beneficios por Terminación de Contratos Laborales

Las compensaciones por concepto de indemnización, a favor de los empleados de la Compañía, de acuerdo con las disposiciones legales aplicables, son exigibles en caso de despido sin causa justificada. El pago se basa en proporciones aplicadas sobre la base del promedio de los salarios devengados. Ocesa registra contra gastos los pagos efectuados.

4.12. Impuesto a las Ganancias y Otros Impuestos

El gasto por impuesto a las ganancias está compuesto por el impuesto a la renta por pagar del período corriente (incluye, cuando aplique renta y complementarios y sobretasa) y el efecto del impuesto diferido en cada período.

Los impuestos corrientes y diferidos deberán reconocerse en ganancias o pérdidas, excepto cuando se relacionan con partidas en otros resultados integrales o directamente en el patrimonio, en cuyo caso el impuesto corriente o diferido también se reconoce en otros resultados integrales o directamente en el patrimonio respectivamente.

4.12.1. Impuesto Corriente

La Compañía determina la provisión de impuesto a las ganancias, con base en el mayor valor entre la utilidad gravable o la renta presuntiva (la cantidad mínima estimada de rentabilidad que la ley prevé para cuantificar y liquidar el impuesto sobre las ganancias).

La utilidad fiscal difiere de la utilidad reportada en el estado de resultados integrales, debido a las partidas de ingresos o gastos imposables o deducibles en diferentes períodos fiscal contable, deducciones tributarias especiales, pérdidas fiscales y partidas contabilizadas que conforme a las normas tributarias aplicables en cada jurisdicción se consideran no gravables o no deducibles. El impuesto corriente se calcula utilizando las tasas fiscales promulgadas o substancialmente aprobadas al final del período sobre el cual se informa. El impuesto corriente se presenta neto, luego de deducir los anticipos pagados y las retenciones en la fuente a favor.

4.12.2. Impuesto Diferido

El impuesto diferido se reconoce utilizando el método del pasivo, determinado sobre las diferencias temporarias entre las bases fiscales y el importe en libros de los activos y pasivos incluidos en los estados financieros separados.

El pasivo por impuesto diferido se reconoce para todas las diferencias fiscales temporarias. El activo por impuesto diferido se reconoce para todas las diferencias temporarias deducibles y pérdidas fiscales por amortizar, en la medida en que resulte probable que la Compañía disponga de ganancias fiscales futuras contra las cuales pueda compensar esas diferencias temporarias deducibles.

La Contaduría General de la Nación con el radicado CGN No.20162000000781 del 18 de enero de 2016 determinó que la Compañía no debe aplicar la NIC 12 Impuesto a las ganancias párrafos 38 al 45, generando que el impuesto diferido por las variaciones en la tasa de cambio resultante de comparar los activos y pasivos en término de su moneda funcional (dólar americano) con las bases fiscales en una moneda distinta (peso colombiano) no se reconociera en los estados financieros separados.

Los activos y pasivos por impuestos diferidos se miden empleando las tasas fiscales que se esperan sean aplicadas en el período en el que el activo se realice o el pasivo se cancele, conforme a las normas tributarias vigentes en cada período.

Oleoducto Central S.A.

Notas a los Estados Financieros Separados

Al 30 de junio de 2025 y 31 de marzo de 2025

(Todos los valores están expresados en millones de pesos, excepto los montos en moneda extranjera, las tasas de cambio y el valor nominal de la acción)

4. Información material sobre políticas contables (continuación)

4.12.2. Impuesto Diferido (continuación)

El importe en libros de un activo por impuestos diferidos se somete a revisión al final de cada período sobre el que se informe y se reduce, en la medida que estime probable que no se dispondrá de suficiente ganancia fiscal, en el futuro que permita la recuperación total o parcial del activo.

Los impuestos diferidos no son reconocidos cuando surgen en el reconocimiento inicial de un activo o pasivo en una transacción (salvo en una combinación de negocios) que, en el momento de la transacción no afecta ni la utilidad contable ni la ganancia fiscal.

4.12.3. Otros impuestos

La Compañía reconoce en el resultado del período costos y gastos por otros impuestos diferentes al impuesto a las ganancias, tales como, impuesto a la riqueza, el cual se determina con base en el patrimonio fiscal; el impuesto de industria y comercio que grava los ingresos obtenidos en los municipios por el desarrollo de actividades comerciales, industriales y de servicios. Los impuestos son calculados con la normatividad vigente.

4.12.4. CINIIF 23

Los numerales 2, 5, 6 y 8 de la CINIIF 23 – La Incertidumbre frente a los tratamientos del Impuesto a las Ganancias, expresan lo siguiente:

2. Puede no quedar clara la forma en que se aplica la legislación fiscal a una transacción o circunstancia concreta. La aceptabilidad de un tratamiento impositivo concreto según la legislación fiscal puede no ser conocida hasta que la autoridad fiscal correspondiente o los tribunales de justicia tomen una decisión en el futuro. Por consiguiente, una disputa o inspección de un tratamiento impositivo concreto por parte de la autoridad fiscal puede afectar la contabilización de una entidad del activo o pasivo por impuestos diferidos o corrientes).
5. Cuando existe incertidumbre frente a los tratamientos del impuesto a las ganancias, esta Interpretación aborda:
 - a) si una entidad considerará por separado el tratamiento impositivo incierto;
 - b) los supuestos que una entidad realiza sobre la revisión de los tratamientos impositivos por las autoridades fiscales;
 - c) cómo determinará una entidad la ganancia fiscal (pérdida fiscal), las bases fiscales, pérdidas fiscales no utilizadas, créditos fiscales no utilizados y tasas fiscales; y
 - d) cómo considerará una entidad los cambios en hechos y circunstancias.
6. Una entidad determinará si considerar cada tratamiento impositivo incierto por separado o en conjunto con otro u otros tratamientos impositivos inciertos sobre la base del enfoque que mejor prediga la resolución de la incertidumbre. Para determinar el enfoque que mejor prediga la resolución de la incertidumbre, una entidad puede considerar, por ejemplo, (a) cómo prepara su declaración del impuesto a las ganancias y sustenta los tratamientos impositivos; o (b) la forma en que espera que la autoridad fiscal haga su inspección y resuelva las cuestiones que pueden surgir de ésta.

Oleoducto Central S.A.

Notas a los Estados Financieros Separados

Al 30 de junio de 2025 y 31 de marzo de 2025

(Todos los valores están expresados en millones de pesos, excepto los montos en moneda extranjera, las tasas de cambio y el valor nominal de la acción)

4. Información material sobre políticas contables (continuación)

4.12.4. CINIIF 23 (continuación)

8. Al evaluar si y cómo un tratamiento impositivo incierto afecta la determinación de la ganancia fiscal (pérdida fiscal), las bases fiscales, pérdidas fiscales no utilizadas, créditos fiscales no utilizados y tasas fiscales, una entidad supondrá que una autoridad fiscal inspeccionará los importes que tiene derecho a examinar y tendrá conocimiento total de toda la información relacionada cuando lleve a cabo esas revisiones.

Ocensa determina de forma separada el impacto de cada tratamiento fiscal incierto, dado el tipo de revisión que hace la autoridad fiscal y la cual calcula los posibles efectos de forma independiente.

No obstante la posición de la Compañía es conservadora y da a las partidas el tratamiento tributario acorde a la normatividad vigente, existen algunas cuyo tratamiento fiscal puede diferir de las consideraciones de la autoridad tributaria, por lo tanto hemos elaborado el siguiente memorando de posiciones inciertas con base en la IFRIC 23 - La Incertidumbre frente a los Tratamientos del Impuesto a las Ganancias, tomadas en las declaraciones de renta presentadas y en la provisión del impuesto sobre la renta del año gravable 2025.

4.13. Reconocimiento de Ingresos por Ventas de Contratos con Clientes

La Compañía reconoce los ingresos por ventas de contratos con clientes con base en un modelo de cinco pasos establecido en la NIIF 15:

- Paso 1. Identificación de contratos con clientes: Un contrato se define como un acuerdo entre dos o más partes, el cual crea derechos y obligaciones exigibles y establece criterios que se deben cumplir para cada contrato. Los contratos pueden ser escritos, verbales o implícitos a través de las prácticas empresariales acostumbradas de una empresa.
- Paso 2. Identificación de las obligaciones de desempeño en el contrato: Una obligación de desempeño es una promesa en un contrato con un cliente para la transferencia de un bien o servicio a este último.
- Paso 3. Determinación del precio de la transacción: El precio de la transacción es el monto del pago al que la Compañía espera tener derecho a cambio de la transferencia de los bienes o servicios prometidos a un cliente, sin tener en cuenta los montos recibidos en representación de terceros.
- Paso 4. Distribuir el precio de la transacción entre las obligaciones de desempeño del contrato: En un contrato que tiene más de una obligación de desempeño, la Compañía distribuye el precio de la transacción entre las obligaciones de desempeño en montos que representen el monto de la consideración a la que la Compañía espera tener derecho a cambio de cumplir cada obligación de desempeño.
- Paso 5. Reconocimiento de ingresos cuando (o a medida que) la Compañía cumple una obligación de desempeño.

La Compañía cumple una obligación de desempeño y reconoce los ingresos a través del tiempo, si se cumple alguno de los siguientes criterios:

- a) El desempeño de la Compañía no crea un activo con un uso alternativo para la Compañía, y la Compañía tiene un derecho exigible al pago por el desempeño completado a la fecha.
- b) El desempeño de la Compañía crea o mejora un activo que el cliente controla a medida que el mismo se crea o mejora.
- c) El cliente al mismo tiempo recibe y consume los beneficios que resultan del desempeño de la Compañía a medida que este trabaja.

Oleoducto Central S.A.

Notas a los Estados Financieros Separados

Al 30 de junio de 2025 y 31 de marzo de 2025

(Todos los valores están expresados en millones de pesos, excepto los montos en moneda extranjera, las tasas de cambio y el valor nominal de la acción)

4. Información material sobre políticas contables (continuación)

4.13. Reconocimiento de Ingresos por Ventas de Contratos con Clientes (continuación)

Para las obligaciones de desempeño donde no se cumple ninguna de las condiciones indicadas, se reconoce el ingreso en el momento en que se cumple la obligación de desempeño. Cuando la Compañía cumple una obligación de desempeño mediante la entrega de los bienes o servicios prometidos, crea un activo de contrato por el monto de la consideración obtenida con el desempeño. Cuando el monto de la consideración recibida por parte de un cliente supera el monto del ingreso reconocido, esto genera un pasivo de contrato.

El ingreso se mide con base en la consideración especificada en el contrato con el cliente, y excluye los montos recibidos en representación de terceros. La Compañía reconoce ingresos cuando transfiere el control sobre un bien o servicio a un cliente. La Compañía evalúa sus planes de ingreso con base en criterios específicos para determinar si actúa como principal o como agente.

El ingreso se reconoce en la medida que es probable que los beneficios económicos fluyan hacia la Compañía y si es posible medir de forma confiable los ingresos y costos, en caso de que los haya.

El negocio de Ocesa se fundamenta principalmente en una fuente de ingreso, la cual comprende los servicios asociados al transporte de crudo bajo diversas modalidades de contratos tales como "ship and pay" and "ship or pay". Los ingresos por servicios de transporte se reconocen en la medida en que se presta el servicio al cliente y no existen condiciones en las cuales se presenten afectaciones al precio variable relacionadas con ajustes volumétricos u otras condiciones contractuales que impidan reconocer el ingreso.

Las operaciones "ship or pay" se registran como ingresos independientemente a que efectivamente se transporte la totalidad del crudo. Las operaciones "ship and pay" se causan como ingresos en el período en el cual se realiza la actividad de transporte. En los contratos que tienen plazo de compensación el ingreso se entiende realizado cuando se cumplan las condiciones establecidas en cada uno de ellos.

Contratos "ship or pay": algunos contratos de transporte en firme especifican cantidades mínimas de producto o servicio que pagará un cliente, incluso si éste no los recibe o los usa.

Las cantidades de productos o servicios que un cliente opta por no tomar o usar en el período de entrega especificado se denominan "cantidades deficientes".

- Período de recuperación prohibido: si un cliente no puede compensar cantidades deficientes en períodos futuros, la Compañía cumple sus obligaciones de desempeño y reconoce los ingresos por las cantidades o servicios especificados contractualmente a medida que expira el período de servicio.
- Período de recuperación permitido: algunos acuerdos "ship or pay" contienen períodos de recuperación deficiente que permiten a los clientes adquirir el producto o servicio en un período futuro y compensar las cantidades contractuales especificadas del producto o servicio por el que pagaron, pero no recibieron en un período anterior.

Si el cliente puede compensar las cantidades deficientes en períodos futuros, Ocesa tiene obligaciones de desempeño de entregar esos volúmenes a petición del cliente (sujeto a restricciones contractuales y de capacidad).

Oleoducto Central S.A.

Notas a los Estados Financieros Separados

Al 30 de junio de 2025 y 31 de marzo de 2025

(Todos los valores están expresados en millones de pesos, excepto los montos en moneda extranjera, las tasas de cambio y el valor nominal de la acción)

4. Información material sobre políticas contables (continuación)

4.13. Reconocimiento de Ingresos por Ventas de Contratos con Clientes (continuación)

Si se espera que el cliente recupere todas las deficiencias a las que tiene derecho contractualmente, cualquier cargo recibido relacionado con las deficiencias temporales que se compensarán en un período futuro se diferirá y la entidad reconocerá ese monto como ingreso cuando ocurra cualquiera de las siguientes situaciones:

- a) El cliente ejerce su derecho, o
- b) La posibilidad de que el cliente ejerza su derecho a los volúmenes o servicios de deficiencia es remota.

En los demás casos, los ingresos se reconocen en el momento en que se han devengado y nace el derecho cierto, probable y cuantificable de exigir su pago, producto de haber cumplido con las obligaciones con los clientes. El ingreso por intereses de mora en el recaudo de la cartera se reconoce atendiendo los principios de prudencia y realización. Los ingresos financieros son reconocidos en el estado de resultados, en el período que se generan.

Consideraciones Variables

Al momento de cumplir con las obligaciones establecidas en los contratos con clientes, vía la prestación del servicio, pueden existir componentes variables del precio de la transacción.

En estos casos, Ocesa efectúa la mejor estimación del precio de la transacción que refleje los servicios transferidos a los clientes. En cuanto a las cláusulas de los contratos firmados con clientes y Ocesa, no contempla consideraciones variables asociadas a derechos de reembolso, rebajas o descuentos que requieran de una estimación y que generen un impacto material en los Estados Financieros separados.

Componente financiero significativo

Generalmente el cumplimiento de las obligaciones de desempeño y los pagos recibidos de clientes se ejecutan en un corto plazo, por lo cual no existen operaciones que contengan un componente financiero significativo que requiera de algún ajuste de la contraprestación a su valor presente.

El valor contable registrado como cuentas comerciales por cobrar corresponde al valor de la transacción y se reconoce a medida en que se prestan los servicios. Ocesa no mantiene acuerdos significativos con socios no operadores en los cuales asuma el rol de agente.

4.14. Costos y Gastos

Los costos y gastos se presentan por función de manera individualizada, detallando en las respectivas notas la composición del costo de ventas y los gastos asociados a las actividades de administración, operación, proyectos y otros gastos. Los ingresos y gastos financieros incluyen principalmente: a) costos por intereses de préstamos y financiacines, excepto los que son capitalizados como parte del costo del activo, b) valoración de ganancias y pérdidas de instrumentos financieros medidos a valor razonable con cambio a resultados, c) diferencias en cambio de activos y pasivos financieros, excepto los instrumentos de deuda designados como instrumento de cobertura, d) gastos por actualización financiera de pasivos a largo plazo (costos de abandono y pasivo pensional), y e) rendimientos e intereses de activos financieros.

Oleoducto Central S.A.

Notas a los Estados Financieros Separados

Al 30 de junio de 2025 y 31 de marzo de 2025

(Todos los valores están expresados en millones de pesos, excepto los montos en moneda extranjera, las tasas de cambio y el valor nominal de la acción)

4. Información material sobre políticas contables (continuación)

4.15. Flujos de Efectivo

El estado de flujos de efectivo informa la generación del efectivo por categorías (operación, inversión y financiación) durante un período de tiempo determinado. La clasificación de los flujos según las actividades citadas suministra información que permite a los usuarios evaluar el impacto de estas en la posición financiera de la entidad, así como sobre el importe final de su efectivo y demás equivalentes al efectivo.

Bajo normas de contabilidad e información financiera en Colombia la Compañía podrá informar acerca de sus flujos de efectivo de las operaciones utilizando uno de los siguientes métodos:

- **Método directo:** el cual consiste en presentar por separado las principales categorías de cobros y pagos en términos brutos.
- **Método indirecto:** el cual comienza presentando la ganancia o pérdida en términos netos, cifra que luego se corrige por los efectos de las transacciones no monetarias, por todo tipo de partidas de pago diferido y acumulaciones (devengo) que son la causa de cobros y pagos en el pasado o en el futuro, así como de las partidas de pérdidas o ganancias asociadas con flujos de efectivo de operaciones clasificadas como de inversión o financiación.

La Compañía presenta sus estados de flujos de efectivo bajo el método indirecto.

Dentro de las principales categorías están:

- **Actividades de Operación**

Son las actividades que constituyen la principal fuente de ingresos de la operación de Ocesa, actividades como cobros procedentes de la prestación de servicios, pagos a proveedores por el suministro de bienes y servicios, pagos a empleados, pagos de impuestos sobre la renta, es decir, todas aquellas transacciones que constituyen la principal fuente de ingresos de actividades ordinarias desarrolladas por la Compañía.

- **Actividades de Inversión**

Son los desembolsos que dan lugar al reconocimiento de un activo en el estado de situación financiera tales como pagos, cobros por la adquisición de propiedades y equipo, activos intangibles y otros activos a largo plazo, anticipos de efectivo y préstamos a terceros o cobros (distintos de las operaciones hechas por entidades financieras).

- **Actividades de Financiación**

Son las actividades que producen cambios en el tamaño y composición de los capitales propios y de los préstamos tomados por parte de la entidad tales como cobros procedentes de la emisión de acciones, pagos a los propietarios o reembolsos de los fondos tomados como préstamos.

Flujos de Efectivo en Moneda Extranjera

Los flujos de efectivo procedentes de transacciones en moneda extranjera se convertirán a la moneda funcional aplicando al importe en moneda extranjera la tasa de cambio entre ambas monedas en la fecha que se produjo cada flujo en cuestión.

Oleoducto Central S.A.

Notas a los Estados Financieros Separados

Al 30 de junio de 2025 y 31 de marzo de 2025

(Todos los valores están expresados en millones de pesos, excepto los montos en moneda extranjera, las tasas de cambio y el valor nominal de la acción)

5. Información Sobre Segmentos de Operación

Todos los activos de la Compañía se encuentran ubicados en Colombia enfocados a un único segmento que es el de transporte de crudo.

Para efectos de gestión, la Administración supervisa los resultados operativos con base en la operación por transporte de crudo, donde sus activos principales se encuentran representados por el oleoducto, siendo la base para la toma de decisiones sobre la asignación de recursos y evaluar sus rendimientos financieros. No hay segmentos operativos que deban ser agregados, para formar parte del reportado anteriormente.

6. Nuevos Estándares y Cambios Normativos

6.1. Nuevos Estándares Emitidos por el IASB Efectivos a partir de 1 de enero de 2024

El IASB emitió enmiendas a las siguientes normas, las cuales fueron recogidas en el Decreto 938 de agosto 19 de 2021 con aplicación a partir del 1 de enero de 2024; la Compañía ha implementado estas interpretaciones y enmiendas que no han tenido ningún impacto material en las revelaciones o en los montos reportados en estos estados financieros:

Modificación a la NIC 1 – Clasificaciones de Pasivos como Corrientes o No Corrientes, modifica el requerimiento para clasificar un pasivo como corriente, al establecer que un pasivo se clasifica como corriente cuando no tiene el derecho al final del periodo sobre el que se informa de aplazar la liquidación del pasivo durante, al menos, los doce meses siguientes a la fecha del periodo sobre el que se informa. Esta enmienda estará vigente a partir de 01 de enero de 2023. Es de aclarar que el IASB en octubre 31/22 generó una enmienda sobre pasivos no corrientes con condiciones pactadas y modificó la fecha en vigencia al 1 de enero de 2024.

La NIIF 17 – Contratos de Seguros, proporciona un nuevo modelo general para la contabilización de contratos combinando una medición del balance actual de los contratos de seguros con el reconocimiento de ganancias durante el período en que se prestan los servicios. El modelo general de la norma exige que los pasivos por contratos de seguros se midan utilizando estimaciones actuales ponderadas de probabilidad de flujos de efectivo futuros, un ajuste por riesgo y un margen de servicio contractual que representa la ganancia esperada del cumplimiento de los contratos. Los efectos de los cambios en las estimaciones de los flujos de efectivo futuros y el ajuste del riesgo relacionado con los servicios futuros se reconocen durante el período en que se prestan los servicios y no inmediatamente en resultados.

Respecto a la NIIF 17, esta norma fue emitida por el IASB en 2017 con aplicación a partir del 1 de enero de 2021 con el fin de reemplazar a la NIIF 4 – Contratos de seguro. El resultado de la implementación de esta norma no tiene un impacto material en los Estados Financieros Consolidados, dado que la mayoría de los contratos de seguros que tiene son de corto plazo y serían manejados por la metodología PPA – Simplificado de asignación de primas. El estándar fue incluido recientemente en la normatividad colombiana por el MinCIT mediante el decreto 1271 con excepciones importantes de aplicación para las compañías vigiladas por la Superintendencia Financiera de Colombia. El decreto rige a partir del 01 de enero de 2027 y no menciona la adopción voluntaria y anticipada. El resultado de la implementación de esta norma no tiene un impacto material en los Estados Financieros de Ocesa.

Las siguientes enmiendas de alcance limitado fueron incorporadas en la normatividad contable colombiana mediante el Decreto 1611 del 5 de agosto de 2022, el cual regirá desde el 1 de enero de 2024 con aplicación voluntaria integral y anticipada:

Oleoducto Central S.A.

Notas a los Estados Financieros Separados

Al 30 de junio de 2025 y 31 de marzo de 2025

(Todos los valores están expresados en millones de pesos, excepto los montos en moneda extranjera, las tasas de cambio y el valor nominal de la acción)

6. Nuevos Estándares y Cambios Normativos (continuación)

6.1. Nuevos Estándares Emitidos por el IASB Efectivos a partir de 1 de enero de 2024 (continuación)

Enmiendas a la NIC 1 – Presentación de estados financieros. Las empresas deben revelar información material sobre sus políticas contables y aplicar el concepto de importancia relativa a las revelaciones de políticas contables. Las modificaciones aclaran los siguientes puntos:

- Se modifica la palabra “significativas” por “materiales o con importancia relativa”.
- Se aclaran las políticas contables que se deben revelar en las notas a los estados financieros, “una entidad revelará información sobre sus políticas contables significativas material o con importancia relativa”.
- Se aclara cuando una política contable se considera material o con importancia relativa.
- Incorpora el siguiente párrafo: “La información sobre políticas contables que se centra en cómo ha aplicado una entidad los requerimientos de las NIIF a sus propias circunstancias, proporciona información específica sobre la entidad que es más útil a los usuarios de los estados financieros que la información estandarizada o la información que solo duplica o resume los requerimientos de las Normas NIIF”.

Enmiendas a la NIC 8 – Políticas contables, cambios en las estimaciones contables y errores. Aclaran cómo las empresas deben distinguir los cambios en las políticas contables de los cambios en las estimaciones contables. La modificación fue publicada por el IASB en febrero de 2021 y define claramente una estimación contable para distinguirla de una política contable: “Estimaciones contables son importes monetarios, en los estados financieros, que están sujetos a incertidumbre en la medición”.

En especial se menciona “una política contable podría requerir que elementos de los estados financieros se midan de una forma que comporte incertidumbre en la medición—es decir, la política contable podría requerir que estos elementos se midan por importes monetarios que no pueden observarse directamente y deben ser estimados. En este caso, una entidad desarrolla una estimación contable para lograr el objetivo establecido por la política contable”.

Enmiendas a la NIC 12 Impuestos diferidos relacionados con activos y pasivos que se reconocen en una única transacción. El objetivo de las modificaciones es reducir la diversidad en la presentación de informes de impuestos diferidos sobre arrendamientos y obligaciones por desmantelamiento. Las modificaciones son efectivas para los periodos anuales a partir del 1 de enero de 2023. La modificación permite reconocer un pasivo o activo por impuesto diferido que haya surgido en una transacción que no es una combinación de negocios, en el reconocimiento inicial de un activo o pasivo que, en el momento de la transacción, no da lugar a diferencias temporarias imponibles y deducibles en igual importe.

Enmienda IAS 7 – Estado Flujos de Efectivo e IFRS 7 – Instrumentos financieros: Revelaciones. El IASB emitió la enmienda sobre requisitos de divulgación para mejorar la transparencia de los acuerdos de financiación de proveedores y sus efectos sobre los pasivos, los flujos de efectivo y la exposición al riesgo de liquidez de una empresa. La vigencia aplica para los periodos anuales que comiencen a partir del 1 de enero de 2024. Esta Enmienda aún no ha iniciado algún proceso determinado en el Consejo Técnico de la Contaduría Pública y el Ministerio de Comercio, Industria y Turismo para ser incluida en la normatividad colombiana mediante decreto.

Oleoducto Central S.A.

Notas a los Estados Financieros Separados

Al 30 de junio de 2025 y 31 de marzo de 2025

(Todos los valores están expresados en millones de pesos, excepto los montos en moneda extranjera, las tasas de cambio y el valor nominal de la acción)

6. Nuevos Estándares y Cambios Normativos (continuación)

6.1. Nuevos Estándares Emitidos por el IASB Efectivos a partir de 1 de enero de 2024 (continuación)

Enmienda NIC 21 Efectos de las Variaciones en las Tasas de Cambio de la Moneda Extranjera. La Enmienda establece criterios que permitan evaluar si una moneda es intercambiable y conocer cuándo no lo es, de manera que puedan determinar el tipo de cambio a utilizar y las revelaciones a proporcionar. La vigencia aplica para los períodos anuales que comiencen a partir del 1 de enero de 2025.

Emisión de la NIIF 18 Presentación e información a revelar en los estados financieros, esta nueva norma NIIF busca mejorar la utilidad de la información presentada y revelada en los estados financieros y proporcionará a los inversores información más transparente y comparable sobre el rendimiento financiero de las empresas, lo que les permitirá tomar mejores decisiones de inversión. Esta nueva norma es efectiva a nivel internacional para los ejercicios anuales sobre los que se informa que comiencen a partir del 1 de enero de 2027, pero las empresas pueden aplicarla de forma anticipada. Se debe tener en cuenta que la NIIF 18 sustituye a la NIC 1 – Presentación de estados financieros.

Emisión de la NIIF 19 – Subsidiarias que no son de interés público: Información a revelar, esta nueva norma permite a las subsidiarias revelar información reducida, en lugar de revelar información de acuerdo con otras NIIF. Así bien, la aplicación de la esta norma reducirá los costos de preparación de los estados financieros de las subsidiarias, manteniendo al mismo tiempo la utilidad de la información para los usuarios de sus estados financieros.

Enmiendas de alcance limitado de la NIIF 7 y NIIF 9: estas enmiendas mejorarán la coherencia y comprensión de los requisitos contables al clarificar términos y procedimientos, introducir requisitos de divulgación detallados y permitir la aplicación anticipada flexible, lo que reducirá la diversidad en la práctica contable y aumentará la transparencia y consistencia de la información financiera. Enmiendas vigentes desde el 1 de enero de 2026 y la aplicación temprana es permitida.

Volumen 11 de las mejoras anuales aplicadas a las NIIF. El documento incluye aclaraciones, simplificaciones, correcciones y cambios destinados a mejorar la coherencia de los siguientes estándares:

NIIF 1 – Adopción por primera vez de las Normas Internacionales de Información Financiera

NIIF 7 – Instrumentos financieros: información a revelar

NIIF 9 – Instrumentos financieros

NIIF 10 – Estados financieros consolidados

NIC 7 – Estado de flujos de efectivo

Las modificaciones publicadas serán efectivas para los períodos anuales que comiencen a partir del 1 de enero de 2026, y se permitirá su aplicación anticipada

Ninguno de los anteriores pronunciamientos realizados por el IASB, han iniciado el proceso determinado en el Consejo Técnico de la Contaduría Pública y el Ministerio de Comercio, Industria y Turismo para ser incluida en la normatividad colombiana mediante decreto.

Oleoducto Central S.A.

Notas a los Estados Financieros Separados

Al 30 de junio de 2025 y 31 de marzo de 2025

(Todos los valores están expresados en millones de pesos, excepto los montos en moneda extranjera, las tasas de cambio y el valor nominal de la acción)

6. Nuevos Estándares y Cambios Normativos (continuación)

6.2. Nuevos Estándares Emitidos por el ISSB que empezarán a regir en Periodos Futuros

El Comité Internacional de Estándares de Sostenibilidad (ISSB) por sus siglas en inglés, en junio de 2023 generó las primeras normas internacionales de sostenibilidad y clima: NIIF S1 - Requerimientos generales para la información a revelar sobre sostenibilidad relacionada con la información financiera y la NIIF S2 - Información a revelar relacionada con el clima. Estas normas tienen como objeto que las entidades revelen información acerca de sus riesgos y oportunidades relacionados con la sostenibilidad y el clima que sean útiles para los usuarios primarios de la información financiera para la toma de decisiones. De acuerdo con el ISSB una entidad aplicará estos estándares para reportes de periodos anuales que comiencen a partir del 1° de enero de 2024, sin embargo, en Colombia aún no son obligatorios.

Ocensa validó la normativa correspondiente y la metodología para su implementación. Así mismo, se encuentra atento a las directrices que el país genere frente a dicha normatividad por intermedio del Consejo Técnico de la Contaduría Pública.

7. Efectivo y Equivalentes de Efectivo

	Al 30 de junio de 2025	Al 31 de marzo de 2025
Bancos	\$ 92,696	\$ 591,589
Fiduciarias	20,353	220,500
Títulos para pagos de impuestos nacionales	8,056	93,498
	\$ 121,105	\$ 905,587

El valor razonable del efectivo y sus equivalentes se aproxima a su valor registrado en libros debido a su naturaleza de corto plazo (menos de tres meses) y su alta liquidez.

El efectivo y equivalentes de efectivo no tienen restricciones o gravámenes que limiten su disposición. La tasa de rendimiento efectiva del efectivo y equivalentes para el cierre del 30 de junio de 2025 fue para dólares 4.46% y pesos 5.79% y al 31 de marzo de 2025 fue para dólares 4.47% y pesos 4.63%.

La siguiente tabla refleja la calidad crediticia de los emisores y contrapartes en las transacciones relacionadas con el efectivo y equivalentes:

	Al 30 de junio de 2025	Al 31 de marzo de 2025
F1	\$ 86,662	\$ 584,306
Sin calificación	26,605	270,201
F1+	4,279	49,976
BRC1	3,559	1,104
	\$ 121,105	\$ 905,587

Oleoducto Central S.A.

Notas a los Estados Financieros Separados

Al 30 de junio de 2025 y 31 de marzo de 2025

(Todos los valores están expresados en millones de pesos, excepto los montos en moneda extranjera, las tasas de cambio y el valor nominal de la acción)

8. Cuentas Comerciales y Otras Cuentas por Cobrar, Neto

	Al 30 de junio de 2025	Al 31 de marzo de 2025
Partes relacionadas (Nota 30.1)	\$ 502,445	\$ 639,070
Saldos a favor por impuesto a las ganancias (Nota 19)	319,715	-
Deudores varios	18,880	17,075
Deudores comerciales	13,238	21,989
Cuentas por cobrar a empleados (1)	12,877	12,874
Impuesto de transporte por cobrar	2,523	2,535
	\$ 869,678	\$ 693,543
Deudores comerciales y otras cuentas por cobrar, neto corto plazo	\$ 860,140	\$ 683,737
Deudores comerciales y otras cuentas por cobrar, neto largo plazo	\$ 9,538	\$ 9,806

(1) La Compañía otorgó la administración, manejo y control de los préstamos a los empleados a Fiduciaria Alianza S.A., quien administra el detalle por trabajador de dichos préstamos y sus respectivas condiciones. Los préstamos a los empleados son considerados activos financieros y se reconocen por su valor razonable.

El valor contable de las cuentas comerciales y otras cuentas por cobrar se aproxima a su valor razonable. El deterioro acumulado se detalla a continuación:

	Al 30 de junio de 2025	Al 31 de marzo de 2025
Saldo Inicial	\$ 2,629	2,656
Usos	(22)	-
Adiciones	(19)	(27)
Diferencia en cambio provisión deudores	78	134
Ajuste por conversión	(77)	(134)
Saldo Final	\$ 2,589	2,629

9. Inventarios

	Al 30 de junio de 2025	Al 31 de marzo de 2025
Materiales para prestación de servicio	\$ 142,493	\$ 127,916
Deterioro inventario (1)	(12,185)	(12,557)
Combustibles y petroquímicos	19,871	18,553
	\$ 150,179	\$ 133,912
El siguiente es el movimiento del deterioro de inventarios:		
Saldo inicial	\$ (12,557)	\$ (13,292)
Uso	4	81
Ajuste por conversión	368	654
Saldo final	\$ (12,185)	\$ (12,557)

1. Corresponde a la provisión por deterioro por lento movimiento y obsolescencia del inventario de materiales. La Compañía no tiene inventarios pignoralos o en garantía para el cumplimiento de deudas.

Oleoducto Central S.A.

Notas a los Estados Financieros Separados

Al 30 de junio de 2025 y 31 de marzo de 2025

(Todos los valores están expresados en millones de pesos, excepto los montos en moneda extranjera, las tasas de cambio y el valor nominal de la acción)

10. Instrumentos Financieros Derivados

	Al 30 de junio de 2025	Al 31 de marzo de 2025
Contratos de cobertura	\$ 42,660	\$ 35,959

Corresponde a la valoración de los instrumentos financieros derivados de Ocesa, cuyo propósito es mitigar la volatilidad de la tasa de cambio en el flujo de caja requerido para las operaciones de la Compañía. Los saldos corresponden a su valor razonable catalogado con el nivel de jerarquía 2, calculado a partir de entradas observables, utilizando la metodología de puntos forward.

Teniendo en cuenta que la moneda funcional de la Compañía es el dólar americano, toda transacción en moneda diferente al dólar americano representa una exposición a riesgo de tasa de cambio para el desempeño de la Compañía. Con el fin de mitigar el impacto sobre los flujos de caja que se pueden generar como resultado de las variaciones en las tasas de cambio del peso colombiano frente al dólar americano, la Administración evalúa la exposición frente a este riesgo para los doce (12) meses móviles hacia adelante y toma la decisión de contratar instrumentos de cobertura para los flujos de efectivo en pesos, dentro del marco establecido por la política de gestión de riesgo financiero.

En dicha política se tiene establecido el uso de tres instrumentos derivados, los cuales son: forward, collares y opciones. En la actualidad la Compañía solamente ha celebrado operaciones de cobertura mediante instrumentos forwards con la modalidad Non – Delivery.

La Compañía cubre principalmente los siguientes riesgos:

Hasta el 50% de sus gastos operacionales. Los principales rubros de gastos operacionales que la Compañía está cubriendo son los relacionados con gasto de personal, arrendamientos, honorarios y servicios, seguros, mantenimientos y reparaciones, costos variables, que se encuentran nominados en pesos colombianos.

Hasta el 100% del pago de impuestos. Los conceptos de impuestos que se están cubriendo corresponden al impuesto de renta y complementarios y sobretasa del impuesto de renta.

Los instrumentos de cobertura forward que se están utilizando, permiten fijar el precio de venta de dólares americanos que contrarrestará el efecto de devaluación o revaluación que se pudiere presentar hasta el momento en que la Compañía monetice los recursos necesarios para cubrir sus obligaciones mensuales o puntuales de gastos operacionales y pagos de impuestos, los cuales son pagaderos en pesos colombianos.

El valor nominal de las operaciones forward al 30 de junio de 2025 es de \$1,136,336 (31 de marzo de 2025 es de \$2,012,300). Teniendo en cuenta que la Compañía busca minimizar la exposición cambiaria para los doce (12) meses móviles hacia adelante, se cubren los pagos de los meses comprendidos entre julio 2025 y junio del 2026.

La variación en la posición neta de las coberturas abiertas en los periodos indicados se debe a las diferencias entre la tasa pactada en las coberturas y la tasa forward proyectada para la valoración del derivado, es así como al 30 de junio de 2025, el valor promedio de la tasa cubierta es de \$4,384.01 por peso estando por encima de la tasa forward proyectada promedio la cual es de \$4,211.35. A 31 de marzo de 2025, el valor promedio de la tasa cubierta es de \$4,333.60 por peso estando por debajo de la tasa forward proyectada promedio la cual es de \$4,479.04.

Oleoducto Central S.A.

Notas a los Estados Financieros Separados

Al 30 de junio de 2025 y 31 de marzo de 2025

(Todos los valores están expresados en millones de pesos, excepto los montos en moneda extranjera, las tasas de cambio y el valor nominal de la acción)

10. Instrumentos Financieros Derivados (continuación)

A continuación, se relacionan los vencimientos mensuales y los flujos esperados para los contratos de cobertura abiertos al 30 de junio de 2025:

Vencimiento	Valor Nominal (Miles de USD)	Utilidad/ Pérdida Esperada
jul-25	USD\$ 6,644.22	1,237
ago-25	6,758.33	1,287
sep-25	7,395.66	2,203
oct-25	6,864.80	2,672
nov-25	6,597.74	3,083
dic-25	9,083.53	3,151
ene-26	6,912.29	2,036
feb-26	82,889.71	9,497
mzo-26	8,009.71	944
abr-26	54,570.24	10,611
may-26	7,813.15	394
jun-26	55,660.52	5,545
	\$ 259,199.90	\$ 42,660

A continuación, se relacionan los vencimientos mensuales y los flujos esperados para los contratos de cobertura abiertos al 31 de marzo de 2025:

Vencimiento	Valor Nominal (Miles de USD)	Utilidad/ Pérdida Esperada
abr-25	USD\$ 154,558.80	\$ 14,493
may-25	14,604.70	(1,093)
jun-25	154,028.90	20,640
jul-25	6,644.22	66
ago-25	6,758.33	89
sep-25	7,395.66	880
oct-25	6,864.80	1,440
nov-25	6,597.74	1,896
dic-25	9,083.53	1,550
ene-26	6,912.29	836
feb-26	82,889.71	(4,446)
mzo-26	8,009.71	(392)
	\$ 464,348.39	\$ 35,959

Oleoducto Central S.A.

Notas a los Estados Financieros Separados

Al 30 de junio de 2025 y 31 de marzo de 2025

(Todos los valores están expresados en millones de pesos, excepto los montos en moneda extranjera, las tasas de cambio y el valor nominal de la acción)

10. Instrumentos Financieros Derivados (continuación)

La variación y/o compensación de las operaciones de cobertura realizadas para el pago de impuestos se registran como menor y/o mayor valor del gasto cubierto en el periodo en el cual se reconoce la partida cubierta en resultados y en los periodos siguientes hasta su realización, la variación se registra en el rubro de diferencia en cambio; la variación de las operaciones de cobertura de gastos (Opex) se registrará en el estado de resultado integral siempre y cuando sean efectivas; una vez sea liquidada el resultado de la compensación se registrará como menor y/o mayor valor del monto del gasto cubierto.

Para evaluar la efectividad de la cobertura alcanzada con los instrumentos anteriores, se utilizará el método cualitativo de los Elementos Críticos. Así, los instrumentos de cobertura utilizados se comparan con derivados hipotéticos que guardan una relación económica directa con las partidas cubiertas en todos sus elementos críticos (monto, subyacente, vencimiento, etc.).

Dado que las partidas cubiertas corresponden a la venta de US\$ a cambio de COP por parte de la Compañía, los derivados hipotéticos a utilizar en este caso consisten en adquirir contratos forward non-delivery con una entidad hipotética libre de riesgo para la venta de US\$ a cambio de COP por las cantidades y tasas.

El resultado del valor registrado en "Otros Resultados Integrales" – ORI, al corte del periodo informado asciende a \$42,662 y neto de impuesto es \$27,731, en este periodo se presentó pérdida en instrumentos financieros por valor de \$(3,606) de la partida cubierta de impuestos. A 31 de marzo de 2025 asciende a \$28,135 y neto de impuesto es \$18,289, en este periodo no se presentó ganancia ni pérdida en instrumentos financieros de la partida cubierta de impuestos.

11. Inversiones Temporales

El siguiente es el detalle de los otros activos financieros:

	Al 30 de junio de 2025	Al 31 de marzo de 2025
Inversiones temporales en Ecopetrol Capital AG	\$ 274,728	\$ 207,589

11.1. Composición de Saldos

El saldo a 30 de junio de 2025 por depósito a término con Ecopetrol Capital AG está compuesto así:

Título	Fecha Exp.	Fecha Ven.	Monto Miles US\$	Tasa Efectiva	Inversión con	Valor COP
				Anual	Intereses Miles US\$	
CAPITAL AG 7	22/05/2025	7/07/2025	USD\$ 42,923	4,69%	USD\$ 219 \$	175,573
CAPITAL AG 8	26/06/2025	22/09/2025	USD\$ 24,352	4,67%	USD\$ 12 \$	99,155

El saldo a 31 de marzo de 2025 por depósito a término con Ecopetrol Capital AG está compuesto así:

Título	Fecha Exp.	Fecha Ven.	Monto Miles US\$	Tasa Efectiva	Inversión con	Valor COP
				Anual	Intereses Miles US\$	
CAPITAL AG 6	18/02/2025	03/06/2025	USD\$ 49,248	4,74%	USD\$ 265 \$	207,589

Oleoducto Central S.A.

Notas a los Estados Financieros Separados

Al 30 de junio de 2025 y 31 de marzo de 2025

(Todos los valores están expresados en millones de pesos, excepto los montos en moneda extranjera, las tasas de cambio y el valor nominal de la acción)

11. Inversiones Temporales (Continuación)

Durante el segundo trimestre de 2025, el movimiento neto fue de COP\$86,736, principalmente debido a la constitución y redención de depósitos por pago de dividendos. En comparación, durante el primer trimestre de 2025, el valor neto enviado a Capital AG fue de COP\$187,971.

11.2. Restricciones

Al 30 de junio de 2025 la inversión temporal en Ecopetrol Capital AG no se encuentra restringida.

11.3. Valor Razonable

La siguiente es la clasificación de los depósitos registrados a valor razonable, correspondiente al portafolio de inversiones:

	Al 30 de junio de 2025	Al 31 de marzo de 2025
Nivel 1	\$ 274,728	\$ 207,589
	\$ 274,728	\$ 207,589

Los títulos del portafolio de la Compañía se valoran de manera diaria siguiendo lo estipulado por la Superintendencia Financiera de Colombia. Para lo anterior, se utiliza la información provista por entidades autorizadas para dicho fin, las cuales recogen los datos de mercados activos. Para aquellos casos en los cuales no se cuenta con datos de mercado, se recurre a otros datos observables directa o indirectamente.

Dentro del proceso de valoración de las inversiones, adicional a la información utilizada para la valoración, se tienen en cuenta otros aspectos relevantes tales como la calificación del emisor, clasificación de la inversión y el análisis de riesgos del emisor realizado por la Compañía, lo que permite llegar a la clasificación de nivel de jerarquía adecuada de las inversiones.

11.4. Vencimientos

	Al 30 de junio de 2025	Al 31 de marzo de 2025
Menor a un año	\$ 274,728	\$ 207,589
	\$ 274,728	\$ 207,589

11.5. Calificación Crediticia

La siguiente tabla refleja la calidad crediticia de los emisores y contrapartes en transacciones relacionadas con otros activos financieros medidos a valor razonable con cambios en resultados:

	Al 30 de junio de 2025	Al 31 de marzo de 2025
Sin Calificación	\$ 274,728	\$ 207,589
	\$ 274,728	\$ 207,589

Oleoducto Central S.A.

Notas a los Estados Financieros Separados

Al 30 de junio de 2025 y 31 de marzo de 2025

(Todos los valores están expresados en millones de pesos, excepto los montos en moneda extranjera, las tasas de cambio y el valor nominal de la acción)

12. Otros Activos no Financieros

	Al 30 de junio de 2025	Al 31 de marzo de 2025
Gastos pagados por anticipado (1)	\$ 17,500	\$ 26,735
Certificado reducción emisiones carbono	6,245	6,245
Depósitos entregados en administración (2)	5,216	5,216
Otros anticipos	2,100	-
Partes relacionadas gastos pagados por anticipado (Nota 30.1)	878	919
Plan de activos beneficio a empleados	180	-
Total porción Corriente	\$ 32,119	\$ 39,115
Depósitos entregados en administración (2)	\$ 54,528	\$ -
Gastos pagados por anticipado	2,422	2,801
Plan de activos beneficio a empleados (3)	1,559	1,063
Total porción No Corriente	\$ 58,509	\$ 3,864

(1) Corresponde a las pólizas asociadas al programa de seguros corporativo.

(2) Corresponde a los depósitos administrados para el mecanismo de obras por impuestos, como forma de pago del impuesto de renta establecido en el artículo 800-1 del Estatuto Tributario, que para la porción corriente corresponde al año gravable 2023 y la porción no corriente al año gravable 2024.

(3) Corresponde a otros beneficios a empleados como plan de compensación a los directivos por metas.

13. Inversiones en subsidiarias

El 22 de julio de 2024 se firmó el Acuerdo de Compra de Acciones (sus siglas en inglés SPA "Share Purchase Agreement") entre Oleoducto Central S.A. (Ocensa) y Talisman Colombia Holdco Limited, por medio del cual Ocensa adquiere el 100% de las Acciones de C.I. Repsol Ductos Colombia S.A.S. (antes, ahora Ocensa Ductos S.A.S., quien a su vez posee el 7.14% de participación accionaria en Oleoducto de Colombia S.A. – ODC, que es una subsidiaria del Grupo Ecopetrol, en la cual ni Ocensa Ductos S.A.S., ni Ocensa tienen influencia significativa o control.

El cierre de la transacción se realizó a valor razonable, el pago se realizó en dólares de los Estados Unidos de América, el valor pagado ascendió a US\$ 39 millones, los cuales expresados en pesos colombianos equivalían a COP\$157,568 millones (utilizando la tasa representativa del mercado vigente en la fecha de cierre de la transacción de COP\$4,040.20/dólar). A partir de la fecha de la transacción, Ocensa pasó a tener el control de Ocensa Ductos S.A.S. y medir su inversión en esta subsidiaria por el método de participación, de acuerdo con sus políticas contables. En línea con lo anterior, Ocensa Ductos mide su inversión en ODC al valor razonable. La medición posterior de la inversión se determina utilizando un modelo de flujos de efectivo descontados (DCF), con una tasa de descuento equivalente al costo promedio ponderado del capital (WACC) para el segmento de transporte de Ecopetrol, el cual se calculó en 9,58% a la fecha de corte del 30 de junio de 2025.

Oleoducto Central S.A.

Notas a los Estados Financieros Separados

Al 30 de junio de 2025 y 31 de marzo de 2025

(Todos los valores están expresados en millones de pesos, excepto los montos en moneda extranjera, las tasas de cambio y el valor nominal de la acción)

13. Inversiones en subsidiarias (continuación)

Se consideró para el reconocimiento inicial de la inversión en Ocesa Ductos S.A.S. que la prueba de concentración del valor razonable contemplada en la NIIF 3 se cumple, con lo cual las acciones de Ocesa Ductos S.A.S. se registrarán por el valor pagado de COP\$157,568 millones asignando el diferencial frente al valor en libros de activos netos de Ocesa Ductos S.A.S. en su totalidad a las acciones de ODC, manteniendo el valor de los demás activos y pasivos (fundamentalmente, efectivo y equivalentes de efectivo, cuentas por cobrar y cuentas por pagar) por sus valores al costo y costo amortizado) y sin generar ningún crédito mercantil o ganancia por compra ventajosa. No se incurrió en costos de transacción significativos y en ese orden ideas cualquier pago efectuado por este concepto fue reconocido directamente en el estado de resultados.

Composición y Movimientos	Al 30 de junio de 2025	Al 31 de marzo de 2025
Subsidiaria		
Ocesa Ductos S.A.S.	\$ 233,849	\$ 238,367
	<u>\$ 233,849</u>	<u>\$ 238,367</u>

El siguiente es el movimiento de las inversiones en compañías:

	Al 30 de junio de 2025	Al 31 de marzo de 2025
Saldo inicial	\$ 238,367	\$ 236,233
Método de participación reconocido en:		
Resultado del periodo	52	14,769
Valor razonable con cambios en el patrimonio de la asociada	9,243	3,467
ORI por efecto a moneda de presentación	(6,753)	(11,420)
Dividendos decretados	(7,060)	(4,682)
Inversiones en subsidiarias	<u>\$ 233,849</u>	<u>\$ 238,367</u>

Oleoducto Central S.A.

Notas a los Estados Financieros Separados
Al 30 de junio de 2025 y 31 de marzo de 2025

(Todos los valores están expresados en millones de pesos, excepto los montos en moneda extranjera, las tasas de cambio y el valor nominal de la acción)

14. Propiedades y Equipo

El movimiento de propiedades y equipo por el periodo finalizado al 30 de junio de 2025 y 31 de marzo de 2025 con sus correspondientes depreciaciones ha sido el siguiente:

	Equipos	Ductos, Redes y Líneas	Construcciones en Curso (1)	Edificaciones	Terrenos	Otros (2)	Total
Al 31 de diciembre de 2024	2,962,600	7,777,840	208,912	364,204	94,988	176,479	11,585,023
Adiciones	-	-	19,074	-	-	11,008	30,082
Capitalizaciones	3,254	21,018	(25,210)	898	-	-	-
Consumo de materiales y repuestos	-	-	-	-	-	(4,551)	(4,551)
Costo de abandono (4)	-	2,470	-	-	-	-	2,470
Traslados (3)	-	-	[137]	-	-	413	276
Ajuste por conversión	(145,473)	(381,887)	(10,296)	(17,878)	(4,666)	(8,503)	(568,703)
Al 31 de marzo de 2025	\$ 2,820,421	\$ 7,429,441	\$ 192,343	\$ 347,224	\$ 90,322	\$ 174,846	\$ 11,044,597
Adiciones	-	-	13,906	-	-	8,054	21,970
Capitalizaciones	6,625	35,112	(42,635)	-	-	908	-
Consumo de materiales y repuestos	-	-	-	-	-	(4,686)	(4,686)
Costo de abandono (4)	-	(3,546)	-	-	-	-	(3,546)
Traslados (3)	-	(1,096)	6,708	-	-	(735)	4,937
Ajuste por conversión	(82,891)	(219,076)	(4,211)	(10,178)	(2,648)	(5,215)	(324,219)
Bajas y Retiros	(717)	(1,926)	-	-	-	-	(2,643)
Al 30 de junio de 2025	\$ 2,743,428	\$ 7,228,969	\$ 166,121	\$ 337,046	\$ 87,674	\$ 173,172	\$ 10,736,410
Al 31 de diciembre de 2024	(1,170,077)	(5,028,513)	-	(133,218)	-	(21,543)	(6,353,351)
Cargo por depreciación del periodo	(34,930)	(55,002)	-	(3,137)	-	(478)	(93,527)
Ajuste por conversión	57,474	246,997	-	6,544	-	1,058	312,073
Al 31 de marzo de 2025	(1,147,533)	(4,836,518)	-	(129,811)	-	(20,963)	(6,134,805)
Cargo por depreciación del periodo	(35,306)	(56,164)	-	(3,404)	-	(557)	(95,431)
Bajas y Retiros	717	1,926	-	-	-	-	2,643
Ajuste por conversión	34,726	143,486	-	3,913	-	633	182,758
Al 30 de junio de 2025	\$ (1,147,374)	\$ (4,747,270)	\$ -	\$ (129,302)	\$ -	\$ (20,887)	\$ (6,044,835)
Importe neto en libros							
Al 31 de marzo de 2025	\$ 1,672,908	\$ 2,582,923	\$ 192,343	\$ 217,413	\$ 90,322	\$ 153,883	\$ 4,909,792
Al 30 de junio de 2025	\$ 1,596,052	\$ 2,481,699	\$ 166,121	\$ 207,744	\$ 87,674	\$ 152,285	\$ 4,691,575

Oleoducto Central S.A.

Notas a los Estados Financieros Separados

Al 30 de junio de 2025 y 31 de marzo de 2025

(Todos los valores están expresados en millones de pesos, excepto los montos en moneda extranjera, las tasas de cambio y el valor nominal de la acción)

14. Propiedades y Equipo (continuación)

(1) Construcciones en Curso

El saldo al 30 de junio de 2025 incluye principalmente inversiones realizadas en proyectos tales como:

Mantenimiento Mayor Turbina GE-22120 El Porvenir; Mantenimiento 29.000 Hrs Turbina GE-22010 Páez; Concesión Portuaria Coveñas (Mantenimiento); Excavación Alivio de Esfuerzos Km235+030; Mantenimiento Mayor Tk 4104a Cap. 100000 BIs Cusiana; Excavación Alivio de Esfuerzos Km101+772,4; Mejora en Válvulas de Proceso en Estaciones; Mantenimiento Tuberías en Estación Coveñas; Solución Energética Miraflores (L.P); Major Overhaul Motor BPC-42100 Miraflores ; Top End Over Haul (Top) Motogenerador Mak Ge 22010 Chiquillo; Major Overhaul Motor BPC-42040 Miraflores ; Major Over Haul (Moh) BPC 42020 Caucasia; Mejoramiento Canalización Arroyo del Silencio Coveñas; Uso Eficiente del Agua en Estaciones; Mantenimiento Mayor de Tuberías en Estaciones; Major Overhaul Motor BPC-42030 Coveñas; Mantenimiento Mayor Ta 50010 Cap. 4000 BIs La Belleza; III Inspección Herramienta Inteligente; Top End Motor Cat 3612 - BPC 100 El Porvenir; Obsolescencia de Activos del S.R.E.; Mantenimiento Mayor Tc52080 Cap. 10000 BIs El Porvenir y Excavación Alivio de Esfuerzos Km58+774.

El saldo al 31 de marzo de 2025 incluye principalmente inversiones realizadas en proyectos tales como:

Mantenimiento Mayor Turbina GE-22120 El Porvenir; Mantenimiento Mayor Turbina Ge-22120 El Porvenir; Mantenimiento 29.000 Hrs Turbina Ge-22010 Paez; Concesión Portuaria Coveñas (Mantenimiento); Excavación Alivio de Esfuerzos Pk79+838,7; Mantenimiento Mayor TK 4104a Cap. 100000 BIs Cusiana; E Excavación Alivio de Esfuerzos Km235+030; III Inspección Herramienta Inteligente; Mejora en Válvulas de Proceso en Estaciones; Excavación Alivio de Esfuerzos Pk73+233 Y Pk73+355,8 ; Mantenimiento Tuberías en Estación Coveñas; Excavación Alivio de Esfuerzos Km101+772,4; Top End Over Haul (Top) Motogenerador Mak Ge 22010 CQO; Solución Energética Miraflores (L.P); Major Overhaul Motor Bpc-42040 Miraflores; Mejoramiento Canalización Arroyo del Silencio Coveñas; Uso Eficiente del Agua en Estaciones; Mantenimiento Mayor de Tuberías en Estaciones; Excavación Alivio de Esfuerzos Pk70+281,7; Major Overhaul Motor Bpc-42100 Miraflores; Major Overhaul Motor Bpc-42030 Coveñas ; Concesión Portuaria Coveñas; Adecuación Cabezal Bombeo Cusiana y Mantenimiento 27.000 Hrs Turbina Ge-22020 Páez.

(2) Otros

Incluye piezas de repuestos, materiales y otros. No se presentan compromisos y/o restricciones de adquisiciones de propiedades y equipos.

(3) Traslados

El traslado neto a 30 de junio de 2025 ascendió a \$4,937 correspondiente a:

- Traslado de inventario a propiedad y equipos por \$5,030
- Traslado de propiedad y equipos a intangibles por (\$93)

Oleoducto Central S.A.

Notas a los Estados Financieros Separados

Al 30 de junio de 2025 y 31 de marzo de 2025

(Todos los valores están expresados en millones de pesos, excepto los montos en moneda extranjera, las tasas de cambio y el valor nominal de la acción)

14. Propiedades y Equipo (continuación)

El traslado neto a 31 de marzo de 2025 ascendió a \$276 correspondiente a:

- Traslado de inventario a propiedad y equipos por \$1,975
- Traslado de propiedad y equipos a intangibles por (\$1,699)

(4) La tasa de descuento real fue de 6.69% al 30 de junio de 2025 lo que generó una disminución por (\$3,546) y 6.57% al 31 de marzo de 2025 lo que generó un aumento por \$2,470 en el costo de abandono.

Para los periodos terminados al 30 de junio de 2025 y 31 de marzo de 2025, la Compañía determinó que no existen cambios significativos en las vidas útiles estimadas, métodos de depreciación y valor residual. Adicionalmente, no existen activos en garantía de las obligaciones financieras.

Deterioro

La Compañía ha evaluado si hay indicadores de deterioro al nivel de la unidad generadora de efectivo (asociado a los rubros de propiedades y equipo, intangibles y derechos de uso) por medio de un análisis cualitativo, con el cual ha verificado variables externas tales como el entorno legal, económico, tecnológico y de mercado y variables internas como vida útil, obsolescencia y/o deterioro físico, así como cambios en los contratos vigentes. Al 30 de junio de 2025 y 31 de marzo de 2025 no se identificaron indicadores o evidencias de deterioro de la unidad generadora de efectivo.

La agregación de activos, para identificar la UGE, es consistente con respecto al período anterior.

Oleoducto Central S.A.

Notas a los Estados Financieros Separados

Al 30 de Junio de 2025 y 31 de marzo de 2025

(Todos los valores están expresados en millones de pesos, excepto los montos en moneda extranjera, las tasas de cambio y el valor nominal de la acción)

15. Intangibles

El movimiento de intangibles por el periodo finalizado al 30 de junio de 2025 y 31 de marzo de 2025 con sus correspondientes amortizaciones ha sido el siguiente:

	Licencias y software	Acuerdo de concesión de servicios	Acuerdo Transporte Gas	Servidumbres	Total
Al 31 de diciembre de 2024	63,293	448,298	25,166	42,096	578,853
Adiciones	157	354	-	-	511
Traslados (1)	-	2	-	1,697	1,699
Ajuste por conversión	(3,106)	(22,017)	(1,236)	(2,115)	(28,474)
Al 31 de marzo de 2025	\$ 60,344	\$ 426,637	\$ 23,930	\$ 41,678	\$ 552,589
Adiciones	9	14	-	-	23
Traslados (1)	-	208	-	-	208
Ajuste por conversión	(1,770)	(12,521)	(702)	(1,222)	(16,215)
Al 30 de junio de 2025	\$ 58,583	\$ 414,338	\$ 23,228	\$ 40,456	\$ 536,605
Amortización					
Al 31 de diciembre de 2024	(59,399)	(237,365)	(8,637)	(25,709)	(331,110)
Cargo por amortización del ejercicio	(354)	(6,087)	(299)	(475)	(7,215)
Ajuste por conversión	2,918	11,659	424	1,263	16,264
Al 31 de marzo de 2025	\$ (56,835)	\$ (231,793)	\$ (8,512)	\$ (24,921)	\$ (322,061)
Cargo por amortización del ejercicio	(290)	(6,034)	(300)	(476)	(7,100)
Ajuste por conversión	1,675	6,985	259	746	9,665
Al 30 de junio de 2025	\$ (55,450)	\$ (230,842)	\$ (8,553)	\$ (24,651)	\$ (319,496)
Importe neto en libros					
Al 31 de marzo de 2025	\$ 3,509	\$ 194,844	\$ 15,418	\$ 16,757	\$ 230,528
Al 30 de junio de 2025	\$ 3,133	\$ 183,496	\$ 14,675	\$ 15,805	\$ 217,109

Oleoducto Central S.A.

Notas a los Estados Financieros Separados

Al 30 de Junio de 2025 y 31 de marzo de 2025

(Todos los valores están expresados en millones de pesos, excepto los montos en moneda extranjera, las tasas de cambio y el valor nominal de la acción)

15. Intangibles (continuación)

(1) Traslados

El traslado neto a 30 de junio de 2025 ascendió a \$208 correspondiente a:

- Traslado inventario a intangibles por \$115
- Traslado propiedad y equipos a intangibles por \$93

El traslado neto a 31 de marzo de 2025 ascendió a \$1,699 correspondiente a:

- Traslado propiedad y equipos a intangibles por \$1,699

Contrato de Concesión Portuaria

El contrato de Concesión Portuaria No. 016 del 6 de diciembre de 1996 suscrito entre Ocesa y la Superintendencia General de Puertos (hoy Agencia Nacional de Infraestructura "ANI"), tiene como objeto el otorgamiento de una concesión portuaria para la construcción y operación de las instalaciones costa afuera de un nuevo terminal petrolero en Coveñas destinado al cargue de crudo de exportación, inicialmente destinado a la prestación de un servicio privado.

El 24 de octubre de 2011, se suscribió el Otrosí número 02, modificando la clase de servicio de puerto privado a puerto público destinado al manejo de crudo de exportación. El 5 de diciembre de 2016, se suscribió el Otrosí número 03, por el cual se incluyeron nuevas obligaciones, se prorrogó el plazo de la concesión por 20 años más y se modificó el valor de la contraprestación y el valor de las inversiones basado en el plan de inversiones entregado por la Compañía y aprobado por la Agencia Nacional de Infraestructura, correspondiente a una inversión total de US\$104 millones a valor presente neto equivalente a US\$56 millones (descontada a una tasa de 12% efectivo anual, incluida en el contrato suscrito por las partes).

El 4 de diciembre de 2018, se suscribió el Otrosí número 04, mediante el cual se ajustó el plan de inversión, trasladando el reemplazo de la monoboya y su entrada en operación para el año 2021. La inversión se concentró entre 2019 y 2020, sin modificar el tipo de rubro formulado en el plan inicial. El impacto económico se reflejó en el cambio de las mangueras, cuyo costo aumentó aproximadamente en US\$5 millones, sustentado en el análisis técnico.

Con estos cambios, el valor nominal de la inversión pasó de US\$104,9 millones a US\$108,5 millones manteniendo el valor presente neto equivalente a US\$56 millones (descontada a una tasa de 12% efectivo anual, incluida en el contrato de concesión portuaria).

El 24 de septiembre de 2019, se suscribió el Otrosí número 05, donde se aclaró que el elemento PLEM es un componente del sistema de la TLU (Unidad de Cargue de Tanqueros), sin implicar cambios en los valores del plan de inversiones.

El 4 de diciembre de 2020, se suscribió entre Ocesa y la ANI un acta "Declaratoria de ocurrencia de un fenómeno de fuerza mayor con ocasión del COVID-19", por la cual se reconoció la ocurrencia de un fenómeno de fuerza mayor que afectó la ejecución de algunos ítems del plan de inversión contemplados para el año 4 y se declaró afectación por cinco (5) meses, desplazándose en el mismo periodo de la afectación y conservándose el VPN de las inversiones.

Oleoducto Central S.A.

Notas a los Estados Financieros Separados

Al 30 de Junio de 2025 y 31 de marzo de 2025

(Todos los valores están expresados en millones de pesos, excepto los montos en moneda extranjera, las tasas de cambio y el valor nominal de la acción)

15. Intangibles (continuación)

Contrato de Concesión Portuaria (continuación)

El 3 de diciembre de 2021 Ocesa suscribió con la ANI el "Acta de Reversión del Equipo Unidad de Cargue de Tanqueros según Contrato de Concesión No. 016 de 1996" protocolizada mediante escritura pública No. 2716 del 16 de diciembre de 2021 de la Notaría 26 de Bogotá, por la cual se revirtió a la Nación la unidad de cargue de tanqueros (TLU-2 y PLEM) que fueron desmantelados en el mes de abril de 2021 con ocasión del reemplazo de estos equipos en cumplimiento del Plan de Inversiones del contrato de concesión portuaria.

En el mes de febrero de 2022 el Ministerio de Transporte y el INVIAS acordaron el hundimiento de la monoboya (TLU-2) para convertirla en arrecife artificial en el Golfo de Morrosquillo, actividad que se llevó a cabo el 2 de agosto de 2022 previa obtención de permisos y conceptos favorables por parte de la DIMAR y Carsucre. Los demás elementos que componen la unidad de cargue de tanqueros revertida y que por su naturaleza no pudieron ser hundidos, fueron puestos a disposición para ser recogidos por el INVIAS en Cartagena y Coveñas, todo lo anterior fue acordado y constan en el acta de destinación final suscrita entre Ocesa y dicha entidad el 29 de agosto de 2022.

Al 30 de junio de 2025 el valor de la porción fija por contraprestación asciende a \$8,240 por los 11 años y 3 meses, la cual fue descontada a una tasa libre de riesgo de 2.38% en dólares, tomada del departamento de tesoro de los Estados Unidos, y reconocida como un activo intangible y un pasivo financiero. El intangible se amortizará en línea recta al plazo de la concesión (20 años) y el pasivo será actualizado anualmente por intereses y se amortizan las cuotas pagadas. El saldo del pasivo financiero a 30 de junio de 2025 es de \$11,322 y a 31 de marzo de 2025 es de \$10,384.

Oleoducto Central S.A.

Notas a los Estados Financieros Separados
Al 30 de junio de 2025 y 31 de marzo de 2025

(Todos los valores están expresados en millones de pesos, excepto los montos en moneda extranjera, las tasas de cambio y el valor nominal de la acción)

16. Derechos de Uso

El movimiento de activos por derechos de uso y pasivos por arrendamiento por el periodo finalizado el 30 de junio 2025 y 31 de marzo 2025 con sus correspondientes depreciaciones; ha sido el siguiente:

	Terrenos	Edificaciones	Planta y equipos	Vehiculos	Total	Pasivo por arrendamiento (Nota 17)
Al 31 de diciembre de 2024	\$ 1,604	\$ 751	\$ 19,611	\$ 80,795	\$ 102,761	\$ 103,968
Adiciones (2)	–	3,321	–	–	3,321	3,321
Remediciones (1)	18	14	66	496	594	594
Cargo por depreciación	(19)	(725)	(7,124)	(6,577)	(14,445)	–
Ajuste por conversión	(79)	17	(973)	(3,981)	(5,016)	(5,161)
Costo financiero (Nota 28)	–	–	–	–	–	2,857
Diferencia en cambio	–	–	–	–	–	3,417
Pago de capital e intereses	–	–	–	–	–	(17,169)
Al 31 de marzo de 2025	\$ 1,524	\$ 3,378	\$ 11,580	\$ 70,733	\$ 87,215	\$ 91,827
Adiciones (2)	–	–	6,401	–	6,401	6,401
Remediciones (1)	–	–	(172)	(348)	(520)	(520)
Cargo por depreciación	(21)	(742)	(7,172)	(6,570)	(14,505)	–
Ajuste por conversión	(43)	(76)	(296)	(1,850)	(2,265)	(4,712)
Costo financiero (Nota 28)	–	–	–	–	–	2,583
Diferencia en cambio	–	–	–	–	–	3,717
Pago de capital e intereses	–	–	–	–	–	(17,166)
Al 30 de junio de 2025	\$ 1,460	\$ 2,560	\$ 10,341	\$ 61,965	\$ 76,326	\$ 82,130
Importe neto en libros						
Al 31 de marzo de 2025	\$ 1,524	\$ 3,378	\$ 11,580	\$ 70,733	\$ 87,215	\$ 91,827
Al 30 de junio de 2025	\$ 1,460	\$ 2,560	\$ 10,341	\$ 61,965	\$ 76,326	\$ 82,130

(1) Corresponde a la actualización de tarifas de los contratos por derechos de uso.

(2) Se realizaron adiciones principalmente por ampliaciones de los contratos.

Oleoducto Central S.A.

Notas a los Estados Financieros Separados

Al 30 de junio de 2025 y 31 de marzo de 2025

(Todos los valores están expresados en millones de pesos, excepto los montos en moneda extranjera, las tasas de cambio y el valor nominal de la acción)

17. Préstamos y Financiaciones

17.1 Composición de los Préstamos y Financiaciones

	Al 30 de junio de 2025	Al 31 de marzo de 2025
Préstamos a corto plazo		
Intereses por pagar - Bonos Crédito Público Externo	\$ 65,115	\$ 67,081
Pasivos por arrendamiento (Nota 16)	35,710	36,991
	\$ 100,825	\$ 104,072
Préstamos a largo plazo		
Bonos Crédito Público Externo	\$ 1,586,093	\$ 1,616,419
Pasivos por arrendamiento (Nota 16)	46,420	54,836
	\$ 1,632,513	\$ 1,671,255

Bonos Crédito Público Externo Largo Plazo

Mediante la Resolución 1381 de julio 6 de 2020, el Ministerio de Hacienda y Crédito Público, autoriza a la Compañía para suscribir, emitir y colocar Bonos de Deuda Pública Externa, bajo la regla 144# / Registro S de la Ley de Valores de los Estados Unidos de América, en los mercados internacionales de capitales, hasta por quinientos millones de dólares de los Estados Unidos de América (US\$500,000,000), para financiar el pago del bono Ocensa con vencimiento en el 2021.

En el mes de mayo de 2023 la compañía realizó una oferta pública para la recompra del 20% del bono de deuda (US\$100.000.000 equivalente a COP\$454.446) con vencimiento en 2027.

Las características, términos y condiciones son las siguientes:

- Plazo de redención: 7 años, con una fecha de madurez hasta el 14 de julio de 2027.
- Precio de emisión: 99.247%
- Amortización: al vencimiento
- Rendimiento al vencimiento: 4.125%
- Moneda de denominación: Denominados en dólares de los Estados Unidos de América (US\$)
- Tasa de interés: Fija, de acuerdo con las condiciones de mercado prevalecientes en la fecha de la colocación de los bonos, cumpliendo los límites máximos para las tasas de interés de endeudamiento externo definidos por el Banco de la República.
- Denominaciones US\$200,000 y múltiplos enteros de US\$1,000.
- Listados en Bolsa de Luxemburgo.

La variación de esta obligación para ambos periodos corresponde al reconocimiento en el estado de resultados del interés por el método de tasa de interés efectiva (costo amortizado) y a la operación de recompra de bonos, la cual se detalla en principales movimientos; así mismo, incluye la diferencia en cambio generada por la conversión de la deuda desde moneda funcional a moneda de presentación.

Covenants

Los Covenants de cumplimiento y reportes incluidos en la emisión anteriormente descrita se resume a continuación:

Oleoducto Central S.A.

Notas a los Estados Financieros Separados

Al 30 de junio de 2025 y 31 de marzo de 2025

(Todos los valores están expresados en millones de pesos, excepto los montos en moneda extranjera, las tasas de cambio y el valor nominal de la acción)

17. Préstamos y Financiaciones (continuación)

17.1 Composición de los Préstamos y Financiaciones (continuación)

Covenants (continuación)

- La Compañía entregará al Fideicomisario, dentro de los 120 días siguientes al final de cada ejercicio fiscal, una declaración escrita firmada por el director ejecutivo, el director financiero o el contable principal de Ocesa, indicando que: (i) se han revisado todas las actividades de la Compañía durante dicho período y que la ejecución del presente contrato se ha realizado bajo su supervisión, y (ii) la empresa ha cumplido con todas las condiciones y pactos incluidas en la emisión a lo largo de dicho período, o, si ha habido un incumplimiento de cualquiera de esas condiciones, especificando la naturaleza y el estado de los mismos.
- La Compañía debe reportar estados financieros trimestralmente tan pronto como estén disponibles, en un plazo no mayor de 120 días calendario si corresponde a un período auditado y 90 días calendario si corresponde a un período no auditado

Al 30 de junio de 2025 y 31 de marzo de 2025 la Compañía ha cumplido con los covenants en mención.

Valor Razonable (Cifras no Auditadas)

	Al 30 de junio de 2025	Al 31 de marzo de 2025
Valor razonable	\$ 1,583,557	\$ 1,619,858

Los préstamos están registrados en los estados financieros a su costo amortizado, el cual corresponde al valor presente de los flujos de caja, descontados a la tasa de interés efectiva. Para la medición a valor razonable, los bonos fueron valorados utilizando como fuente la metodología Bloomberg. De acuerdo con el Artículo 28 de la Resolución Externa No. 8 de 2000, de la Junta Directiva del Banco de la República, establece que las tasas de interés de los créditos en moneda extranjera, incluidos los títulos colocados en mercados internacionales, deberán reflejar las condiciones del mercado y no podrán exceder la tasa máxima aplicable que señale de manera general el Banco de la República. Las fechas de pago de intereses serán el 14 de julio y el 14 de enero de cada año, iniciando el 14 de enero de 2021. La fecha de emisión 14 de julio de 2020; T+5, valor bruto US\$496,235,000; tasa del bono 4.000%, determinado sobre la base de día 30/360.

17.2 Principales Movimientos

Durante el periodo de 01 de enero al 30 de junio de 2025 se causaron intereses por el bono por valor de \$35,181 pagaderos cada 6 meses; el 10 de enero de 2025 se realizó el pago de intereses por valor de US\$8,000 equivalentes \$34,570.

Adicionalmente, por concepto de pagos de pasivos por arrendamientos financieros, la Compañía reconoció a 30 de junio de 2025 \$17,166 que corresponden a: Maquinaria y Equipo \$8,486 Vehículos \$7,880 Construcción y Edificación \$790 y Terrenos \$10, y al 31 de marzo de 2025 \$17,168 que corresponden a: Maquinaria y Equipo \$8,261 Vehículos \$8,062 Construcción y Edificación \$756 y Terrenos \$89

Oleoducto Central S.A.

Notas a los Estados Financieros Separados

Al 30 de junio de 2025 y 31 de marzo de 2025

(Todos los valores están expresados en millones de pesos, excepto los montos en moneda extranjera, las tasas de cambio y el valor nominal de la acción)

17. Préstamos y Financiaciones (continuación)

17.3 Perfil de Vencimientos

El perfil de vencimientos de los préstamos se describe de la siguiente forma:

	Hasta 1 Año	1 a 5 Años	> 5 Años	Total
Al 30 de junio de 2025				
Bonos Crédito Público Externo	65,115	1,586,093	-	1,651,208
Pasivos por arrendamiento	35,710	45,360	1,060	82,130
	\$ 100,825	\$ 1,631,453	\$ 1,060	\$ 1,733,338
Al 31 de marzo de 2025				
Bonos Crédito Público Externo	67,081	1,616,419	-	1,683,500
Pasivos por arrendamiento	36,991	53,768	1,068	91,827
	\$ 104,072	\$ 1,670,187	\$ 1,068	\$ 1,775,327

Los montos presentados en la siguiente tabla son los flujos de efectivo contractuales sin descontar al 30 de junio de 2025 y 31 de marzo de 2025:

	Hasta 1 año	1-5 años	> 5 Años	Total
Al 30 de junio de 2025				
Bonos crédito público externo	65,115	1,725,540	-	1,790,655
Pasivos por Arrendamiento	50,907	60,697	2,758	114,362
	\$ 116,022	\$ 1,786,237	\$ 2,758	\$ 1,905,017
Al 31 de marzo de 2025				
Bonos crédito público externo	67,081	1,777,650	-	1,844,731
Pasivos por Arrendamiento	46,949	81,613	2,859	131,421
	\$ 114,030	\$ 1,859,263	\$ 2,859	\$ 1,976,152

18. Cuentas Comerciales y Otras Cuentas por Pagar

	Al 30 de junio de 2025	Al 31 de marzo de 2025
Proveedores y cuentas por pagar	\$ 140,020	\$ 163,841
Retención en la fuente	27,440	18,003
Partes relacionadas (Nota 30.1)	13,883	14,657
Prestaciones sociales a empleados	3,460	3,461
Retenciones y aportes nómina	1,994	1,878
Retenciones impuesto de industria y comercio	408	328
	\$ 187,205	\$ 202,168
Cuentas comerciales y otras cuentas por pagar – corto plazo	\$ 178,091	192,599
Cuentas comerciales y otras cuentas por pagar – largo plazo	\$ 9,114	9,569

Oleoducto Central S.A.

Notas a los Estados Financieros Separados

Al 30 de junio de 2025 y 31 de marzo de 2025

[Todos los valores están expresados en millones de pesos, excepto los montos en moneda extranjera, las tasas de cambio y el valor nominal de la acción]

19. Pasivo por impuestos

El siguiente es el detalle de los impuestos corrientes:

	Al 30 de junio de 2025	Al 31 de marzo de 2025
Otros impuestos (1)	\$ 30,478	\$ 31,000
Impuesto a las ganancias corriente (2)	-	602,426
Pasivo por impuestos corrientes	\$ 30,478	\$ 633,426

(1) Corresponde a Impuesto sobre las ventas, Industria y Comercio e Impuesto al transporte.

(2) Al cierre 30 de junio de 2025 el impuesto a las ganancias genera un saldo a favor con ocasión del anticipo liquidado y pagado para el año 2025. Este saldo a favor se refleja en el rubro de cuentas comerciales y otras cuentas por cobrar (Nota 8).

El detalle del activo (pasivo) por impuesto a las ganancias corriente es el siguiente:

	Al 30 de junio de 2025	Al 31 de marzo de 2025
Provisión de impuesto de renta	\$ (902,414)	\$ (451,513)
Menos:		
Impuesto de renta por pagar año (1)	(59,744)	(190,082)
Descuento IVA Activos fijos reales productivos	4,969	2,252
Retenciones a favor de renta (2)	86,885	36,917
Anticipo de renta	1,135,491	0
Activo (Pasivo) por impuesto a las ganancias	\$ 265,187	\$ (602,426)
Activo (Pasivo) por impuesto a las ganancias (Nota 8)	\$ 319,715	\$ (602,426)
Pasivos por impuestos no corrientes	\$ (54,528)	\$ -

(1) El saldo con corte Junio corresponde la cuenta por pagar por impuesto de renta, la cual se hará efectiva bajo el mecanismo de Obras por Impuestos correspondiente al año gravable 2023 y 2024. En el mes de marzo el valor lo compone el pasivo por concepto de provisión del impuesto sobre la renta y el valor por pagar bajo el mecanismo de obras por impuestos año gravable 2023.

(2) Con la entrada en vigor del Decreto 572 de 2025, a partir del mes de junio modifica la tarifa de autorretención en la fuente especial a título del impuesto sobre la renta pasando del 1,10% a 3,5% de acuerdo con el código CIU (4930) correspondiente a la actividad principal; por lo cual se evidencia un aumento significativo en el 2Q respecto al 1Q por este concepto.

De conformidad con la normatividad vigente, las disposiciones fiscales aplicables en Colombia son:

- De acuerdo con lo establecido en la Ley 2155 de 2021 la tarifa general del impuesto sobre la renta es del 35% a partir del año gravable 2022, esta tarifa fue confirmada por la Ley 2277 de 2022 para los años gravables 2023 y siguientes.
- La tarifa aplicable para efectos de calcular el impuesto sobre la renta bajo el sistema de renta presuntiva es del 0%. La determinación del impuesto sobre la renta y complementarios, en el valor de los activos, pasivos, patrimonio, ingresos, costos y gastos, de los sujetos pasivos de este impuesto obligados a llevar contabilidad, se determinará aplicando los sistemas de reconocimiento y medición, de conformidad con los marcos técnicos normativos contables vigentes en Colombia, cuando la ley tributaria remita expresamente a ellas y en los casos en que esta no regule la materia. En todo caso, la ley tributaria puede disponer de forma expresa un tratamiento diferente, de conformidad con el artículo 4 de la Ley 1314 de 2009.

Oleoducto Central S.A.

Notas a los Estados Financieros Separados
Al 30 de junio de 2025 y 31 de marzo de 2025

(Todos los valores están expresados en millones de pesos, excepto los montos en moneda extranjera, las tasas de cambio y el valor nominal de la acción)

19. Pasivo por Impuestos (continuación)

- Se ajusta los sistemas de depreciación fiscal a los contables y establece un límite al porcentaje de depreciación anual con base en la tabla establecida en el artículo 82 de la Ley 1819 de 2016 (Art. 137 Estatuto Tributario).
- Las fluctuaciones de las partidas expresadas en moneda extranjera sólo tendrán efectos fiscales en el momento de la enajenación o abono en el caso de los activos, o liquidación o pago parcial en el caso de los pasivos.
- La Ley 2010 de 2019 estableció que el IVA pagado en la importación, formación, construcción o adquisición de activos fijos reales productivos podrá ser tratado como en el impuesto sobre la renta. Este IVA no podrá ser tomado simultáneamente como costo o gasto en el impuesto sobre la renta ni será deducible del impuesto sobre las ventas.

Impuesto a los Dividendos

Mediante Ley 2277 del 13 de diciembre de 2022 se adoptó una reforma tributaria, dicha disposición introduce algunas modificaciones, en materia de dividendos que se presentan a continuación:

Los dividendos y participaciones pagados o abonados en cuenta provenientes de distribuciones realizadas entre compañías colombianas estarán sometidos a una retención en la fuente a título del impuesto a los dividendos a una tarifa del 10% (antes 7.5%).

De otra parte, si las utilidades con cargo a las cuales se distribuyen los dividendos no estuvieron sujetas a imposición al nivel de la sociedad, dichos dividendos están gravados con el impuesto sobre la renta aplicable en el período de distribución, a partir del año 2022 la tarifa será de 35%. En este supuesto, la retención del 10% aplicará sobre el valor del dividendo una vez disminuido con el impuesto sobre la renta.

Se dispuso que el impuesto sobre los dividendos gravados se determinará: (i) aplicando la tarifa de renta correspondiente al año en que se decreten (35%) y (ii) sobre el remanente se aplicará la tarifa que corresponda al dividendo no gravado, dependiendo del beneficiario (si es persona natural residente o sucesión ilíquida de causante residente se aplicará la tabla del párrafo del artículo 242 del Estatuto Tributario.)

Los dividendos y participaciones pagados o abonados en cuenta provenientes de distribuciones realizadas a no residentes o domiciliados en Colombia, estarán sometidos a una retención en la fuente a título del impuesto a los dividendos a una tarifa del 20% (antes 10%). De otra parte, si las utilidades con cargo a las cuales se distribuyen los dividendos no estuvieron sujetas a imposición al nivel de la sociedad, dichos dividendos están gravados con el impuesto sobre la renta aplicable en el período de distribución, a partir del año 2022 la tarifa será de 35%. En este supuesto, la retención del 20% aplicará sobre el valor del dividendo una vez disminuido con el impuesto sobre la renta.

Los dividendos decretados con cargo a utilidades de los años 2016 y anteriores conservarán el tratamiento vigente para ese momento; y aquellos correspondientes a utilidades de los años 2017 siguientes que se decreten se registrarán por las tarifas dispuestas en la Ley 2277.

Oleoducto Central S.A.

Notas a los Estados Financieros Separados

Al 30 de junio de 2025 y 31 de marzo de 2025

(Todos los valores están expresados en millones de pesos, excepto los montos en moneda extranjera, las tasas de cambio y el valor nominal de la acción)

19. Pasivo por Impuestos (continuación)

Mecanismo de Obras por Impuestos

Las obras por impuestos son un mecanismo mediante el cual personas naturales y jurídicas, contribuyentes del impuesto de renta y complementarios, podrán realizar el pago del impuesto de renta a través de la ejecución directa de obras o proyectos de inversión pública de trascendencia social, realizadas en los municipios definidos como ZOMAC (Zonas Más Afectadas por el Conflicto Armado), adicionalmente se tiene la opción de realizar obras bajo este mecanismo en jurisdicciones que, sin estar localizadas en las ZOMAC, resulten estratégicas para la reactivación económica y/o social de las ZOMAC o que resulten estratégicas para la reactivación económica y/o social de la Nación las cuales serán evaluadas por la Agencia de Renovación del Territorio de acuerdo con lo estipulado en el manual operativo de obras por impuestos y por último en departamentos de la Amazonía colombiana con población inferior a 85.000 habitantes.

Se puede acceder al mecanismo mediante dos modalidades: i) Fiducia: Destinación hasta del 50% del impuesto sobre la renta y complementarios a cargo en el año gravable, aun cuando la declaración del impuesto arroje un saldo a favor y ii) Convenio y títulos: Descuento de la inversión como pago efectivo del impuesto sobre la renta y complementarios.

El marco normativo vigente es el siguiente: Artículo 238 de la Ley 1819 de 2016, Decreto 1915 de 2017, artículo 800-1 del Estatuto Tributario, modificados por los artículos 26 y 86 de la Ley 2277 de 2022, reforma tributaria para la igualdad y la justicia social, y a su vez modificados por los artículos 21 y 294 de Ley 2294 de 2023, Plan Nacional de Desarrollo 2022-2026 "Colombia Potencia Mundial de la Vida", Decreto 1625 de 2016.

Ocensa se vinculó desde el año 2024 al mecanismo de obras por impuestos mediante la modalidad de fiducia y actualmente cuenta con las resoluciones expedidas por la Agencia de Renovación del Territorio para la aplicación en los años gravables 2023 y 2024.

Firmeza de las Declaraciones del Impuesto Sobre la Renta y CREE

Las declaraciones del impuesto sobre la renta y complementarios que se encuentran abiertas para revisión de las Autoridades Tributarias son las siguientes:

Período	Declaración	Fecha de Presentación
2015	Impuesto sobre la renta (1)	21-abr-2016
2018	Impuesto sobre la renta (2)	22-abr-2019
2020	Impuesto sobre la renta (3)	12-abr-2021
2023	Impuesto sobre la renta	10-abr-2024
2024	Impuesto sobre la renta (4)	22-may-2025

- (1) La Autoridad Tributaria efectuó proceso de fiscalización sobre el periodo 2015. Durante el proceso de revisión se realizaron cuestionamientos que resultaron en Liquidación Oficial de Revisión, sobre la cual cursa demanda de nulidad y restablecimiento del derecho radicada el pasado 4 de agosto de 2020 ante el Tribunal Administrativo de Cundinamarca. La Compañía cuenta con suficientes argumentos para sustentar el tratamiento tributario dado a las partidas en discusión.
- (2) La Autoridad Tributaria efectuó proceso de fiscalización sobre el periodo 2018. Durante el proceso de revisión se realizaron cuestionamientos que resultaron en Liquidación Oficial de Revisión, sobre la cual cursa demanda de nulidad y restablecimiento del derecho radicada el pasado 12 de febrero de 2024 ante el Tribunal Administrativo de Cundinamarca.

Oleoducto Central S.A.

Notas a los Estados Financieros Separados

Al 30 de junio de 2025 y 31 de marzo de 2025

(Todos los valores están expresados en millones de pesos, excepto los montos en moneda extranjera, las tasas de cambio y el valor nominal de la acción)

19. Pasivo por Impuestos (continuación)

Firmeza de las Declaraciones del Impuesto Sobre la Renta y CREE (continuación)

- (3) El 15 de abril de 2024 la DIAN profirió requerimiento especial cuestionando la procedencia de la deducción de gastos por diferencia en cambio y el desconocimiento del descuento tributario de IVA en adquisición de activos fijos reales productivos al indicar que no cumplen con los requisitos para el reconocimiento del descuento. Ocesa interpuso recurso de reconsideración el día 19 de julio de 2024 con el fin de argumentar dichas situaciones.
- (4) Considerando que la compañía por el año gravable 2024 se encuentra sujeta al régimen de precios de transferencia.

Para las declaraciones presentadas desde el año 2017 y con la entrada en vigor de la Ley 1819 de 2016 y las modificaciones introducidas por la Ley 2010 de 2019, el término general de firmeza de las declaraciones tributarias es de 3 años a partir de la fecha de su vencimiento o a partir de la fecha de su presentación en el evento en el que estas no hayan sido presentadas de forma extemporánea.

El término de firmeza es de 5 años cuando existen obligaciones en materia de precios de transferencia. Respecto de aquellas declaraciones en las cuales se presenten saldos a favor, el término de firmeza es de 3 años, desde la fecha de la presentación de la solicitud de devolución o compensación. Respecto de aquellas declaraciones tributarias en las que se compensen pérdidas fiscales, la firmeza será de 5 años.

A partir de 2019 y con la entrada en vigor de la Ley 1943 de 2018, se elimina la extensión de la firmeza de 3 años adicionales por compensación de pérdidas fiscales. Para la Compañía, la declaración de impuestos del año 2023 puede ser revisada dentro del término de firmeza general de 3 años. La declaración de renta del año gravable 2019 quedó en firme en un término de seis meses y la declaración de renta del año 2022 quedó en firme en un término de un año toda vez que se cumplieron los requisitos establecidos en el artículo 689-2 del E.T. para acceder al beneficio de auditoría. A su vez la declaración del año 2021 quedó en firme al cumplir el término general de firmeza de 3 años. En el evento que las declaraciones sean revisadas antes del término de firmeza, no se esperan diferencias significativas que impliquen la modificación del Impuesto liquidado, ni la imposición de sanciones que conlleven el reconocimiento de contingencias en los estados financieros.

Otros Aspectos

Reforma Tributaria

Mediante Ley 2277 del 13 de diciembre de 2022 se adoptó una reforma tributaria, dicha disposición introduce algunas modificaciones en materia del impuesto sobre la renta, las cuales presentamos a continuación:

- La tarifa de general de renta se mantiene al 35% para sociedades nacionales y sus asimiladas, los establecimientos permanentes de entidades del exterior y las personas jurídicas extranjeras con o sin residencia en el país obligadas a presentar la declaración anual del impuesto sobre la renta y complementarios.
- Se deroga el artículo 158-1 del Estatuto Tributario, eliminando la posibilidad de deducir los costos y gastos asociados a inversiones en Ciencia, Tecnología e Innovación (CTeI), es decir estas inversiones únicamente darán derecho a descuento tributario. Se mantiene la posibilidad de tomar como descuento tributario el 30% de las inversiones en CTeI que cuenten con aprobación del Consejo Nacional de Beneficios Tributarios (CNBT); la norma previa establecía un descuento del 25%.

Oleoducto Central S.A.

Notas a los Estados Financieros Separados

Al 30 de junio de 2025 y 31 de marzo de 2025

(Todos los valores están expresados en millones de pesos, excepto los montos en moneda extranjera, las tasas de cambio y el valor nominal de la acción)

19. Pasivo por Impuestos (continuación)

Reforma Tributaria (continuación)

- Se elimina la posibilidad de tomar como descuento tributario el 50% del ICA efectivamente pagado antes de presentar la declaración. Será deducible el 100% del valor devengado y pagado previo a la presentación de la declaración de renta.
- Se mantiene como deducible el 100% de los impuestos, tasas y contribuciones efectivamente pagados en el año gravable, que guarden relación de causalidad con la generación de renta (salvo el impuesto de renta); será deducible el 50% del gravamen a los movimientos financieros (GMF), independientemente de que tenga o no relación de causalidad con la actividad generadora de renta.
- Se establece que los valores no deducibles por condenas provenientes de procesos administrativos, judiciales, o arbitrales, corresponden a los valores que tengan naturaleza punitiva, sancionatoria o de indemnización de perjuicios. (Numeral 3 del Artículo 105 del E.T.).
- Se establece la tarifa del impuesto de ganancias ocasionales en un 15%.
- Se establece una tarifa de retención en la fuente del 10% para los dividendos recibidos por sociedades nacionales que tengan la naturaleza de no constitutivos de renta ni ganancia ocasional (antes 7,5%), la cual será trasladable a la persona natural residente o al inversionista del exterior. Se mantienen las excepciones establecidas en las normas vigentes.
- Los dividendos y participaciones recibidos por sociedades extranjeras y establecimientos permanentes de sociedades extranjeras que tengan la naturaleza de no constitutivos de renta ni ganancia ocasional estarán gravados a la tarifa especial del 20%.
- Se dispuso que el impuesto sobre los dividendos gravados se determinará: (i) aplicando la tarifa de renta correspondiente al año en que se decreten (35%) y (ii) sobre el remanente se aplicará la tarifa que corresponda al dividendo no gravado, dependiendo del beneficiario (si es persona natural residente o sucesión ilíquida, sociedad nacional o sociedad extranjera).

Tasa de Tributación Depurada (TTD)

De conformidad con el numeral 2 del párrafo 6 del artículo 240 del Estatuto Tributario, los contribuyentes residentes fiscales en Colombia cuyos estados financieros sean objeto de consolidación, deberán efectuar el cálculo de la TTD de manera consolidada.

Para el año gravable 2024, de acuerdo con el cálculo realizado, la tasa mínima de tributación de las compañías con residencia fiscal en Colombia del Grupo Ecopetrol es superior al 15% y por lo anterior, la compañía no reconoció un gasto por este concepto.

19.1. Impuesto a las Ganancias

Gasto por Impuesto a las Ganancias

Los principales elementos del gasto del impuesto sobre la renta por el periodo terminado al 30 de junio de 2025 y al 31 de marzo de 2025 respectivamente son los siguientes:

Oleoducto Central S.A.

Notas a los Estados Financieros Separados

Al 30 de junio de 2025 y 31 de marzo de 2025

(Todos los valores están expresados en millones de pesos, excepto los montos en moneda extranjera, las tasas de cambio y el valor nominal de la acción)

19. Pasivo por Impuestos (continuación)

19.1. Impuesto a las Ganancias (continuación)

Gasto por Impuesto a las Ganancias (continuación)

	Al 30 de junio de 2025	Al 31 de marzo de 2025
Gasto por Impuesto a las Ganancias		
Impuesto Corriente		
Provisión de impuesto sobre la renta del período	\$ 457,469	\$ 453,269
Gasto de renta de ejercicios anteriores	1,967	-
Coberturas (1)	-	(294)
	\$ 459,436	\$ 452,975
Impuesto diferido		
Impuesto diferido de renta (2)	11,568	41,453
Total gasto de impuesto a las ganancias	\$ 471,004	\$ 494,428

(1) La variación se debe a la reclasificación registrada al resultado durante el primer trimestre de 2025, de la parte correspondiente al impuesto causado de las coberturas de impuestos.

(2) La variación está dada principalmente por la revaluación presentada durante el segundo trimestre de 2025, esta fluctuación tiene efectos en el impuesto diferido, principalmente originado en el saldo de la deuda y coberturas. Se debe tener en cuenta que entre el 4Q 2024 y 1Q 2025 incrementa la revaluación en (COP 216.58) y entre el 1Q 2025 y 2Q 2025 disminuye la revaluación en (COP 122.9).

La conciliación de la tasa efectiva de tributación aplicable por los periodos de tres meses terminados al 30 de junio de 2025 y al 31 de marzo de 2025 es la siguiente:

	Periodo de tres meses			
	Al 30 de junio de 2025		Al 31 de marzo de 2025	
	Valores	Tasas	Valores	Tasas
Utilidad antes de impuestos	\$ 1,258,363		\$ 1,304,257	
Impuesto a las ganancias aplicando la tasa impositiva local de la Compañía	440,427	35.00 %	456,490	35.00 %
Impuestos y Gastos no deducibles (1)	5,548	0.44 %	579	0.05 %
Ajustes por conversión moneda funcional dólar (2)	23,080	1.83 %	42,822	3.28 %
Método de Participación	2,453	0.19 %	(3,530)	(0.27) %
Dividendos no gravados (3)	(2,471)	(0.56) %	(1,639)	(0.13) %
Gasto de renta ejercicios anteriores	1,967	0.16 %	-	0.00 %
Coberturas	-	0.00 %	(294)	(0.02) %
Impuesto a las ganancias	\$ 471,004	37.43%	\$ 494,428	37.91%

(1) La variación en este rubro del 2Q 2025 comparado con el 1Q del 2025 corresponde principalmente al rechazo de costos y gastos de ejercicios anteriores provenientes de provisión de estimados, el ajuste por contraprestación de la concesión y reconocimiento de la provisión por contingencias.

Oleoducto Central S.A.

Notas a los Estados Financieros Separados

Al 30 de junio de 2025 y 31 de marzo de 2025

(Todos los valores están expresados en millones de pesos, excepto los montos en moneda extranjera, las tasas de cambio y el valor nominal de la acción)

19. Pasivo por Impuestos (continuación)

19.1. Impuesto a las Ganancias (continuación)

Gasto por Impuesto a las Ganancias (continuación)

- (2) De acuerdo con el concepto CGN No.20162000000781 del 18 de enero de 2016, de la Contaduría General de la Nación y en aplicación de la metodología de reconocimiento del impuesto diferido, el Ajuste por conversión originado sobre los activos y pasivos no monetarios no tiene efecto en el impuesto diferido y por consiguiente en la tasa efectiva de tributación. Considerando lo anterior, la variación en la línea de Ajuste por conversión se debe al efecto de la revaluación por \$122.90 pesos por USD (30 de junio de 2025 tasa cambio de \$4,069.97 por US\$1 respecto a la tasa registrada al 31 de marzo de 2025 tasa cambio de \$4.192,57).
- (3) Corresponde al reconocimiento de los dividendos recibidos en calidad de no gravados de Ocesa Ductos S.A.S.

Impuesto a las Ganancias Diferido, neto

El detalle de los impuestos diferidos activos y pasivos, es el siguiente:

	Al 30 de junio de 2025	Al 31 de marzo de 2025
Impuesto diferido activo		
Provisiones de costos y gastos	\$ 65,542	\$ 66,806
Deudas y préstamos (1)	63,193	80,514
Intangibles	12,701	12,248
Cuentas por pagar	1,764	2,283
Derecho de uso	1,485	1,845
Cuentas por cobrar	1,599	766
Otros activos	1,481	-
Otros pasivos	-	80
	\$ 147,765	\$ 164,542
Impuesto diferido pasivo		
Propiedades y equipos (2)	(371,948)	(372,797)
Coberturas	(14,931)	(12,586)
Otros pasivos	(77)	-
Otros activos	-	(1,592)
	\$ (386,956)	\$ (386,975)
Impuesto diferido Pasivo, neto	\$ (239,191)	\$ (222,433)

- (1) La variación se da por efectos de la revaluación de la TRM pasando de \$4.192,57 a \$4.069.67, es importante mencionar que la diferencia en cambio generada en cada cierre no procede para efectos fiscales.
- (2) Para propósitos fiscales la cuenta propiedades y equipos tienen una vida útil específica, bajo NIIF la vida útil es determinada por un análisis técnico. Esta diferencia se traduce en una base de depreciación diferente para efectos contables y fiscales.

Oleoducto Central S.A.

Notas a los Estados Financieros Separados

Al 30 de junio de 2025 y 31 de marzo de 2025

(Todos los valores están expresados en millones de pesos, excepto los montos en moneda extranjera, las tasas de cambio y el valor nominal de la acción)

19. Pasivo por Impuestos (continuación)

19.1. Impuesto a las Ganancias (continuación)

Impuesto a las Ganancias Diferido (continuación)

El siguiente es el detalle del impuesto diferido para el 30 de junio de 2025 y 31 de marzo de 2025:

Activo	Cuentas por cobrar	Intangibles	Deudas y préstamos	Cuentas por pagar	Otros pasivos	Provisiones	Derechos de uso	Otros activos	Coberturas	Total
Al 31 de diciembre de 2024	\$ -	\$ 11,867	\$ 110,940	\$ 2,556	\$ 173	\$ 64,544	\$ 2,506	\$ -	\$ 26,348	\$ 218,934
Ingresos (Gasto) del período	1,049	383	(31,414)	(287)	(98)	2,257	(683)	-	(27,080)	(55,873)
Ajuste por conversión	(283)	(2)	988	14	5	5	22	-	732	1,481
Al 31 de marzo de 2025	\$ 766	\$ 12,248	\$ 80,514	\$ 2,283	\$ 80	\$ 66,806	\$ 1,845	\$ -	\$ -	\$ 164,542
Ingresos (Gasto) del período	847	466	(17,587)	(527)	(80)	(1,245)	(366)	1,551	-	(16,941)
Ajuste por conversión	(14)	(13)	266	8	-	(19)	6	(70)	-	164
Al 30 de junio de 2025	\$ 1,599	\$ 12,701	\$ 63,193	\$ 1,764	\$ -	\$ 65,542	\$ 1,485	\$ 1,481	\$ -	\$ 147,765

Pasivo	Cuentas por cobrar	Otros activos	Propiedad y equipos	Coberturas	Otros pasivos	Total
Al 31 de diciembre de 2024	\$ (1,592)	\$ (1,923)	\$ (371,084)	\$ -	\$ -	\$ (374,599)
Ingresos (gasto) del período	1,636	215	(1,716)	14,285	-	14,420
Otros resultados integrales	-	-	-	(26,924)	-	(26,924)
Ajuste por conversión	(44)	116	3	53	-	128
Al 31 de marzo de 2025	\$ -	\$ (1,592)	\$ (372,797)	\$ (12,586)	\$ -	\$ (386,975)
Ingresos (gasto) del período	-	1,592	693	3,168	(80)	5,373
Otros resultados integrales	-	-	-	(5,085)	-	(5,085)
Ajuste por conversión	-	-	156	(428)	3	(269)
Al 30 de junio de 2025	\$ -	\$ -	\$ (371,948)	\$ (14,931)	\$ (77)	\$ (386,956)

Oleoducto Central S.A.

Notas a los Estados Financieros Separados

Al 30 de junio de 2025 y 31 de marzo de 2025

(Todos los valores están expresados en millones de pesos, excepto los montos en moneda extranjera, las tasas de cambio y el valor nominal de la acción)

19. Pasivo por Impuestos (continuación)

19.1. Impuesto a las Ganancias (continuación)

Impuesto Diferido Neto (continuación)

Los activos y pasivos por impuestos diferidos se miden empleando las tasas fiscales que se esperan sean aplicadas en el período en el que el activo se realice o el pasivo se cancele, conforme a las normas tributarias vigentes en cada período.

El movimiento del pasivo neto por el impuesto a las ganancias diferido correspondiente a los períodos finalizados al 30 de junio de 2025 y 31 de marzo de 2025, fue el siguiente:

	Al 30 de junio de 2025	Al 31 de marzo de 2025
Saldo inicial	\$ (222,433)	\$ (155,665)
Movimiento al estado de resultados (1)	(11,568)	(41,453)
Movimiento a otros resultados integrales (2)	(5,085)	(26,924)
Ajuste por conversión	(105)	1,609
Saldo final pasivo por impuesto diferido	\$ (239,191)	\$ (222,433)

- (1) La variación generada se da principalmente por la realización en los contratos de cobertura de impuestos, deudas y préstamos y la revaluación del peso frente al dólar.
- (2) El movimiento a otros resultados integrales se debe principalmente por el efecto en la valoración de los instrumentos de cobertura reconocidos en el ORI.

El saldo neto por el impuesto a las ganancias diferido reconocido en otros resultados integrales del ejercicio, es el siguiente:

	Al 30 de junio de 2025	Al 31 de marzo de 2025
Movimiento reconocido en resultados integrales	\$ (5,085)	\$ (26,924)

19.2. CINIIF 23

Oleoducto Central S.A. ha determinado de forma separada el impacto de cada tratamiento fiscal incierto y sus posibles efectos, no obstante la posición de la Compañía es conservadora y no tiene por estrategia tomar decisiones fiscales con posiciones agresivas o riesgosas que puedan colocar en entredicho sus declaraciones tributarias; existen algunas partidas tomadas en la provisión de renta del trimestre cuyo tratamiento fiscal podría diferir de las consideraciones de la autoridad tributaria, conforme a lo establecido en la CINIIF 23- La Incertidumbre frente a los Tratamientos del Impuesto a las Ganancias.

Sobre aquellas posiciones inciertas en las cuales se ha considerado que pueda existir una eventual controversia con la autoridad tributaria y que conlleve un incremento en el impuesto sobre la renta, se ha establecido un porcentaje de éxito del 55% para impuestos deducibles y 70% para los pagos realizados al Ministerio de Defensa, el cual ha sido calculado con base en la normatividad y doctrina vigente, así como en conceptos emitidos por los asesores tributarios externos. Estas incertidumbres del impuesto a las ganancias han sido analizadas al 30 de junio de 2025 y al 31 de marzo de 2025 y no tienen ningún impacto en los Estados Financieros ya que la Compañía cuenta con suficientes argumentos legales para sustentar el tratamiento fiscal de estos conceptos.

Oleoducto Central S.A.

Notas a los Estados Financieros Separados

Al 30 de junio de 2025 y 31 de marzo de 2025

(Todos los valores están expresados en millones de pesos, excepto los montos en moneda extranjera, las tasas de cambio y el valor nominal de la acción)

19. Pasivo por Impuestos Corrientes (continuación)

19.3. Otros Impuestos

	Al 30 de junio de 2025	Al 31 de marzo de 2025
Impuesto de transporte por pagar (1)	\$ 29,370	\$ 30,593
Impuesto de industria y comercio	850	241
Impuesto sobre las ventas	183	157
Impuesto de timbre	75	9
Otros pasivos por impuestos corrientes	\$ 30,478	\$ 31,000

- (1) El impuesto de transporte relacionado corresponde a los volúmenes de crudo reales y estimados que se han transportado en el período en mención, más el valor pendiente de autorización de pago a municipios por el Departamento Nacional de Planeación. El saldo se encuentra clasificado así:

	Al 30 de junio de 2025	Al 31 de marzo de 2025
Impuesto de transporte estimado	\$ 29,370	\$ 30,593
	\$ 29,370	\$ 30,593

20. Otros Pasivos

	Al 30 de junio de 2025	Al 31 de marzo de 2025
Ingresos recibidos por anticipado corto plazo	\$ 13,031	\$ 14,655

Corresponden principalmente a la acumulación de barriles para recuperación del contrato Ship or Pay (SoP) del P135 y descargadero; así como también anticipos recibidos por servicios portuarios y venta de chatarra, los cuales se detallan a continuación:

	Al 30 de junio de 2025	Al 31 de marzo de 2025
Vitol	\$ 9,491	\$ 9,836
Frontera Energy (1)	2,827	1,653
Otros	683	987
Parex Resources (2)	30	2,179
	\$ 13,031	\$ 14,655

- (1) Incremento en el segundo trimestre de 2025 debido a la acumulación de barriles para recuperación pagado en la modalidad SoP de Transporte de Hidrocarburos.
- (2) Disminución en el 2°Q de 2025 debido a la amortización de barriles para recuperación pagado en la modalidad SoP de Transporte de Hidrocarburos.

Oleoducto Central S.A.

Notas a los Estados Financieros Separados

Al 30 de junio de 2025 y 31 de marzo de 2025

(Todos los valores están expresados en millones de pesos, excepto los montos en moneda extranjera, las tasas de cambio y el valor nominal de la acción)

21. Provisiones y Contingencias

	Costos de Abandono (21.1)	Provisiones Ambientales (21.2)	Otras (21.3)	Litigios (21.4)	Total
Al 31 de diciembre de 2024	\$ 140,072	\$ 767	\$ 32,953	\$ 4,739	\$ 178,531
Adiciones	-	-	2,119	411	2,530
Utilizaciones	-	(797)	-	-	(797)
Costo financiero	2,306	-	549	372	3,227
Actualización tasa de abandono	2,470	-	-	-	2,470
Diferencia en cambio	7,036	47	1,642	214	8,939
Ajuste por conversión	(7,033)	(17)	(1,663)	(229)	(8,942)
Al 31 de marzo de 2025	\$ 144,851	\$ -	\$ 35,600	\$ 5,507	\$ 185,958
Adiciones	-	-	1,850	4,769	6,619
Utilizaciones	-	-	(808)	(2,733)	(3,541)
Costo financiero	2,335	-	788	10,025	13,148
Actualización tasa de abandono	(3,546)	-	-	-	(3,546)
Diferencia en cambio	4,461	-	1,114	815	6,390
Ajuste por conversión	(4,363)	-	(1,129)	(643)	(6,135)
Al 30 de junio de 2025	\$ 143,738	\$ -	\$ 37,415	\$ 17,740	\$ 198,893

Corriente (21.3)

Al 31 de marzo de 2025

\$ 15,876

Al 30 de junio de 2025

\$ 16,911

No corriente (21.1 – 21.2 – 21.3 - 21.4)

Al 31 de marzo de 2025

\$ 170,082

Al 30 de junio de 2025

\$ 181,982

Oleoducto Central S.A.

Notas a los Estados Financieros Separados

Al 30 de junio de 2025 y 31 de marzo de 2025

(Todos los valores están expresados en millones de pesos, excepto los montos en moneda extranjera, las tasas de cambio y el valor nominal de la acción)

21. Provisiones y Contingencias (continuación)

21.1. Costos de Abandono y Desmantelamiento

El pasivo estimado por costos de abandono corresponde a la obligación futura que tiene la Compañía de restaurar las condiciones ambientales de manera similar a las existentes antes del inicio de proyectos o actividades de acuerdo con lo descrito en la política contable. Por tratarse de obligaciones a largo plazo, este pasivo se estima proyectando los pagos futuros esperados y descontando a valor presente con una tasa referenciada a las obligaciones financieras del Grupo Ecopetrol S.A., teniendo en cuenta la temporalidad y riesgos de esta obligación.

La tasa de descuento real fue de 6.69% al 30 de junio de 2025 lo que generó una disminución por (\$3,546) y 6.57% al 31 de marzo de 2025 lo que generó un aumento por \$2,470 al 31 de marzo de 2025 en el costo de abandono.

Durante el segundo trimestre de 2025 se registró un costo financiero por \$2,335 y el primer trimestre de 2025 se registró un costo financiero por \$2,306.

21.2. Provisiones Ambientales

Corresponde principalmente a obligaciones de compensación ambiental por el uso, aprovechamiento o afectación de los recursos naturales en el marco de autorizaciones ambientales y la inversión forzosa de no menos del 1% por el uso del agua tomada directamente de fuentes naturales de acuerdo con lo establecido en la Ley 99 de 1993 párrafo del artículo 43, en relación con el proyecto P-135.

El 22 de diciembre de 2016, el Ministerio de Ambiente y Desarrollo Sostenible expidió el Decreto 2099, mediante el cual se modificó el Decreto Único Reglamentario del Sector Ambiente y Desarrollo Sostenible (Decreto 1076 de 2015), específicamente en lo relacionado con la inversión forzosa de no menos del 1% por el uso de agua tomada directamente de fuentes naturales. Esta obligación, establecida en el párrafo 1° del artículo 43 de la Ley 99 de 1993, exige que todo proyecto que requiera licencia ambiental y que implique la captación de agua destine al menos el 1% del valor total de la inversión a la recuperación, conservación y vigilancia de la cuenca hidrográfica correspondiente. Posteriormente, el 29 de junio de 2017, se expidió el Decreto 1120, el cual modificó los numerales 3 y 4 del artículo 2.2.9.3.1.17 del Decreto 1076 de 2015, con el objetivo de ampliar los plazos para la presentación y ajuste de los planes de inversión del 1% por parte de los titulares de licencias ambientales que se encontraban en régimen de transición.

El 25 de mayo de 2019 el Congreso de la República profirió la Ley 1955 de 2019 (norma del Plan Nacional de Desarrollo 2018-2022), en la cual mediante su artículo 321 actualizó el valor de la inversión de no menos del 1%, de los proyectos competencia de la Autoridad Nacional de Licencias Ambientales – ANLA.

Actualmente, la Compañía tiene aprobado el plan de inversión de no menos del 1% para el expediente Licencia Ambiental (LAM318), dentro del cual se encuentra P-135, y para el expediente Licencia Ambiental (LAM1226) (Interfield), por medio de las siguientes resoluciones:

1. LAM318: Resoluciones 00834 y Resolución 00294 del 05 de marzo de 2019 (esta última resolvió el recurso de reposición presentado por la Compañía).
2. LAM1226: Resoluciones 620 del 30 de abril de 2018 y 00311 del 7 de marzo de 2019 (esta última resolvió el recurso de reposición presentado por la Compañía).

Por último, la Compañía se acogió al artículo 321 la Ley 1955 de 2019 mediante radicados Nos, 2019136051, -1-000 (LAM0318) y 2019136049-1-000 (LAM1226), de fecha 10 de septiembre de 2019.

Oleoducto Central S.A.

Notas a los Estados Financieros Separados

Al 30 de junio de 2025 y 31 de marzo de 2025

(Todos los valores están expresados en millones de pesos, excepto los montos en moneda extranjera, las tasas de cambio y el valor nominal de la acción)

21. Provisiones y Contingencias (continuación)

21.2. Provisiones Ambientales (continuación)

El 26 de mayo de 2020 Ocesa solicita ante ANLA la aprobación a la modificación del plan de inversión forzosa de no menos del 1% de la Compañía, en el sentido de permitir la ejecución total del plan de inversión a través del mecanismo del Banco de Hábitat del Meta. El 9 de julio de 2020 ANLA notifica a Ocesa la Resolución 1162 de 2020 por medio de la cual da respuesta a la solicitud, aprobando el plan de inversión del 1% ajustado; sin embargo, por imprecisiones en el acto administrativo, se interpone recurso de reposición el 24 de julio de 2020 donde estos fueron resueltos a través de las Resoluciones 01746 y 1397 de 2020 de los expedientes 0318 y 1226 respectivamente. En ellas confirman el valor de indexación del 45% para todos los escenarios planteados, se actualizan las provisiones ambientales con base en este valor y se informa a la ANLA el valor total junto con los cupos dentro del Banco de Hábitat del Meta.

El 11 de agosto de 2022 ANLA realizó una visita para el seguimiento al expediente 1226, como resultado de esta visita el 21 de septiembre de 2022 la ANLA emitió el acta 627 de 2022, donde realizó requerimientos específicos asociados a la verificación de la ejecución del 1%. Adicional a esta visita el 12 de septiembre de 2022 se llevó a cabo el seguimiento del expediente 0318, donde se espera el acto administrativo de seguimiento con manifestaciones al respecto de la ejecución de la inversión. En enero de 2023 se recibe el auto 11876 de 2022, donde solicitan información pertinente a la ejecución de la inversión.

De acuerdo con la manifestación de conformidad del expediente 1226 por parte del ICA y 0318 por parte de la ANLA y al cumplimiento establecido en los hitos del contrato con el Patrimonio Autónomo Administrado por Terrasos, se realiza el pago correspondiente en el mes de noviembre por \$67 y diciembre de 2022 por \$ 1,477, estos valores incluido el IVA.

El 30 de junio de 2023 se radica ICA ante la ANLA con las evidencias de cumplimiento del cronograma del proyecto de la ejecución de la inversión; del 10 al 20 de agosto de 2023 la ANLA realiza visita de seguimiento al expediente 0318; y del 9 al 11 de agosto de 2023, al expediente 1226, donde validan la información remitida vía ICA de la inversión del 1%. Se espera el pronunciamiento en los Autos de seguimiento en el último trimestre del año.

La ANLA emite el Auto 9430 del 15 de noviembre de 2023 para el expediente 0318 donde se manifiesta con respecto al cumplimiento de la inversión del 1%, en conformidad con los hitos del proyecto, y solicitó a su vez soportes de facturas de los pagos ya realizados por los años ejecutados, los cuales deben radicarse para el 20 de mayo de 2024.

Para el expediente 1226, la ANLA emite el Acta 881 del 30 de noviembre de 2023, donde solicitan información de las especies sembradas dentro del proyecto del Banco de hábitat, presentación de indicadores y montos ejecutados en el marco del proyecto, lo cual deberá presentarse en el próximo ICA, Se dan por cerradas obligaciones cartográficas de informes de ejecución del proyecto.

Ocesa remite a la ANLA los informes de Cumplimiento Ambiental – ICA de los expedientes 1226 y 0318 en los meses de mayo y junio respectivamente, donde se incluye el cumplimiento de los hitos aprobados por la ANLA en el marco de la ejecución de la inversión del 1%. Se remite también en estos ICA, la información solicitada por los Autos 9430 de 2023 y el Acta 881 de 2023 pertinente al cumplimiento de las obligaciones de Inversión 1%.

Las actividades e hitos asociados al plan de inversión forzosa de no menos del 1% aprobado por la autoridad ambiental en el marco del expediente LAM0318 y LAM 1226 ya fueron finalizados y el último cobro fue ejecutado en el mes de marzo de 2025 por un valor de COP \$767. Por lo anterior se da por finalizada la provisión enmarcada en el cumplimiento del requerimiento legal asociado.

Oleoducto Central S.A.

Notas a los Estados Financieros Separados

Al 30 de junio de 2025 y 31 de marzo de 2025

(Todos los valores están expresados en millones de pesos, excepto los montos en moneda extranjera, las tasas de cambio y el valor nominal de la acción)

21. Provisiones y Contingencias (continuación)

21.3. Otras Provisiones

El saldo a 30 de junio de 2025 por valor de \$37,415 corresponde a la provisión por compensaciones ambientales por valor de \$12,540, bonos de carbono por valor de \$9,515 e inversión social por valor de COP\$15,360; se realizaron adiciones por valor de \$1,850 compuesto por provisión de inversión social, costo financiero 671, diferencia en cambio por \$1,114 y ajuste por conversión por valor (\$1,012).

El saldo a 31 de marzo de 2025 por valor de \$35,600 corresponde a la provisión por compensaciones ambientales por valor de \$12,487, bonos de carbono por valor de \$7,680 e inversión social por valor de COP\$15,433; se realizaron adiciones por valor de \$2,119 compuesto por provisión de inversión social, costo financiero 549, diferencia en cambio por \$1,642 y ajuste por conversión por valor (\$1,663).

21.4. Litigios

El siguiente cuadro detalla los principales litigios reconocidos en el estado de situación financiera al 30 de junio de 2025 y 31 de marzo de 2025, cuyas expectativas de pérdidas son probables y podrían implicar una salida de recursos:

Provisiones	Al 30 de junio de 2025	Al 31 de marzo de 2025
Sentencia de segunda instancia en contra de Ocesa, notificado el 5 de junio de 2025, en el marco del proceso de nulidad y restablecimiento del derecho bajo radicado No. 25000233700020210025900, mediante el cual se pretende la nulidad de los actos administrativos proferidos por la U.A.E. DIAN, referentes a la determinación de la contribución de obra pública referente a la ejecución del Contrato No. 3802029, el cual fue finalizado y pagado el 19 de junio de 2025.	\$ -	\$ 2,651
Desde la Vía Gubernativa la Compañía ha constituido una provisión correspondiente a la contribución especial sobre contratos de obra pública para el periodo del año 2018, derivada del contrato 3803054. Esta provisión responde a un proceso de fiscalización en curso por parte de la DIAN en vía administrativa, ya que la compañía podría estar obligada a realizar dicho pago. La provisión incluye tanto la contribución como el componente financiero, los cuales se ajustan periódicamente.	\$ 1,708	\$ 1,636
El 08 de abril de 2025, se realizó la radicación de la demanda en el marco del proceso de nulidad y restablecimiento del derecho bajo radicado No. 25000233700020250009600.		

Oleoducto Central S.A.

Notas a los Estados Financieros Separados

Al 30 de junio de 2025 y 31 de marzo de 2025

(Todos los valores están expresados en millones de pesos, excepto los montos en moneda extranjera, las tasas de cambio y el valor nominal de la acción)

21. Provisiones y Contingencias (continuación)

Sentencia de primera instancia en contra de Ocesa en el marco del proceso de nulidad y restablecimiento del derecho bajo radicado No. 25000233700020210026000, mediante el cual se pretende la nulidad de los actos administrativos proferidos por la U.A.E. DIAN, referentes a la determinación de la contribución de obra pública referente a la ejecución del Contrato No.3802030.	\$	1,243	\$	1,220
Sentencia de primera instancia en contra de Ocesa, notificada el 6 de mayo de 2025, en el marco del proceso de nulidad y restablecimiento del derecho bajo radicado No. 25000232700020210032100, mediante el cual se pretende la nulidad de los actos administrativos proferidos por la U.A.E. DIAN, referentes a la determinación de la contribución de Estampilla Pro-Universidad Nacional de Colombia y demás universidades estatales de Colombia, segundo semestre 2014.	\$	3,537	\$	-
Sentencia de primera instancia en contra de Ocesa, notificada el 12 de mayo, en el marco del proceso de nulidad y restablecimiento del derecho bajo radicado No. 25000233700020210026000, mediante el cual se pretende la nulidad de los actos administrativos proferidos por la U.A.E. DIAN, referentes a la determinación de la contribución de Estampilla Pro-Universidad Nacional de Colombia y demás universidades estatales de Colombia, referente al primer y segundo semestre de 2025.	\$	11,252	\$	-
	\$	17,740	\$	5,507

La Compañía considera que se han creado las provisiones adecuadas en aquellos casos en que se considera que existe una obligación contingente probable o cierta, por el monto considerado como necesario para hacer frente a los riesgos relacionados.

21.5. Pasivos Contingentes

El siguiente es un resumen de los pasivos contingentes no reconocidos en el estado de situación financiera, cuya valoración cualitativa está definida como posible:

Tipo de proceso	Cantidad de procesos	Al 30 de junio de 2025	Al 31 de marzo de 2025
Contencioso Administrativo	9	\$ 262,216	\$ 194,964

21.6. Activos Contingentes

A continuación, se presenta el detalle de los activos por contingencias, cuya entrada de beneficios económicos a la Compañía es probable, pero no prácticamente cierta:

Tipo de proceso	Cantidad de procesos	Al 30 de junio de 2025	Al 31 de marzo de 2025
Contencioso Administrativo	2	\$ 5,257	\$ 5,257

Oleoducto Central S.A.

Notas a los Estados Financieros Separados

Al 30 de junio de 2025 y 31 de marzo de 2025

(Todos los valores están expresados en millones de pesos, excepto los montos en moneda extranjera, las tasas de cambio y el valor nominal de la acción)

22. Patrimonio

22.1. Capital Suscrito y Pagado

El capital social autorizado es de 5,793,456 acciones de valor nominal de \$30,104.54 cada una, de las cuales 5.159.000 están suscritas y pagadas, quedando el capital suscrito y pagado en \$155,309.

22.2. Reservas Patrimoniales

	Al 30 de junio de 2025	Al 31 de marzo de 2025
Reserva legal	\$ 77,655	\$ 77,655

El 25 de julio de 2022 se perfeccionó la transformación de la Compañía a una Sociedad Anónima (S.A.), mediante el registro ante la Cámara de Comercio de Bogotá de la decisión adoptada por la Asamblea General de Accionistas mediante Acta No. 135 del 28 de marzo de 2022; por lo anterior y conforme lo establece el artículo 452 del Código de Comercio, la Sociedad estará obligada a destinar el 10% de las utilidades líquidas de cada ejercicio social para constituir la reserva legal, hasta alcanzar el 50% del capital suscrito en pesos.

22.3. Pago de Dividendos

El siguiente es el detalle de los dividendos distribuidos al 30 de junio de 2025:

	Decretados	Pagados (1)
20 de junio de 2025— utilidades del 01 de enero al 31 de marzo de 2025	\$ 809,829	\$ 786,706
27 de marzo de 2025— utilidades del 01 de octubre al 31 de diciembre de 2024	\$ 829,445	\$ 789,747

(1) Corresponde a los pesos equivalentes a la fecha de pago de los dólares decretados, descontado las retenciones.

Para el segundo trimestre del 2025 el dividendo ordinario por acción pagado fue de \$152,492 y primer trimestre del 2025 el dividendo ordinario por acción pagado fue de \$153,081.

22.4. Otros Resultados Integrales

Incluye los efectos de la parte efectiva de los instrumentos de cobertura de flujo de efectivo, reconociendo la parte eficaz en otros resultados integrales. El cambio en el valor razonable del instrumento de cobertura, que se ha reconocido en otros resultados integrales, se reclasificará a resultados cuando la partida cubierta afecte los resultados.

La Compañía busca con esta política de cobertura, estabilizar los flujos de caja y mitigar los efectos económicos que puedan surgir a raíz de las fluctuaciones en las variables de mercado a saber, el tipo de cambio peso/dólar, para la cual se evalúa la eficacia de la cobertura revisando que los valores cubiertos no excedan la exposición.

La metodología utilizada para medir la eficacia de la cobertura es bajo la metodología del Valor en Riesgo (VaR – Value at Risk) utilizando como indicador el flujo de caja operativo. La medición se realiza mediante simulaciones de Monte Carlo, no obstante, se podrán contemplar otras metodologías, las cuales deben permitir:

Oleoducto Central S.A.

Notas a los Estados Financieros Separados

Al 30 de junio de 2025 y 31 de marzo de 2025

(Todos los valores están expresados en millones de pesos, excepto los montos en moneda extranjera, las tasas de cambio y el valor nominal de la acción)

22. Patrimonio (continuación)

- (1) Presentar las variaciones potenciales en la tasa de cambio pesos/dólares (COP/US\$).
- (2) Medir el impacto de estos movimientos en el flujo de caja de la Compañía.
- (3) Medir el impacto de estos movimientos en el EBITDA (y/o utilidad neta si fuese prudente) de la Compañía.

El modelo específico para la medición del riesgo y sus variables críticas, así como sus montos, se evaluará mensualmente dentro del Comité de Auditoría y Financiero. Cuando la cobertura deje de ser eficaz, cesará la contabilidad de coberturas.

Adicionalmente, en los otros resultados integrales se genera un Ajuste por conversión producto de la aplicación de la metodología para el cálculo y reconocimiento del impuesto diferido, el cual es calculado en pesos, pero registrado en dólares, de acuerdo con las disposiciones emitidas por la Contaduría General de la Nación.

	Al 30 de junio de 2025	Al 31 de marzo de 2025
Ajuste por conversión moneda de presentación	\$ 1,542,013	\$ 1,657,950
Ajuste por conversión impuesto diferido	464,474	485,083
Otros Resultados Integrales –Asociada (Nota 13)	63,422	54,179
Coberturas de flujo de efectivo (1)	42,662	28,135
Impuesto diferido (2)	(14,931)	(9,846)
	\$ 2,097,640	\$ 2,215,501

- (1) La variación se presenta principalmente por el efecto de las liquidaciones de los contratos de cobertura de impuestos y por la revaluación presentada en el período en comparación con la tasa de cierre a marzo de 2025.
- (2) La variación se debe principalmente por la revaluación que se ha presentado durante el segundo trimestre del año 2025, adicional la fluctuación de coberturas tiene efectos en el impuesto diferido.

22.5. Utilidad Básica por Acción

	Al 30 de junio de 2025	Al 31 de marzo de 2025
Utilidad neta del periodo	\$ 787,359	\$ 809,829
Acciones	5,159,000	5,159,000
Ganancia neta por acción (pesos)	\$ 152.619	\$ 156.974

Oleoducto Central S.A.

Notas a los Estados Financieros Separados

Al 30 de junio de 2025 y 31 de marzo de 2025

(Todos los valores están expresados en millones de pesos, excepto los montos en moneda extranjera, las tasas de cambio y el valor nominal de la acción)

23. Ingresos por Ventas de Contratos con Clientes

	Al 30 de junio de 2025	Al 31 de marzo de 2025
Servicio de transporte de hidrocarburos (1)	\$ 1,534,052	\$ 1,599,400
Otros ingresos (2)	37,279	34,742
Servicios de descargadero (3)	4,414	6,269
	\$ 1,575,745	\$ 1,640,411

- (1) Corresponde al ingreso por servicio de transporte de hidrocarburos presenta variación por el promedio de barriles transportados para cada segmento detallados a continuación:

Segmento I fueron de 288.877 bpd para el segundo trimestre de 2025 y de 301.481 bpd para el primer trimestre de 2025, por segmento II fueron de 609.989 bpd para el segundo trimestre de 2025 y de 630.341 bpd para el primer trimestre de 2025 y, por segmento III fueron de 300.575 bpd para el segundo trimestre de 2025 y de 331.171 bpd para el primer trimestre de 2025 y los barriles de crudo promedio exportados en Coveñas fueron de 255.047 bpd para el segundo trimestre de 2025 y de 243.763 bpd para el primer trimestre de 2025.

- (2) Corresponden a mayores ingresos en el segundo trimestre de 2025 por servicios portuarios y por el acuerdo 620 cSt.
- (3) La variación en servicios de descargadero corresponde principalmente a menores volúmenes presentados para el segundo trimestre de 28.632 bpd y de primer trimestre de 34.786 bpd.

De acuerdo con el Marco Regulatorio de tarifas de transporte por oleoductos y de conformidad con lo establecido en los artículos 2 y 15 de la Resolución 72146 del 7 de mayo de 2014 del Ministerio de Minas y Energía, con el artículo 1º de la Resolución 00279 del 30 de marzo de 2023, y lo establecido en el artículo 1º de la Resolución 00895 del 26 de agosto de 2024 para "Levantar la medida de suspensión" señalada en el artículo 1 de la Resolución 00279 de 2023, respecto al factor anual de actualización tarifaria que trata el artículo 15 de la Resolución 72146 de 2014, se actualizaron las tarifas de transporte del Oleoducto a partir del 1 de septiembre 2024 y hasta el 30 junio 2025".

Concentración de Clientes

Los ingresos generados como resultado de las actividades de transporte de crudo y otros servicios, son obtenidos de los siguientes clientes:

	Al 30 de junio de 2025	Al 31 de marzo de 2025
Ecopetrol S.A.	\$ 1,399,912	\$ 1,468,019
Otros menores	89,867	90,695
Frontera Energy Colombia Corp.	85,966	81,697
	\$ 1,575,745	\$ 1,640,411

El porcentaje de participación de partes relacionadas corresponde aproximadamente el 90.84% para el segundo trimestre de 2025 y 91.27% para el primer trimestre de 2025.

Oleoducto Central S.A.

Notas a los Estados Financieros Separados

Al 30 de junio de 2025 y 31 de marzo de 2025

(Todos los valores están expresados en millones de pesos, excepto los montos en moneda extranjera, las tasas de cambio y el valor nominal de la acción)

24. Costo de Ventas

	Al 30 de junio de 2025	Al 31 de marzo de 2025
Costos variables (1)		
Gas	\$ 32,388	\$ 36,298
Combustibles y lubricantes	24,877	32,410
Reductor de fricción	11,481	14,379
Energía eléctrica	6,850	8,281
	\$ 75,596	\$ 91,368
Costos fijos		
Depreciaciones (Nota 14)	\$ 95,019	\$ 92,931
Operación y mantenimiento (2)	68,594	64,421
Depreciación derecho de uso (Nota 16)	13,763	13,720
Costos laborales	12,536	12,088
Materiales	7,750	8,534
Amortización concesión de servicios (Nota 15)	6,034	6,087
Impuestos	1,934	2,027
Amortización servidumbres (Nota 15)	476	475
Amortización de acuerdo transporte gas (Nota 15)	300	299
	\$ 206,406	\$ 200,582
	\$ 282,002	\$ 291,950

- (1) La disminución en costos variables es atribuida a los menores volúmenes transportados durante el segundo trimestre y al mayor consumo de energéticos registrado durante el primer semestre para la atención de eventos operacionales.
- (2) El incremento en los costos de operación y mantenimiento se da principalmente por una mayor ejecución en actividades en la gestión y cumplimiento ambiental.

25. Gastos de Operación y Proyectos

	Al 30 de junio de 2025	Al 31 de marzo de 2025
Diversos (1)	\$ 11,190	\$ 7,086
Honorarios y servicios (2)	9,506	7,362
Seguros	7,515	7,342
Mantenimientos	960	2,227
	\$ 29,171	\$ 24,017

Oleoducto Central S.A.

Notas a los Estados Financieros Separados

Al 30 de junio de 2025 y 31 de marzo de 2025

(Todos los valores están expresados en millones de pesos, excepto los montos en moneda extranjera, las tasas de cambio y el valor nominal de la acción)

25. Gastos de Operación y Proyectos (continuación)

- (1) Durante el segundo trimestre de 2025 se evidencia un incremento en Diversos, debido a una mayor ejecución de actividades de fortalecimiento de la gestión social, focalizados en las estrategias de desarrollo comunitario y fortalecimiento productivo. De la misma manera, se renovaron licencias de Microsoft, Geofields, Data protector, entre otras.
- (2) El incremento presentado en Honorarios y servicios en el segundo trimestre de 2025 se da principalmente por una mayor ejecución de honorarios financieros, legales y de innovación. Asimismo, de actividades de desarrollo y mantenimiento evolutivos de herramientas digitales.

26. Gastos de Administración

	Al 30 de junio de 2025	Al 31 de marzo de 2025
Gastos laborales	\$ 18,842	\$ 17,875
Impuestos (1)	5,391	2,779
Depreciación derecho de uso (Nota 16)	742	725
Depreciaciones (Nota 14)	412	596
Amortizaciones (Nota 15)	290	354
	\$ 25,677	\$ 22,329

- (1) Incremento en Impuestos, está asociado al Gravamen a los Movimientos Financieros derivado del pago de las cuotas de impuesto de renta de 2024, mayor valor de ICA producto de la ganancia generada en la liquidación de los contratos de cobertura.

27. Otros (gastos) Ingresos Operativos, Netos

	Al 30 de junio de 2025	Al 31 de marzo de 2025
Otros	\$ 2,017	\$ 1,600
Indemnizaciones por siniestros (1)	1,704	4,384
Recuperación de cuentas por cobrar (Nota 8)	19	27
Contingencias y litigios (Nota 21)	(4,769)	(411)
Bonos de Carbono	(1,850)	(2,119)
	\$ (2,879)	\$ 3,481

- (1) Disminución en indemnizaciones porque en el primer trimestre se reconoció un mayor ingreso por indemnización referente al siniestro en Cusiana y El Porvenir, comparado con el segundo trimestre que se recibió un único ingreso por siniestro del Porvenir.

Oleoducto Central S.A.

Notas a los Estados Financieros Separados

Al 30 de junio de 2025 y 31 de marzo de 2025

(Todos los valores están expresados en millones de pesos, excepto los montos en moneda extranjera, las tasas de cambio y el valor nominal de la acción)

28. Resultado Financiero, Neto

	Al 30 de junio de 2025	Al 31 de marzo de 2025
Ganancia (Pérdida) por diferencia en cambio, neta (1)	\$ 28,244	\$ (13,426)
Rendimientos e intereses	18,043	16,307
Otros ingresos financieros, netos (2)	8,732	4,233
Costos financiero interés deuda	(16,807)	(16,770)
Costo financiero de abandono (Nota 21)	(13,148)	(3,227)
Costo pasivo por arrendamientos (Nota 16)	(2,583)	(2,857)
Costos financieros	(186)	(368)
	\$ 22,295	\$ (16,108)

- (1) La ganancia por diferencia en cambio presentada al 30 de junio de 2025 se da principalmente por la liquidación de contratos de coberturas de impuestos, adicional se presentó revaluación del peso colombiano frente al dólar de los Estados Unidos en (2.9%) equivalentes a (\$122,90) pesos por US\$1 (30 de junio de 2025 tasa cambio de \$4,069.67 por US\$1 respecto a la tasa registrada (31 de marzo de 2025 tasa cambio de \$4,192.57).

La pérdida por diferencia en cambio presentada al 31 de marzo de 2025 es resultado de la valoración de activos y pasivos producto de la revaluación del peso colombiano frente al dólar de los Estados Unidos en (4.9%) equivalentes a (\$216,58) pesos por US\$1 (31 de marzo de 2025 tasa cambio de \$4,192.57 por US\$1 respecto a la tasa registrada (31 de diciembre de 2024 tasa cambio de \$4,409.15).

- (2) Corresponde a monetizaciones y otros gastos financieros, donde para el segundo trimestre del 2025 se realizaron mayores monetizaciones generando un mayor ingreso.

29. Gestión de Riesgos

Por su estructura financiera, la Compañía se encuentra expuesta en forma directa a riesgos de mercado, tipo de cambio, de tasa de interés, de crédito y de liquidez como se describe a continuación:

29.1. Riesgo de Mercado

Consideraciones Sobre Cambio Climático y Transición Energética

En 2024 la Junta Directiva de Ocesa aprobó un Marco Estratégico 2034, estableciendo las prioridades que impulsan el crecimiento sostenido durante los siguientes 10 años de la Compañía. El Marco Estratégico establece cuatro pilares relacionados entre sí:

- i). Generar valor con sostenibilidad, ii) Conocimiento de vanguardia, iii) Retornos competitivos y iv) Crecer con la transición energética.

En materia de cambio climático y transición energética, en el objetivo del pilar (i) se busca una generación de valor con sostenibilidad con un plan de trabajo en donde se establecen fuentes de optimización apalancando la transición energética, como esquemas de operación flexible, parques solares y conexiones eléctricas. Ocesa propende por aportar en la desaceleración del cambio climático, avanzando en la economía circular y en la conservación de la biodiversidad.

Oleoducto Central S.A.

Notas a los Estados Financieros Separados

Al 30 de junio de 2025 y 31 de marzo de 2025

(Todos los valores están expresados en millones de pesos, excepto los montos en moneda extranjera, las tasas de cambio y el valor nominal de la acción)

29. Gestión de Riesgos (continuación)

29.2. Riesgo de Tipo de Cambio

La gestión de riesgo cambiario se enmarca en el principio que la tasa de cambio peso/dólar sufre cambios altamente volátiles e impredecibles. En ese sentido, el objetivo de las estrategias de cobertura definidas por la Compañía es el de mitigar los movimientos en dichas variables mediante el uso de instrumentos derivados adquiridos en los mercados financieros.

El riesgo de tipo de cambio se refiere a los efectos económicos que resultan de las fluctuaciones en las tasas de cambio a las que se encuentra expuesta la Compañía. En el caso de Oleoducto Central S.A., la mayoría de los ingresos por los servicios prestados se liquidan y recaudan en dólares de los Estados Unidos mientras que, al ser una Compañía que opera en Colombia, algunos de sus gastos y la totalidad de sus obligaciones tributarias se pagan en pesos colombianos. Por tal motivo, los flujos de caja de la Compañía se encuentran expuestos a las fluctuaciones en la tasa de cambio peso colombiano/dólar de los Estados Unidos.

Para tal efecto, Ocesa utiliza operaciones de cobertura mediante la contratación de instrumentos derivados, principalmente forwards, cuyo propósito es el de mitigar los efectos que por el movimiento en la tasa de cambio peso/dólar se originan frente al presupuesto de gastos en pesos y de obligaciones tributarias con un horizonte no mayor a un año. El valor nominal de las operaciones forward al 30 de junio de 2025 es de \$1,136,336 (31 de marzo de 2025 es de \$2,012,300). Teniendo en cuenta que la Compañía busca minimizar la exposición cambiaria para los doce (12) meses móviles hacia adelante, se cubren los pagos de los meses comprendidos entre julio 2025 y junio del 2026.

La tasa de cambio del peso colombiano/dólar de los Estados Unidos se revaluó en 2.9% del 01 de abril y el 30 de junio de 2025, presentando al cierre una tasa cambio de \$4,069.67 por US\$1 respecto a la tasa registrada al 31 de marzo de 2025 de 4,192.57 por US\$1.

El siguiente es el efecto que tendría una variación del 1% y 5% en tipo de cambio de pesos colombianos vs dólar de los Estados Unidos de América, relacionado con la exposición de activos y pasivos financieros en moneda extranjera al 30 de junio de 2025.

Escenario/ Variación en la TRM	Efecto en Resultados antes de impuestos (+/-)	
	Al 30 de junio de 2025	Al 31 de marzo de 2025
1%	\$ (159)	\$ 6,219
5%	\$ (764)	\$ 29,908

Para el cálculo del efecto en resultados antes de impuestos se tomó la tasa promedio de los 3 meses para el período del 01 de abril y el 30 de junio de 2025, equivalente a \$4,201.72 por US\$1. Para el período del 01 de enero y el 31 de marzo de 2025, equivalente a \$4,192.59 por US\$1.

Oleoducto Central S.A.

Notas a los Estados Financieros Separados

Al 30 de junio de 2025 y 31 de marzo de 2025

(Todos los valores están expresados en millones de pesos, excepto los montos en moneda extranjera, las tasas de cambio y el valor nominal de la acción)

29. Gestión de Riesgos (continuación)

29.2. Riesgo de Tipo de Cambio (continuación)

El análisis de sensibilidad sólo incluye los activos y pasivos monetarios en moneda extranjera en la fecha de cierre, como se detalla a continuación:

	Al 30 de junio de 2025	Al 31 de marzo de 2025
Saldo a favor por impuesto a las ganancias	\$ 319,715	\$ -
Otros activos	70,706	13,443
Deudores comerciales y otras cuentas por cobrar, neto	64,608	64,551
Efectivo y equivalentes de efectivo	33,999	316,745
Posición activa	\$ 489,028	\$ 394,739
	Al 30 de junio de 2025	Al 31 de marzo de 2025
Provisiones	\$ (198,893)	\$ (185,959)
Cuentas comerciales y otras cuentas por pagar	(138,369)	(143,871)
Deudas y préstamos que devengan interés	(51,125)	(58,908)
Pasivos por impuestos corrientes	(84,957)	(633,425)
Ingresos diferidos	(152)	(629)
Posición pasiva	\$ (473,496)	\$ (1,022,792)
Posición activa (pasiva) neta	\$ 15,532	\$ (628,053)

29.3. Riesgo de Crédito

El riesgo de crédito es el riesgo que la Compañía adquiere como consecuencia del incumplimiento en las obligaciones de los clientes, de las instituciones financieras con las que se realizan inversiones o las contrapartes con las que se tienen contratados instrumentos financieros derivados.

Oleoducto Central S.A.

Notas a los Estados Financieros Separados

Al 30 de junio de 2025 y 31 de marzo de 2025

(Todos los valores están expresados en millones de pesos, excepto los montos en moneda extranjera, las tasas de cambio y el valor nominal de la acción)

29. Gestión de Riesgos (continuación)

29.3. Riesgo de Crédito (continuación)

En Oleoducto Central S.A. se hace un monitoreo constante a las calificaciones crediticias emitidas por las Compañías calificadoras de riesgos para las entidades financieras con las que se realizan inversiones o se negocian instrumentos derivados, con el fin de garantizar que dichas compañías cumplen con la calificación mínima definida por la Compañía.

Para la cartera que es considerada deteriorada, se realiza un análisis individual que permite ver la situación de cada cliente y así definir las provisiones a que haya lugar. La Compañía lleva a cabo las acciones administrativas y legales necesarias para recuperar las cuentas por cobrar vencidas, así como, el reconocimiento de intereses de clientes que no cumplan con las políticas de pago.

29.4. Riesgo de Liquidez

La calidad crediticia de los emisores, activos y contrapartes de operaciones son las siguientes:

Calificación mínima permitida:

Entidades Financieras del Exterior

Calificadora	Calificación Corriente	Calificación no Corriente
Standard & Poor's	A-1	A+
Moody's Investors Service	P-1	A1
Fitch Ratings	F-1	A+

Entidades Financieras Nacionales

Calificadora	Calificación Corto Plazo	Calificación Largo Plazo
Fitch Ratings	F1+	AAA
BRC Investor Services	BRC 1+	AAA

A partir del año 2018, con la elaboración del procedimiento de Riesgo Contraparte de Ocesa, se establecieron un conjunto de normas y de revisiones periódicas a los clientes y personas que tengan relación comercial con la Compañía. El documento tiene como objetivo definir y describir las directrices de evaluación del riesgo de contraparte aplicadas en la Compañía, y específicamente a las actividades que realizará Ocesa para la gestión de riesgo, con el fin de minimizar, mitigar, y gestionar la incertidumbre generada por posibles incumplimientos de las obligaciones de pago emanadas de los contratos que generen ingresos.

Los aspectos que se analizan incluyen análisis de cartera, revisión de listas restrictivas, calificaciones de riesgo, análisis financiero y recoge los múltiples controles que existen en el Manual del Transportador y las disposiciones establecidas en la etapa precontractual, el documento contempla la inclusión de aquellos que se encuentren interesados en contratar con Ocesa y es input para los procesos de las áreas de Riesgos y Contabilidad.

Oleoducto Central S.A.

Notas a los Estados Financieros Separados

Al 30 de junio de 2025 y 31 de marzo de 2025

(Todos los valores están expresados en millones de pesos, excepto los montos en moneda extranjera, las tasas de cambio y el valor nominal de la acción)

29. Gestión de Riesgos (continuación)

29.5. Riesgo de Tasa de Interés

Oleoducto Central S.A., realizó la emisión de un bono en el mercado internacional por un valor nominal de US\$500 millones en el 2020. El término de tasa de interés definido en dicha emisión fue de una tasa de interés fija del 4%, por lo cual no existe riesgo de tasa de interés.

29.6. Gestión del Capital

El principal objetivo de la gestión de capital de la Compañía es asegurar una estructura financiera que optimice el costo de capital, maximice el rendimiento de sus accionistas y permita el acceso a los mercados financieros a un costo competitivo para cubrir sus necesidades de financiación.

El siguiente es el índice de endeudamiento sobre los períodos informados:

	Al 30 de junio de 2025	Al 31 de marzo de 2025
Efectivo y equivalentes de efectivo (Nota 7)	\$ 121,105	\$ 905,587
Instrumentos financieros derivados (Nota 10)	42,660	35,959
Préstamos (Nota 17)	(1,733,338)	(1,775,327)
Deuda Financiera neta	\$ 1,569,573	\$ 833,781
Patrimonio (Nota 22)	\$ 4,311,173	\$ 4,451,504
Apalancamiento (1)	26.69%	15.78%

(1) Deuda financiera neta / (Deuda financiera neta + Patrimonio).

Oleoducto Central S.A.

Notas a los Estados Financieros Separados

Al 30 de junio de 2025 y 31 de marzo de 2025

(Todos los valores están expresados en millones de pesos, excepto los montos en moneda extranjera, las tasas de cambio y el valor nominal de la acción)

30. Partes Relacionadas

30.1. Compañías Relacionadas

Las principales transacciones con compañías relacionadas durante los períodos indicados se detallan como siguen:

	A junio 30 de 2025							
	Ingresos por transporte Hidrocarburos	Ingresos por servicio Descargadero	Ingresos por servicio Dilución	Ingresos por servicios Administrativos	Ingresos por servicios Operación y Mantenimiento	Ingresos Financieros	Compra de Productos y Servicios	Total
Ecopetrol S.A.	1,376,423	1,271	-	911	22,218	-	(27,396)	1,373,427
Hocol S.A.	25,666	-	-	-	-	-	-	25,666
Oleoducto de Los Llanos Orientales	-	-	2,745	-	219	-	-	2,964
Genit Transporte y Logística de Hidrocarburos S.A.S.	-	-	-	7	1,564	-	(3,340)	(1,769)
Oleoducto de Colombia S.A.	-	-	-	12	254	-	(1,193)	(927)
Ecopetrol Capital AG	-	-	-	-	-	4,440	-	4,440
Ocesa Ductos S.A.S.	-	-	-	64	-	-	-	64
	1,402,089	1,271	2,745	994	24,255	4,440	(31,929)	1,403,865

	A marzo 31 de 2025							
	Ingresos por transporte Hidrocarburos	Ingresos por servicio Descargadero	Ingresos por servicio Dilución	Ingresos por servicios Administrativos	Ingresos por servicios Operación y Mantenimiento	Ingresos Financieros	Compra de Productos y Servicios	Total
Ecopetrol S.A.	1,445,499	1,838	-	1,527	20,682	-	(27,396)	1,442,150
Hocol S.A.	22,733	-	-	-	-	-	-	22,733
Oleoducto de Los Llanos Orientales	-	-	2,931	10	225	-	-	3,166
Genit Transporte y Logística de Hidrocarburos S.A.S.	-	-	-	12	1,472	-	(3,340)	(1,856)
Oleoducto de Colombia S.A.	-	-	-	56	108	-	(1,193)	(1,029)
Ecopetrol Capital AG	-	-	-	-	-	7,422	-	7,422
Ocesa Ductos S.A.S.	-	-	-	65	-	-	-	65
	1,468,232	1,838	2,931	1,670	22,487	7,422	(31,929)	1,472,651

Oleoducto Central S.A.

Notas a los Estados Financieros Separados
Al 30 de junio de 2025 y 31 de marzo de 2025

(Todos los valores están expresados en millones de pesos, excepto los montos en moneda extranjera, las tasas de cambio y el valor nominal de la acción)

30.1. Compañías Relacionadas (continuación)

Los saldos más representativos al 30 de junio de 2025 y 31 de marzo de 2025 con compañías relacionadas están incluidos en cuentas de deudores y cuentas por pagar, así:

	Al 30 de junio de 2025	Al 31 de marzo de 2025
Inversiones Temporales		
Ecopetrol Capital AG	\$ 274,728	\$ 207,589
	\$ 274,728	\$ 207,589
Cuentas por cobrar		
Ecopetrol S.A.	\$ 483,077	\$ 622,144
Hocol S.A.	10,131	9,564
Cenit Transporte y Logística de Hidrocarburos S.A.S.	6,505	3,787
Oleoducto de Los Llanos Orientales S.A.	1,962	2,062
Oleoducto de Colombia S.A.	745	1,488
Ocensa Ductos SAS	25	25
	\$ 502,445	\$ 639,070
Otros Anticipos		
Ecopetrol S.A.	\$ 878	\$ 919
	\$ 878	\$ 919
Cuentas por pagar		
Ecopetrol S.A.	\$ 8,846	\$ 8,225
Cenit Transporte y Logística de Hidrocarburos S.A.S.	4,022	4,720
Oleoducto de Colombia S.A.	1,015	1,712
	\$ 13,883	\$ 14,657

Los importes pendientes no están garantizados y se liquidarán en efectivo. No se han otorgado ni recibido garantías. No se ha reconocido ningún gasto en el período actual ni en períodos anteriores con respecto a incobrables o cuentas de dudoso cobro relacionados con los importes adeudados por partes relacionadas. Las transacciones comerciales de compra y venta de bienes y servicios, propias del desarrollo del objeto social de la Compañía, son realizadas a precios y condiciones generales de mercado.

31. Eventos Subsecuentes

El día 22 de julio de 2025, se registró ante la Cámara de Comercio de Bogotá la fusión por absorción entre las sociedades Ocensa (Sociedad Absorbente) y Ocensa Ductos S.A.S. (Sociedad Absorbida), la cual fue perfeccionada mediante Escritura Pública No. 2157 del 15 de julio de 2025 de la Notaría 39 de Bogotá; previa autorización de la Superintendencia de Sociedades mediante Resolución No. 2025-01-462698 del 21 de junio de 2025. A partir de la fusión Ocensa adquirió la totalidad de los activos, bienes, derechos y obligaciones de Ocensa Ductos, y esta última se disolvió sin liquidarse.

Oleoducto Central S.A.

Certificación del Representante legal y Contador de la Compañía

22 de agosto de 2025

Declaramos que hemos verificado previamente las afirmaciones contenidas en los estados financieros separados de la "Compañía" finalizados al 30 de junio de 2025 y 31 de marzo de 2025, los cuales se han tomado fielmente de libros.

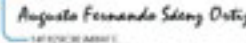
Por lo tanto:

- Los activos y pasivos de la Compañía existen en la fecha de corte y las transacciones registradas se han realizado durante el periodo.
- Los activos representan probables beneficios económicos futuros (derechos) y los pasivos representan probables sacrificios económicos futuros (obligaciones), obtenidos o a cargo de "la Compañía" en la fecha de corte.
- Todos los elementos han sido reconocidos como importes apropiados.
- Los hechos económicos han sido correctamente clasificados, descritos y revelados.

Asimismo, los Estados Financieros Separados al 30 de junio de 2025 han sido autorizados para su divulgación por la Junta Directiva el 15 de agosto de 2025. Estos estados financieros van a ser puestos a consideración del máximo órgano social.

Signed by

RAFAEL EDUARDO ROZO RODRIGUEZ
Rafael Eduardo Rozo Rodriguez
Representante legal

OverSigned by

LA FIDUCIA ABOGADO
Augusto Fernando Saenz Ortiz
Contador Público
T.P. 102512-T

2025 ESTADOS FINANCIEROS

Oleoducto Central S.A.

Al 30 de septiembre de 2025 y 30 de junio de 2025
con el informe del Revisor Fiscal

OCENSA
EN MOVIMIENTO

Contenido

Informe del Revisor Fiscal	1
Estados de Situación Financiera	4
Estados de Resultados Integrales	5
Estados de Cambios en el Patrimonio de los Accionistas	6
Estados de Flujos de Efectivo	7
1. Entidad Reportante.....	8
2. Bases de Preparación y Presentación	11
3. Estimaciones y Juicios Contables Significativos	13
4. Información material sobre políticas contables.....	16
5. Información Sobre Segmentos de Operación	32
6. Nuevos Estándares y Cambios Normativos	32
7. Efectivo y Equivalentes de Efectivo	35
8. Cuentas Comerciales y Otras Cuentas por Cobrar, Neto	36
9. Inventarios.....	37
10. Instrumentos Financieros Derivados.....	37
11. Inversiones Temporales	40
12. Otros Activos no Financieros.....	41
13. Inversiones en subsidiarias.....	42
14. Activo Financiero	42
15. Propiedades y Equipo.....	44
16. Intangibles.....	47
17. Derechos de Uso	50
18. Préstamos y Financiaciones.....	51
19. Cuentas Comerciales y Otras Cuentas por Pagar	53
20. Pasivo por Impuestos	54
21. Otros Pasivos.....	63
22. Provisiones y Contingencias	64
23. Patrimonio.....	67
24. Ingresos por Ventas de Contratos con Clientes.....	69
25. Costo de Ventas.....	70
26. Gastos de Operación y Proyectos.....	70
27. Gastos de Administración.....	71
28. Otros gastos Operativos, Netos.....	71
29. Resultado Financiero, Neto	72
30. Gestión de Riesgos	72
31. Partes Relacionadas	77
32. Eventos Subsecuentes.....	78
Certificación del Representante legal y Contador de la Compañía	79



Deloitte & Touche S.A.S.
NIT 860.005.813-4
Calle 64N No. 5B-146
Sector C. Oficina 305C
Ed. Centroempresa
Cali
Colombia

Tel: +57 (601) 426 2000
www.deloitte.com/co

INFORME DEL REVISOR FISCAL

A los accionistas de
OLEODUCTO CENTRAL S.A.

Opinión

He auditado los estados financieros adjuntos de Oleoducto Central S.A. en adelante "la Entidad", los cuales comprenden el estado de situación financiera al 30 de septiembre 2025, los estados de resultados integrales, de cambios en el patrimonio y de flujos de efectivo por el periodo de tres meses terminado en esa fecha, y las notas a los estados financieros, incluyendo información sobre las políticas contables materiales.

En mi opinión, los estados financieros adjuntos, tomados de los libros de contabilidad, presentan razonablemente en todos los aspectos materiales, la situación financiera de la Entidad al 30 de septiembre 2025, resultado de sus operaciones y sus flujos de efectivo por el periodo de tres meses terminados en esa fecha, de conformidad con las Normas de Contabilidad y de Información Financiera aceptadas en Colombia adoptadas por la Contaduría General de la Nación.

Fundamento de la Opinión

He llevado a cabo mi auditoría de conformidad con las Normas Internacionales de Auditoría aceptadas en Colombia. Mis responsabilidades de acuerdo con dichas normas se describen más adelante en la sección Responsabilidades del auditor. Soy independiente de la Entidad de acuerdo con los requerimientos éticos que son relevantes para mi auditoría de los estados financieros en Colombia y he cumplido las demás responsabilidades de ética de conformidad con esos requerimientos. Considero que la evidencia de auditoría obtenida es suficiente y apropiada para proporcionar una base razonable para expresar mi opinión.

Responsabilidad de la administración y de los encargados del gobierno corporativo en relación con los estados financieros

La administración es responsable por la preparación y correcta presentación de estos estados financieros de conformidad con las Normas de Contabilidad y de Información Financiera aceptadas en Colombia y por el control interno que la gerencia considere relevante para la preparación y correcta presentación de los estados financieros libres de errores materiales, bien sea por fraude o error; y de seleccionar y aplicar las políticas contables apropiadas, así como establecer los estimados contables razonables en las circunstancias.

Al preparar los estados financieros la administración es responsable de evaluar la capacidad de la Entidad para continuar como empresa en funcionamiento, revelando, según corresponda, los asuntos relacionados con la empresa en funcionamiento y utilizando el principio contable de empresa en funcionamiento, salvo que la administración tenga la intención de liquidar la Entidad o de cesar sus operaciones, o bien no exista otra alternativa realista.

Deloitte se refiere a una o más entidades de Deloitte Touche Tohmatsu Limited ("DTTL"), su red global de firmas miembro y sus sociedades afiliadas a una firma miembro (en adelante "Entidades Relacionadas") (colectivamente, la "organización Deloitte"). DTTL (también denominada como "Deloitte Global") así como cada una de sus firmas miembro y sus Entidades Relacionadas son entidades legalmente separadas e independientes, que no pueden obligarse ni vincularse entre sí con respecto a terceros. DTTL y cada firma miembro de DTTL y su Entidad Relacionada es responsable únicamente de sus propios actos y omisiones, y no de los de las demás. DTTL no provee servicios a clientes. Consulte www.deloitte.com/co/conozcanos para obtener más información.





Los responsables del gobierno son responsables de supervisar el proceso para reportar la información financiera de la Entidad.

Responsabilidades del auditor en relación con la auditoría de los estados financieros

Mi objetivo es obtener una seguridad razonable de que los estados financieros en su conjunto están libres de error material, debido a fraude o error, y emitir un informe de auditoría que contiene mi opinión. Seguridad razonable es un alto grado de seguridad, pero no garantiza que una auditoría realizada de conformidad con las Normas Internacionales de Auditoría aceptadas en Colombia siempre detecte un error material cuando exista. Los errores pueden deberse a fraude o error y se consideran materiales si, individualmente o en su conjunto, se puede esperar razonablemente que influyan en las decisiones económicas que los usuarios toman basándose en los estados financieros.

Como parte de una auditoría de conformidad con las Normas Internacionales de Auditoría aceptadas en Colombia, aplico mi juicio profesional y mantengo una actitud de escepticismo profesional durante toda la auditoría. Asimismo:

- Identifico y evalúo los riesgos de error material en los estados financieros, debido a fraude o error, diseño y aplico procedimientos de auditoría para responder a dichos riesgos y obtengo evidencia de auditoría suficiente y adecuada para proporcionar una base para mi opinión. El riesgo de no detectar un error material debido a fraude es más elevado que en el caso de un error material debido a error, ya que el fraude puede implicar colusión, falsificación, omisiones deliberadas, manifestaciones intencionadamente erróneas, o la elusión del control interno.
- Obtengo un conocimiento del control interno relevante para la auditoría con el fin de diseñar procedimientos de auditoría que sean adecuados en función de las circunstancias y no con la finalidad de expresar una opinión sobre la eficacia del control interno de la Entidad.
- Evalúo lo apropiado de las políticas contables aplicadas y la razonabilidad de las estimaciones contables y las revelaciones relacionadas hechas por la administración.
- Concluyo sobre lo adecuado de la utilización, por la administración, del principio contable de empresa en funcionamiento y, basado en la evidencia de auditoría obtenida, concluyo sobre si existe o no una incertidumbre material relacionada con hechos o condiciones que pueden generar dudas significativas sobre la capacidad de la Entidad para continuar como empresa en funcionamiento. Si concluyo que existe una incertidumbre material, se requiere que llame la atención en mi informe de auditoría sobre la correspondiente información revelada en los estados financieros o, si dichas revelaciones no son adecuadas, que exprese una opinión modificada. Mis conclusiones se basan en la evidencia de auditoría obtenida hasta la fecha de mi informe de auditoría. Sin embargo, hechos o condiciones futuras pueden causar que la Entidad deje de ser una empresa en funcionamiento.
- Evalúo la presentación global, estructura y contenido de los estados financieros, incluyendo la información revelada, y si los estados financieros representan las transacciones y eventos relevantes de un modo que logran la presentación razonable.

Comunico a los encargados de gobierno de la Entidad, entre otros asuntos, el alcance y oportunidad planeados de la auditoría y sus resultados significativos, así como cualquier deficiencia significativa en el control interno, si la hubiere, identificada durante la auditoría.





Otros Asuntos

Los estados financieros por el periodo de tres meses terminado el 30 de junio de 2025, que se incluyen para propósitos comparativos únicamente, fueron auditados mi y expresé una opinión sin salvedades el 22 de agosto de 2025.

INFORME SOBRE OTROS REQUERIMIENTOS LEGALES Y REGLAMENTARIOS

De acuerdo con el alcance de mi responsabilidad como revisor fiscal, informo que la Entidad ha llevado su contabilidad conforme a las normas legales y a la técnica contable; las operaciones registradas en los libros de contabilidad, la correspondencia, los comprobantes de las cuentas y los libros de actas y de registro de acciones se llevan y se conservan debidamente; el informe de gestión de los administradores guarda la debida concordancia con los estados financieros básicos e incluye la constancia por parte de la administración sobre no haber entorpecido la libre circulación de las facturas emitidas por los vendedores o proveedores; y la información contenida en las declaraciones de autoliquidación de aportes al Sistema de Seguridad Social Integral, en particular la relativa a los afiliados y a sus ingresos base de cotización, ha sido tomada de los registros y soportes contables. Al 30 de septiembre 2025, la Entidad no se encuentra en mora por concepto de aportes al Sistema de Seguridad Social Integral.

De acuerdo con el alcance de mi responsabilidad como revisor fiscal, valoré el Programa de Transparencia y Ética Empresarial -PTEE implementado por la Entidad de acuerdo con las instrucciones emitidas por la Superintendencia de Sociedades.

Según el artículo 4 del Decreto 2496 de 2015 que modifica el numeral 1.2.1.2 del Decreto 2420 de 2015, el revisor fiscal aplicará las ISAE, en desarrollo de las responsabilidades contenidas en el artículo 209 del Código de Comercio, relacionadas con la evaluación del cumplimiento de las disposiciones estatutarias y de la asamblea o junta de socios y con la evaluación del control interno. Asimismo, según el Artículo 1.2.1.5 de dicho Decreto, para efectos de la aplicación del artículo 1.2.1.2, no será necesario que el revisor fiscal prepare informes, pero sí que exprese una opinión o concepto sobre cada uno de los temas contenidos en ellos. El Consejo Técnico de la Contaduría Pública expedirá las orientaciones técnicas necesarias para estos fines.

Con base en la evidencia obtenida en desarrollo de mi revisoría fiscal, durante el periodo de tres meses terminado el 30 de septiembre 2025, en mi concepto, nada ha llamado mi atención que me haga pensar que: a) los actos de los administradores de la Entidad no se ajustan a los estatutos y/o a las decisiones de la asamblea o junta de socios, b) no existen o no son adecuadas las medidas de control interno contable, de conservación y custodia de los bienes de la Entidad o de terceros que estén en su poder y c) no existe o no es adecuado el Programa de Transparencia y Ética Empresarial implementado por la Entidad.

Digitally signed by
JIMMY NIETO
JIMMY NIETO
VANEGAS
Date: 2025.11.26
16:29:52 -0500'

JIMMY NIETO VANEGAS

Revisor Fiscal

T.P. 108366-T

Designado por Deloitte & Touche S.A.S.

26 de noviembre de 2025.



Oleoducto Central S.A.

Estados de Situación Financiera

	Notas	Al 30 de septiembre de 2025	Al 30 de junio de 2025
(Expresados en millones de pesos colombianos)			
Activos			
Activos corrientes			
Efectivo y equivalentes de efectivo	7	\$ 433,038	\$ 121,105
Cuentas comerciales y otras cuentas por cobrar	8	582,012	860,140
Inventarios	9	138,357	150,179
Instrumentos financieros derivados	10	97,469	42,660
Inversiones temporales	11	393,336	274,728
Otros activos no financieros	12	22,327	32,119
		\$ 1,666,539	\$ 1,480,931
Activos no corrientes			
Cuentas comerciales y otras cuentas por cobrar	8	\$ 9,021	\$ 9,538
Otros activos no financieros	12	58,947	58,509
Inversiones en subsidiarias	13	-	233,849
Activo financiero	14	221,782	-
Propiedades y equipos	15	4,476,224	4,691,575
Intangibles	16	217,599	217,109
Derecho de uso	17	68,841	76,326
		\$ 5,052,414	\$ 5,286,906
Total activos		\$ 6,718,953	\$ 6,767,837
Pasivos y patrimonio			
Pasivos corrientes			
Préstamos y financiaciones	18	83,218	100,825
Cuentas comerciales y otras cuentas por pagar	19	196,090	178,091
Pasivos por impuestos corrientes	20	97,731	30,478
Otros pasivos	21	14,834	13,031
Provisiones y contingencias	22	18,033	16,911
		\$ 409,906	\$ 339,336
Pasivos no corrientes			
Préstamos y financiaciones	18	\$ 1,560,973	\$ 1,632,513
Cuentas comerciales y otras cuentas por pagar	19	8,853	9,114
Pasivos por impuesto diferido, neto	20	281,631	239,191
Pasivos por impuestos no corrientes	20	54,528	54,528
Provisiones y contingencias	22	217,665	181,982
		\$ 2,123,650	\$ 2,117,328
Total pasivos		\$ 2,533,556	\$ 2,456,664
Patrimonio			
Capital suscrito y pagado	23	\$ 155,309	\$ 155,309
Reserva legal		77,655	77,655
Resultados acumulados		1,961,169	1,980,569
Otros resultados integrales		1,991,264	2,097,640
Total patrimonio		\$ 4,185,397	\$ 4,311,173
Total pasivos y patrimonio		\$ 6,718,953	\$ 6,767,837

Las notas 1 a 32 hacen parte integral de los Estados Financieros.

DAVID Alfredo Riaño Alarcón
Representante Legal
(Ver certificación adjunta)

Augusto Fernando Sáenz Ortiz
Contador Público
Tarjeta Profesional 102512-T
(Ver certificación adjunta)

JIMMY NIETO Digitally signed by JIMMY NIETO VANEGAS
VANEGAS Date: 2025.11.26 16:00:07 -05'00'
Jimmy Nieto Vanegas
Revisor Fiscal
Tarjeta Profesional 108366-T
Designado por Deloitte & Touche S.A.S.
(Ver mi opinión adjunta)

OCENSA

Oleoducto Central S.A.

Estados de Resultados Integrales

	Notas	Por el periodo de tres meses terminado el	
		Al 30 de septiembre de 2025	Al 30 de junio de 2025
<i>(En millones de pesos, excepto la utilidad neta por acción)</i>			
Ingresos por ventas de contratos con clientes	24	\$ 1,579,358	\$ 1,575,745
Costo de ventas	25	(303,431)	(282,002)
Utilidad bruta		1,275,927	\$ 1,293,743
Gastos de operación y proyectos	26	(28,323)	(29,171)
Gastos de administración	27	(19,594)	(25,677)
Otros gastos operativos, netos	28	(1,292)	(2,879)
Utilidad operacional		1,226,718	\$ 1,236,016
Resultado financiero, neto	29	10,548	22,295
Participación en los resultados de compañías	13	(14,821)	52
Utilidad antes de impuesto a las ganancias		1,222,445	1,258,363
Gasto por impuesto a las ganancias	20.1	(454,486)	(471,004)
Utilidad neta del periodo		\$ 767,959	\$ 787,359
Otros resultados integrales			
Elementos que deben ser clasificados posteriormente a resultados (neto de impuestos)			
Ganancia neta por coberturas de flujo de efectivo		33,822	9,442
Elementos que no pueden ser clasificados posteriormente a resultados			
Efecto por conversión a moneda de presentación		(151,814)	(136,546)
Valor razonable con cambios en el patrimonio de la subsidiaria	13	-	9,243
Valor razonable con cambios en el patrimonio activo financiero	14	11,616	-
Otros resultados integrales		(106,376)	(117,861)
Total resultado Integral		\$ 661,583	\$ 669,498
Utilidad neta básica por acción	23.5	\$ 148.858	\$ 152.619

Las notas 1 a 32 hacen parte integral de los Estados Financieros.

Signed by

 22880F1A200943E...
 David Alfredo Riaño Alarcón
 Representante Legal
 (Ver certificación adjunta)

Digitally signed by

 18F829C8E8A84FE...
 Augusto Fernando Sáenz Ortiz
 Contador Público
 Tarjeta Profesional 102512-T
 (Ver certificación adjunta)

Digitally signed by
JIMMY NIETO VANEGAS
 Date: 2025.11.26
 16:30:23 -05'00'
 Jimmy Nieto Vanegas
 Revisor Fiscal
 Tarjeta Profesional 108366-T
 Designado por Deloitte & Touche S.A.S
 (Ver mi opinión adjunta)

Oleoducto Central S.A.


Estados de Cambios en el Patrimonio de los Accionistas

Nota	Capital Suscrito y Pagado	Reserva Legal	Otros Resultados Integrales	Resultados Acumulados	Total Patrimonio
(En millones de pesos)					
Saldo al 31 de marzo de 2025	\$ 155,309	\$ 77,655	\$ 2,215,501	\$ 2,003,039	\$ 4,451,504
Dividendos decretados	-	-	-	(809,829)	(809,829)
Utilidad neta del periodo	-	-	-	787,359	787,359
Valor razonable con cambios en el patrimonio de la subsidiaria	13.1	-	9,243	-	9,243
Ganancia neta por coberturas de flujo de efectivo	-	-	9,442	-	9,442
Efecto por conversión a moneda de presentación	-	-	(136,546)	-	(136,546)
Saldo al 30 de junio de 2025	\$ 155,309	\$ 77,655	\$ 2,097,640	\$ 1,980,569	\$ 4,311,173
Dividendos decretados	-	-	-	(787,359)	(787,359)
Utilidad neta del periodo	-	-	-	767,959	767,959
Valor razonable con cambios en el patrimonio activo financiero	14	-	11,616	-	11,616
Ganancia neta por coberturas de flujo de efectivo	-	-	33,822	-	33,822
Efecto por conversión a moneda de presentación	-	-	(151,814)	-	(151,814)
Saldo al 30 de septiembre de 2025	\$ 155,309	\$ 77,655	\$ 1,991,264	\$ 1,961,169	\$ 4,185,397

Las notas 1 a 32 hacen parte integral de los Estados Financieros.

Signed by

 David Alfredo Riaño Alarcón
 Representante Legal
 (Ver certificación adjunta)

Decafsigned by

 Augusto Fernando Sáenz Ortiz
 Contador Público
 Tarjeta Profesional 102512-T
 (Ver certificación adjunta)

Digitally signed by
JIMMY NIETO VANEGAS
 Date: 2025.11.26
 16:50:57 -05'00'
 Jimmy Nieto Vanegas
 Revisor Fiscal
 Tarjeta Profesional 108366-T
 Designado por Deloitte & Touche S.A.S
 (Ver mi opinión adjunta)

OCENSA

Oleoducto Central S.A.

Estados de Flujos de Efectivo

Notas	Por el periodo de tres meses terminado	
	Al 30 de septiembre de 2025	Al 30 de junio de 2025
	(En millones de pesos)	
Actividades operacionales		
Utilidad neta del periodo	\$ 767,959	\$ 787,359
Ajustes para conciliar la utilidad neta del periodo con los flujos netos de efectivo provistos por las actividades operacionales:		
Depreciación de propiedades y equipos	15 88,704	95,431
Consumo de piezas de repuestos, materiales y otros	15 1,482	4,686
Ganancia por indemnizaciones de seguros	28 -	(1,704)
Baja de propiedades y equipo	15 45	-
Utilidad por método de participación	13 -	(52)
Provisión operativa	22 2,166	6,619
Recuperación deterioro de cuentas por cobrar	28 -	(19)
Amortización de activos intangibles	16 6,653	7,100
Depreciación de derechos de uso	17 14,269	14,505
Impuestos diferidos, netos	20 23,738	11,568
Gasto por impuesto de renta	20 430,748	459,436
Resultado financiero neto	29 21,204	23,992
Diferencia en cambio neto	29 7,124	(28,244)
Ganancia instrumentos financieros derivados, neto	10 -	40,984
Cambios en los activos y pasivos operacionales		
Integración capital producto de la fusión	(51)	-
Deudores comerciales y otras cuentas por cobrar	(65,737)	106,745
Otros activos	8,909	(48,984)
Inventarios	(7,023)	(26,330)
Cuentas comerciales y otras cuentas por pagar	11,753	(9,118)
Pasivos por impuestos	26,448	(9,994)
Ingresos recibidos por anticipado	2,435	(1,288)
Provisiones y contingencias	(1,074)	(3,541)
Impuestos de renta corriente pagados	(74,412)	(1,305,704)
Flujos netos de efectivo provistos por las actividades de operación	\$ 1,265,340	\$ 123,447
Actividades de inversión:		
Intereses recibidos	29 9,879	18,043
Adquisición de propiedades y equipos	15 (31,184)	(21,970)
Adquisición de intangibles	16 (7,590)	(23)
Inversiones temporales	11 (137,244)	(86,735)
Dividendos recibidos	2,967	7,060
Flujos netos de efectivo usados por las actividades de inversión	\$ (163,172)	\$ (83,625)
Actividades de financiación:		
Pagos de pasivos por arrendamiento	17 (17,442)	(17,164)
Intereses pagados	18 (32,290)	-
Dividendos pagados	23 (721,985)	(786,706)
Flujos netos de efectivo usados en las actividades de financiación	\$ (771,717)	\$ (803,872)
Aumento (Disminución) neto del efectivo y equivalentes al efectivo	330,451	(764,050)
Efecto de la variación en las tasas de cambio sobre el efectivo y equivalentes de efectivo mantenidos en moneda extranjera	(22,482)	(20,432)
Entrada de efectivo producto de la fusión	3,964	-
Efectivo y equivalentes de efectivo al inicio del periodo	121,105	905,587
Efectivo y equivalentes de efectivo al cierre del periodo	\$ 433,038	\$ 121,105

Las notas 1 a 32 hacen parte integral de los Estados Financieros.

Signed by:

 David Alfredo Riaño Alarcón
 Representante Legal
 (Ver certificación adjunta)

Decafsigned by:

 Augusto Fernando Sáenz Ortiz
 Contador Público
 Tarjeta Profesional 102512-T
 (Ver certificación adjunta)

JIMMY NIETO Digitally signed by
 VANEGAS Date: 2025.11.26
 Jimmy Nieto Vanegas
 Revisor Fiscal
 Tarjeta Profesional 108366-T
 Designado por Deloitte & Touche S.A.S
 (Ver mi opinión adjunta)

Oleoducto Central S.A.

Notas a los Estados Financieros

Al 30 de septiembre de 2025 y 30 de junio de 2025

(Todos los valores están expresados en millones de pesos, excepto los montos en moneda extranjera, las tasas de cambio y el valor nominal de la acción)

1. Entidad Reportante

Oleoducto Central S.A. (en adelante Ocensa o la Compañía) es una sociedad de economía mixta constituida de acuerdo con las leyes colombianas, mediante escritura pública No. 4747 del 14 de diciembre de 1994 de la Notaría 38 del Círculo de Bogotá D.C., con duración prevista hasta el 31 de diciembre de 2093 y cuyo objeto social incluye diseñar, construir, operar, administrar, explotar comercialmente y ser propietaria de un sistema de transporte de petróleo (oleoducto) de uso público e instalaciones relacionadas, sin limitación alguna cuyo punto de partida está localizado en las estaciones Cusiana y Cupiagua, departamento de Casanare, y cuyo punto final queda localizado en el puerto de embarque de Coveñas ubicado en jurisdicción de los municipios San Antero, departamento de Córdoba y Coveñas, departamento de Sucre; así como diseñar, construir, operar y administrar puertos o terminales marítimas petroleros y prestar, directa o indirectamente, servicios relacionados con la operación portuaria, en especial, almacenamiento, manejo terrestre, marítimo, porteo y cargue de crudo y prestar otros servicios relacionados con la actividad de transporte de petróleo crudo por oleoductos.

El oleoducto consta de nueve estaciones de bombeo o rebombeo, una estación reductora de presión, un terminal marítimo, 836 kilómetros de tubería en tierra y 12 kilómetros en el mar, dos bases para la coordinación de las actividades de mantenimiento y un centro de control. Para realizar la operación de transporte se cuenta con un sistema de comunicación que permite tener el control total de ésta a través de instrumentos localizados a lo largo de la tubería y en las estaciones. Esto permite controlar la disponibilidad del crudo, su localización y la verificación de los compromisos en transporte de crudo. El domicilio de la oficina principal de Oleoducto Central S.A., es Bogotá – Colombia. Ecopetrol es la casa matriz y ejerce situación de control sobre la Compañía a través de Cenit Transporte y Logística de Hidrocarburos S.A.S.

1.1 Fusión Re organizativa por Absorción entre Oleoducto Central S.A. (Sociedad Absorbente) y Ocensa Ductos S.A.S. (Sociedad Absorbida)

El 16 de diciembre de 2024, las Asambleas Generales de Accionistas aprobaron la fusión por absorción de Ocensa Ductos S.A.S. por parte de Oleoducto Central S.A. En el compromiso de Fusión se estableció que Ocensa Ductos S.A.S transferiría a Oleoducto Central S.A. la totalidad de sus activos, bienes, derechos y obligaciones, con lo cual Ocensa Ductos se disolvería sin liquidarse, dejando de existir como persona jurídica, y se generarán los efectos propios de una fusión.

El 18 de febrero de 2025, mediante escrito radicado con los números 2025-01-057559, las Sociedades solicitaron autorización a la Superintendencia de Sociedades, para formalizar una reforma estatutaria consistente en una fusión por absorción entre las Compañías. El 21 de junio de 2025, mediante resolución No. 2025-01-462698, la Superintendencia de Sociedades autorizó la reforma estatutaria consistente en la fusión por absorción, en virtud de la cual Oleoducto Central absorbería a Ocensa Ductos.

En este sentido, el 22 de julio de 2025, se registró ante la Cámara de Comercio de Bogotá la fusión entre las sociedades Oleoducto Central S.A (Sociedad Absorbente), y Ocensa Ductos S.A.S. (Sociedad Absorbida), la cual fue perfeccionada mediante Escritura Pública No. 2157 del 15 de julio de 2025 de la Notaría 39 de Bogotá, con la cual se protocolizó la fusión reorganizativa por absorción.

Las entidades involucradas en la fusión son subsidiarias de Ecopetrol S.A., por lo anterior, esta operación es una reorganización de entidades bajo control común que se enmarca en la excepción establecida en el literal c del párrafo 2 de la NIIF 3 Combinaciones de negocios, es así, que no se configura como una combinación de negocios.

Oleoducto Central S.A.

Notas a los Estados Financieros

Al 30 de septiembre de 2025 y 30 de junio de 2025

(Todos los valores están expresados en millones de pesos, excepto los montos en moneda extranjera, las tasas de cambio y el valor nominal de la acción)

1.1 Fusión Reorganizativa por Absorción entre Oleoducto Central S.A. (Sociedad Absorbente) y Ocesa Ductos S.A.S. (Sociedad Absorbida)

Para la integración de los saldos de Ocesa Ductos, en los estados financieros de Oleoducto Central S.A, se aplicaron los principios de consolidación normativos actuales, los cuales se encuentran en línea con las políticas contables del grupo Ecopetrol, "bajo este método los activos y pasivos involucrados en la transacción se mantienen reflejados al mismo valor en libros en que estaban registrados en la matriz última, lo anterior sin perjuicio de la eventual necesidad de realizar ajustes contables para homogenizar las políticas contables de las empresas involucradas". En resumen, dieron origen a:

- 1) Combinar los saldos de Ocesa Ductos S.A.S con los de Oleoducto Central S.A al corte mencionado.
- 2) Eliminar los efectos de la inversión preexistente en la contabilidad de Oleoducto Central S.A, por su participación mayoritaria en el patrimonio de Ocesa Ductos S.A.S.
- 3) Eliminar los efectos de las operaciones recíprocas entre Oleoducto Central S.A y Ocesa Ductos.
- 4) Realizar cálculos transversales de las cifras de ambas compañías relacionados con diferencia en cambio e impuestos.

A continuación, se relacionan los puntos más importantes del aviso de fusión publicado por las compañías:

Oleoducto Central S.A. (Sociedad Absorbente) y Ocesa Ductos S.A.S (Sociedad Absorbida), en cumplimiento de lo regulado en el artículo 174 del Código del Comercio y la Circular Básica Jurídica de la Superintendencia de Sociedades informaron que en virtud del compromiso de fusión aprobado por la Asamblea General de Accionistas de ambas compañías del pasado 22 de agosto, Ocesa Ductos S.A. se disolverá sin liquidarse y la totalidad de los activos y pasivos que integran su patrimonio pasarán en bloque a Oleoducto Central S.A.

Método de Integración: Se utilizó el método de integración línea a línea o de valores contables preexistentes para la valoración de las sociedades.

Consecuencias de la Fusión: La Sociedad Absorbida cesará su existencia, y Oleoducto Central S.A. asumirá todos sus derechos, privilegios, obligaciones y responsabilidades.

Activos Recibidos, Pasivos Asumidos y Efecto en el Patrimonio

De acuerdo con lo anterior, se reconocen los activos y pasivos al valor en libros. A continuación, se resumen los montos reconocidos en el momento de la fusión el 22 de julio de 2025 como activos, los pasivos asumidos, es importante mencionar que no se presenta efecto en el patrimonio derivado de la fusión:

Oleoducto Central S.A.

Notas a los Estados Financieros

Al 30 de septiembre de 2025 y 30 de junio de 2025

(Todos los valores están expresados en millones de pesos, excepto los montos en moneda extranjera, las tasas de cambio y el valor nominal de la acción)

1.1 Fusión Reorganizativa por Absorción entre Oleoducto Central S.A. (Sociedad Absorbente) y Ocensa Ductos S.A.S. (Sociedad Absorbida).

Estado de Situación Financiera corte Julio 22 de 2025

	Oleoducto Central S.A.	Ocensa Ductos S.A.S	Combinado	Eliminaciones de consolidación	Consolidado
Activos					
Activos corrientes					
Efectivo y equivalentes de efectivo	222,160	3,964	226,124	-	226,124
Cuentas comerciales y otras cuentas por cobrar	1,176,859	10,570	1,187,429	-	1,187,429
Instrumentos financieros derivados	42,660	-	42,660	-	42,660
Inventarios	133,921	-	133,921	-	133,921
Inversiones Temporales	275,822	-	275,822	-	275,822
Otros activos no financieros	30,684	-	30,684	-	30,684
Total activos corrientes	1,882,105	14,535	1,896,640	-	1,896,640
Activos no corrientes					
Cuentas comerciales y otras cuentas por cobrar	9,522	-	9,522	-	9,522
Inversiones en subsidiarias	229,966	-	229,966	(229,966)	-
Activos Financieros	-	215,517	215,517	-	215,517
Otros activos no financieros	58,504	-	58,504	-	58,504
Propiedades y equipos	2,904,555	-	2,904,555	-	2,904,555
Intangibles	182,643	-	182,643	-	182,643
Derecho de uso	83,201	-	83,201	-	83,201
Total activos no corrientes	3,468,391	215,517	3,683,907	(229,966)	3,453,941
Total activos	\$ 5,350,496	\$ 230,051	\$ 5,580,548	\$ (229,966)	\$ 5,350,582
Pasivos					
Pasivos corrientes					
Préstamos y financiaciones	68,267	-	68,267	-	68,267
Cuentas comerciales y otras cuentas por pagar	188,291	85	188,376	-	188,376
Pasivos por impuestos corrientes	40,474	-	40,474	-	40,474
Provisiones y contingencias	16,662	-	16,662	-	16,662
Otros pasivos	15,808	-	15,808	-	15,808
Total pasivos corrientes	329,502	85	329,588	-	329,588
Pasivos no corrientes					
Préstamos y financiaciones	1,637,827	-	1,637,827	-	1,637,827
Cuentas comerciales y otras cuentas por pagar	9,131	-	9,131	-	9,131
Pasivos por impuesto diferido, neto	239,191	-	239,191	-	239,191
Pasivos por impuestos no corrientes	54,528	-	54,528	-	54,528
Provisiones y contingencias	182,990	-	182,990	-	182,990
Total pasivos no corrientes	2,123,666	-	2,123,666	-	2,123,666
Total pasivos	\$ 2,453,168	\$ 85	\$ 2,453,253	\$ -	\$ 2,453,253

OCENSA

Oleoducto Central S.A.

Notas a los Estados Financieros

Al 30 de septiembre de 2025 y 30 de junio de 2025

(Todos los valores están expresados en millones de pesos, excepto los montos en moneda extranjera, las tasas de cambio y el valor nominal de la acción)

Patrimonio					
Capital suscrito y pagado	155,309	10,224	165,533	(10,224)	155,309
Prima en emisión de acciones	-	115,093	115,093	(115,093)	-
Reservas	77,655	-	77,655	-	77,655
Otros resultados integrales "Por cobertura de flujos de efectivo"	27,729	-	27,729	-	27,729
Otros resultados integrales "Por ajuste valoración activo financiero"	63,265	34,641	97,906	(34,641)	63,265
Otros resultados integrales "Por conversión de estados financieros"	313,237	55,102	368,339	(55,102)	313,237
Utilidades acumuladas	65,047	-	65,047	-	65,047
Resultado del ejercicio	2,195,086	14,906	2,209,992	(14,906)	2,195,086
Patrimonio atribuible a los propietarios de la compañía	\$ 2,897,328	\$ 229,966	\$ 3,127,294	\$ (229,966)	\$ 2,897,328

2. Bases de Preparación y Presentación

2.1. Declaración de Cumplimiento y Autorización de los Estados Financieros

La Compañía, de conformidad con las disposiciones vigentes emitidas por la Ley 1314 de 2009 reglamentada, compilada y actualizada por el Decreto 1611 de 2022, 938 de 2021 y anteriores, prepara sus estados financieros de conformidad con normas de información financiera aceptadas en Colombia para Grupo 1, las cuales se basan en las Normas Internacionales de Información Financiera (NIIF) junto con sus interpretaciones, traducidas al español y emitidas por el Consejo de Normas Internacionales de Contabilidad (IASB, por su sigla en inglés).

Las políticas contables descritas en la Nota 4 han sido aplicadas de manera consistente.

Los Estados Financieros con corte a 30 de septiembre de 2025, fueron preparados por la Administración de la Compañía y fueron aprobados por la Junta Directiva en reunión del 24 de noviembre de 2025, para posteriormente ser sometidos a aprobación de la Asamblea General de Accionistas en reunión a realizarse el 19 de diciembre de 2025.

2.2. Bases de Medición

Los estados financieros de la Compañía han sido preparados sobre la base de costo histórico, excepto por activos y pasivos financieros a valor razonable con cambios en resultados y/o cambios en otros resultados integrales que se valúan a sus valores razonables al cierre de cada período, como se explica en las políticas contables incluidas más adelante.

Por lo general, el costo histórico se basa en el valor razonable de la contraprestación otorgada a cambio de los bienes y servicios. El valor razonable es el precio que se recibiría al vender un activo o se pagaría al transferir un pasivo en una transacción ordenada entre participantes del mercado a la fecha de la medición. Al estimar el valor razonable, la Compañía utiliza los supuestos que los participantes del mercado utilizarían al fijar el precio del activo o pasivo en condiciones de mercado presentes, incluyendo supuestos sobre el riesgo. El valor razonable para propósitos de medición y/o revelación de estos estados financieros se determina de forma tal, a excepción de las operaciones de arrendamiento que están dentro del alcance de la NIIF 16 Arrendamiento, y las valuaciones que tienen algunas similitudes con valor razonable, pero no es un valor razonable, tales como el valor neto de realización de la NIC 2 Inventarios.

Oleoducto Central S.A.

Notas a los Estados Financieros

Al 30 de septiembre de 2025 y 30 de junio de 2025

(Todos los valores están expresados en millones de pesos, excepto los montos en moneda extranjera, las tasas de cambio y el valor nominal de la acción)

2. Bases de Preparación y Presentación (continuación)

2.3. Moneda Funcional y de Presentación

Las partidas incluidas en los presentes estados financieros se valoran inicialmente en la moneda funcional que es el dólar americano, la cual es la moneda en el que la Compañía se desenvuelve y además es la que normalmente genera y emplea el efectivo. Para efectos de presentación se muestran en pesos colombianos, redondeados a la unidad de un millón (COP 000,000) más cercana, excepto cuando se indique lo contrario. Las transacciones con moneda diferente a la moneda funcional se convierten por el tipo de cambio de la fecha de la transacción o en su defecto, al tipo de cambio promedio mensual. La Compañía puede presentar sus estados financieros en cualquier moneda. Si la moneda de presentación difiere de la moneda funcional, está deberá convertir sus resultados y situación financiera a la moneda de presentación elegida.

Para efectos de presentación de estados financieros en moneda diferente a la moneda funcional, los activos y pasivos se convierten por la tasa de cierre y los demás ítems del patrimonio neto se convierten a la tasa en el momento de la transacción; el estado de resultados se convierte a la tasa promedio del mes. Las variaciones presentadas en esta conversión se registran en otros resultados integrales.

2.4. Moneda Extranjera

Al preparar los estados financieros, las transacciones en moneda distinta a la moneda funcional de la Compañía son registradas utilizando los tipos de cambio vigentes en las fechas en que se efectúan las operaciones. Al final de cada período, las partidas monetarias denominadas en moneda extranjera son convertidas a las tasas de cambio vigentes a esa fecha y las variaciones presentadas en la conversión son reconocidas en el resultado financiero neto, excepto los resultantes de instrumentos de cobertura de flujo de efectivo, los cuales se reconocen en otros resultados integrales, dentro del patrimonio. Cuando las partidas cubiertas afectan el resultado, las diferencias en cambio acumuladas en el patrimonio se reclasifican al estado de resultados como parte del resultado de la operación. Las partidas no monetarias registradas al valor razonable, denominadas en moneda extranjera, son convertidas a las tasas de cambio vigentes a la fecha en que se determinó el valor razonable. Las pérdidas y ganancias por diferencias de cambio relativas a préstamos y efectivo y equivalentes al efectivo se presentan en la cuenta de pérdidas y ganancias en la línea de Resultado financiero, neto. El resto de las pérdidas y ganancias por diferencias de cambio se presentan como diferencia en cambio. El efecto de la conversión desde la moneda funcional a la moneda de presentación de estos estados financieros es reconocido en otros resultados integrales del período como efecto en conversión en moneda de presentación.

2.5. Clasificación de Activos y Pasivos entre Corrientes y no Corrientes

La Compañía presenta los activos y pasivos en el estado de situación financiera con base en la clasificación como corriente o no corriente. Un activo es corriente cuando:

- Se estima que será cancelado o se espera sea vendido o consumido en el ciclo normal operativo del negocio.
- Está mantenido principalmente para propósitos de ser negociado.
- Se espera que será cancelado en los siguientes doce meses posteriores a la fecha de reporte; o,
- Es efectivo o equivalente de efectivo a menos que sea restringido de ser intercambiado o usado para pagar un pasivo por al menos doce meses desde la fecha de reporte.

Todos los demás activos son clasificados como no corrientes.

Oleoducto Central S.A.

Notas a los Estados Financieros

Al 30 de septiembre de 2025 y 30 de junio de 2025

(Todos los valores están expresados en millones de pesos, excepto los montos en moneda extranjera, las tasas de cambio y el valor nominal de la acción)

2. Bases de Preparación y Presentación (continuación)

Un pasivo es corriente cuando:

- Se estima que será cancelado en el ciclo normal operativo del negocio.
- Está mantenido principalmente para propósitos de ser negociado.
- Se espera que será cancelado en los siguientes doce meses posteriores a la fecha de reporte; o,
- No se tiene un derecho incondicional para diferir el pago del pasivo por al menos doce meses posteriores a la fecha de reporte.

Todos los demás pasivos se clasifican como no corrientes. Los activos y pasivos por impuestos diferidos se clasifican como activos y pasivos no corrientes.

2.6. Período Contable

La Asamblea de Accionistas mediante acta No. 124 del 10 de septiembre de 2020 elevada a escritura pública No. 1325 del 9 de octubre de 2020 aprobó los cortes de cuentas para preparar y difundir los estados financieros de propósito general trimestrales, es decir, la Compañía tendrá cortes al 31 de marzo, 30 de junio, 30 de septiembre y 31 de diciembre de cada año.

2.7. Utilidad Neta por Acción

El importe de la utilidad neta por acción se calcula de manera optativa por la administración dividiendo la utilidad neta del ejercicio atribuible a los accionistas por el promedio ponderado de acciones ordinarias en circulación durante el periodo. No hubo ninguna transacción con las acciones ordinarias entre la fecha del periodo sobre el que se informa y la fecha de emisión de los presentes estados financieros.

No existe dilución potencial de acciones.

3. Estimaciones y Juicios Contables Significativos

La preparación de los estados financieros requiere que la Gerencia de la Compañía realice juicios, estimaciones y suposiciones para cuantificar algunos de los activos, pasivos, ingresos, gastos y compromisos reconocidos en los estados financieros y sus revelaciones. Estas estimaciones se han realizado en función de la mejor información disponible sobre los hechos analizados, la experiencia de la gerencia y otros factores. La incertidumbre sobre los supuestos y las estimaciones podrían resultar en cambios materiales futuros que afecten el valor de activos o pasivos.

Los cambios a estas estimaciones son reconocidos prospectivamente en el periodo en el cual la estimación es revisada. En el proceso de aplicación de las políticas contables, la Gerencia ha realizado los siguientes juicios y estimaciones, los cuales han tenido el efecto más significativo en los montos reconocidos en los estados financieros:

3.1. Abandono de Tubos, Equipos y Otros

De acuerdo con la reglamentación ambiental y de petróleos, la Compañía debe reconocer los costos por el abandono de sus activos fijos, los cuales incluyen: abandono del oleoducto, desmantelamiento de instalaciones y recuperación ambiental de las áreas afectadas.

Oleoducto Central S.A.

Notas a los Estados Financieros

Al 30 de septiembre de 2025 y 30 de junio de 2025

(Todos los valores están expresados en millones de pesos, excepto los montos en moneda extranjera, las tasas de cambio y el valor nominal de la acción)

3. Estimaciones y Juicios Contables Significativos (continuación)

Una provisión que cubre los costos por desmantelamiento y retiro del servicio se ha reconocido en relación con el sistema de oleoducto. Los costos por desmantelamiento y retiro del servicio se provisionan por el valor presente de los costos esperados para cancelar la obligación, utilizando flujos de efectivo futuros estimados, y se reconocen como parte integrante del costo de ese activo en particular. Estos flujos de efectivo se descuentan a una tasa actual de mercado antes de impuestos, que refleje los riesgos específicos del pasivo.

El descuento se contabiliza como gasto a medida que se incurre y se reconoce en el estado de resultados como costos financieros. Los costos estimados futuros por desmantelamiento y retiro del servicio se revisan anualmente, y se los ajusta según corresponda. Los cambios en los costos estimados futuros o en la tasa de descuento aplicada se suman o restan del costo del activo relacionado.

La estimación de costos para el abandono y desmantelamiento de estas instalaciones son registrados en el origen de la obligación de la Compañía en el momento de instalación de los activos. La obligación estimada constituida para el abandono y desmantelamiento es objeto de revisión al cierre de cada período y es ajustada para reflejar el mejor estimado, debido a cambios tecnológicos y asuntos políticos, económicos, ambientales, de seguridad y de relaciones con grupos de interés.

Los cálculos de estos estimados son complejos e involucran juicios significativos por parte de la Gerencia, como lo son las proyecciones internas de costos, tasas futuras de inflación y de descuento. La Compañía considera que los costos de abandono son razonables, con base en la experiencia y las condiciones de mercado; no obstante, variaciones significativas en factores externos utilizados para el cálculo de la estimación pudieran impactar significativamente los estados financieros.

3.2. Litigios

La Compañía está sujeta a reclamaciones por procedimientos regulatorios y de arbitraje, liquidaciones de impuestos y otras reclamaciones que surgen dentro del curso ordinario de los negocios. La administración y los asesores legales evalúan estas situaciones con base en su naturaleza, la probabilidad de que se materialicen y las sumas involucradas, para decidir sobre los importes reconocidos y/o revelados en los estados financieros.

Este análisis, el cual puede requerir considerables juicios, incluye procesos legales instaurados en contra de la Compañía y reclamos aún no iniciados. Una provisión se reconoce cuando la compañía tiene una obligación presente como resultado de un evento pasado, es probable que se genere una salida de recursos que incorporen beneficios económicos para liquidar la obligación y se puede hacer una estimación confiable del monto de dicha obligación.

3.3. Impuestos de Renta Corriente y Diferido

Juicios significativos son requeridos para la determinación de las estimaciones de impuesto a las ganancias y para evaluar la recuperabilidad de los activos por impuestos diferidos, los cuales se basan en la habilidad de generar suficientes resultados fiscales durante los periodos en los cuales tales impuestos diferidos podrían ser usados o deducidos. Los pasivos por impuestos diferidos se registran de acuerdo con las estimaciones realizadas de los activos netos que en un futuro no serán fiscalmente deducibles.

Oleoducto Central S.A.

Notas a los Estados Financieros

Al 30 de septiembre de 2025 y 30 de junio de 2025

(Todos los valores están expresados en millones de pesos, excepto los montos en moneda extranjera, las tasas de cambio y el valor nominal de la acción)

3. Estimaciones y Juicios Contables Significativos (continuación)

En la medida en que los flujos de efectivo futuros y la renta gravable difieran significativamente de las estimaciones, la capacidad de la Compañía para utilizar los impuestos diferidos activos registrados, podrían verse afectados en la medida en que los flujos de efectivo futuros y la renta gravable difieran significativamente de las estimaciones, la capacidad de la Compañía para utilizar los impuestos diferidos activos registrados, podrían verse afectados.

Adicionalmente, cambios en las normas fiscales podrían limitar la capacidad de la Compañía para obtener deducciones fiscales en ejercicios futuros, así como el reconocimiento de nuevos pasivos por impuestos producto de nuevas regulaciones, pronunciamientos o comunicaciones por parte del organismo fiscalizador.

Las posiciones fiscales implican una evaluación cuidadosa por parte de la Gerencia, y se revisan y ajustan en respuesta a circunstancias como caducidad en la aplicación de la legislación, cierre de auditorías fiscales, revelaciones adicionales ocasionadas por algún tema legal o alguna decisión de la Corte en un tema tributario en particular. En el evento que surjan, la Compañía registrará provisiones con base en la estimación de la posibilidad de una decisión negativa que pueda surgir de una auditoría fiscal. El monto de estas provisiones depende de factores como experiencia previa en auditorías fiscales y diferentes interpretaciones de normas tributarias. Los resultados reales pueden diferir de las estimaciones registradas.

3.4. Contabilidad de Coberturas

La identificación de las relaciones de cobertura entre objetos protegidos e instrumentos financieros derivados (forward para cubrir partidas pagaderas en pesos como opex e impuestos) implican juicios críticos sobre la efectiva existencia de la relación de protección y la eficacia de esta. La Compañía evalúa continuamente la alineación entre las relaciones de cobertura identificadas y los objetivos y la estrategia de su política de gestión de riesgos.

3.5. Vida Útil de Propiedades y Equipos

La Compañía determina las vidas útiles estimadas y los cargos de depreciación correspondientes a la propiedades y equipos. Este estimado considera la vida económica del oleoducto y las limitaciones de su operación en un horizonte de tiempo. Este estimado podría cambiar, entre otros motivos, por nuevos hallazgos de petróleo, cambios en la legislación ambiental o en los contratos suscritos con los remitentes de la Compañía y/o cambio en las proyecciones y planes futuros de la Compañía. La Administración revisa periódicamente las vidas útiles y el cargo por depreciación.

3.6. Deterioro del Valor de los Activos de Larga Duración

Al final de cada período sobre el cual se informa, la Compañía evalúa los importes en libros de sus activos tangibles e intangibles de larga duración a fin de determinar si existe un indicio de que estos importes han sufrido alguna pérdida por deterioro. En tal caso, se calcula el monto recuperable del activo a fin de determinar el alcance de la pérdida por deterioro (de haber alguna). Cuando no es posible estimar el monto recuperable de un activo individual, la Compañía calcula el monto recuperable de la unidad generadora de efectivo a la que pertenece dicho activo. Cuando se identifica una base razonable y consistente de distribución, los activos comunes son también asignados a las unidades generadoras de efectivo individuales, o distribuidas al grupo más pequeño de unidades generadoras de efectivo para los cuales se puede identificar una base de distribución razonable y consistente.

Oleoducto Central S.A.

Notas a los Estados Financieros

Al 30 de septiembre de 2025 y 30 de junio de 2025

(Todos los valores están expresados en millones de pesos, excepto los montos en moneda extranjera, las tasas de cambio y el valor nominal de la acción)

3. Estimaciones y Juicios Contables Significativos (continuación)

El monto recuperable es el mayor entre el valor razonable menos los costos de disposición y el valor en uso. Al estimar el valor recuperable, los flujos de efectivo futuros estimados son descontados del valor actual utilizando una tasa de descuento antes de impuestos que refleje las valoraciones actuales del mercado respecto al valor temporal del dinero y los riesgos específicos para el activo para los cuales no se han ajustado los estimados de flujo de efectivo futuros. Si el monto recuperable de un activo (o unidad generadora de efectivo) calculado es menor que su importe en libros, el importe en libros del activo (o unidad generadora de efectivo) se reduce a su monto recuperable. Las pérdidas por deterioro se reconocen inmediatamente en el estado de resultados, salvo si el activo se registra a un monto revaluado, en cuyo caso se debe considerar la pérdida por deterioro como una disminución en la revaluación.

Cuando una pérdida por deterioro es revertida posteriormente, el importe en libros (o unidad generadora de efectivo) aumenta al valor estimado revisado de su monto recuperable, de tal manera que el importe en libros incrementado no excede el importe en libros que se habría calculado si no se hubiera reconocido la pérdida por deterioro por dicho activo (o unidad generadora de efectivo) en años anteriores. La reversión de una pérdida por deterioro es reconocida automáticamente en el estado de resultados.

4. Información material sobre políticas contables

La siguiente es la información material sobre las políticas contables significativas aplicadas por la Compañía en la preparación de sus estados financieros consistentemente para todos los períodos presentados, a menos que se indique lo contrario.

4.1. Instrumentos Financieros

La clasificación de un instrumento financiero depende de la naturaleza y propósito por el cual el activo o pasivo financiero es adquirido y se determina al momento del reconocimiento inicial.

Todas las compras o ventas regulares de activos financieros son reconocidas y dadas de baja a la fecha de la transacción. Las compras o ventas regulares son todas aquellas compras o ventas de activos financieros que requieran la entrega de activos dentro del marco de tiempo establecido por una regulación o acuerdo en el mercado.

Los activos y pasivos financieros se valúan inicialmente a su valor razonable.

Los costos de la transacción que son directamente atribuibles a la adquisición o emisión de activos y pasivos financieros (distintos de los activos financieros a valor razonable con cambios en resultados) se suman o reducen del valor razonable de los activos y pasivos financieros, en su caso, en el reconocimiento inicial. Los costos de transacción directamente atribuibles a la adquisición de activos y pasivos financieros a su valor razonable con cambios en resultados se reconocen inmediatamente en resultados.

Los activos financieros a valor razonable con cambios en resultados y con cambios en otros resultados integrales se contabilizarán posteriormente por su valor razonable.

Valor Razonable

El valor razonable es el precio que se espera recibir al vender un activo o se pagaría para transferir un pasivo en una transacción ordenada entre participantes del mercado en la fecha de valoración. La medición del valor razonable se basa en la presunción de que la transacción para vender el activo o transferir el pasivo tiene lugar en el mercado principal del activo o pasivo o en ausencia de un mercado principal en el mercado más ventajoso del activo o pasivo.

Oleoducto Central S.A.

Notas a los Estados Financieros

Al 30 de septiembre de 2025 y 30 de junio de 2025

(Todos los valores están expresados en millones de pesos, excepto los montos en moneda extranjera, las tasas de cambio y el valor nominal de la acción)

4. Información material sobre políticas contables (continuación)

4.1. Instrumentos Financieros (continuación)

La jerarquía del valor razonable se basa en el nivel de información disponible de mercado que incluye la seguridad de liquidez, la disponibilidad de los precios de intercambio o indicadores generados de las operaciones de mercado (tasas, curvas, volatilidades y otras variables de valoración requerida).

- Nivel 1: Precios de cotización (no ajustados) de mercados activos para activos y pasivos idénticos. Para la Compañía, el nivel 1 incluye valores negociables activamente transados.
- Nivel 2: Entradas distintas de Nivel 1 que son observables, ya sea directa o indirectamente. Para la Compañía, las entradas del Nivel 2 incluyen precios de activos similares, precios obtenidos a través de cotizaciones de corredores de bolsa, y los precios que pueden ser corroborados substancialmente con otros datos observables con el mismo término que el contrato.
- Nivel 3: Técnicas de valoración para las cuales la entrada de nivel más bajo que es significativa para la medición del valor razonable no es observable. La Compañía puede utilizar las entradas de Nivel 3 para el cálculo del monto recuperable de ciertos activos no financieros con el fin de realizar pruebas de deterioro.

Costo Amortizado y Método de Tasa de Interés Efectiva

El costo amortizado es el importe al que fue medido inicialmente el activo o el pasivo financiero menos los reembolsos del principal, más o menos la amortización acumulada, utilizando el método de tasa de interés efectiva, de cualquier diferencia existente entre el importe inicial y el valor de reembolso en el vencimiento y, para los activos financieros, el ajuste por deterioro.

El método de la tasa de interés efectiva es un método de cálculo del costo amortizado de un instrumento financiero y distribución del ingreso financiero a lo largo del período relevante. La tasa de interés efectiva es la tasa de descuento que iguala exactamente los flujos de efectivo por cobrar o por pagar estimados (incluyendo todas las comisiones, costos de transacción y otras primas o descuentos que estén incluidos en el cálculo de la tasa de interés efectiva) a lo largo de la vida esperada del instrumento financiero (o, cuando sea adecuado, en un período más corto) con el importe neto en libros en el reconocimiento inicial.

Deterioro de Activos Financieros

Ocensa reconoce el valor de las pérdidas crediticias esperadas durante el tiempo de vida del activo de acuerdo con el enfoque simplificado. Las pérdidas crediticias del activo se reconocen antes que un instrumento pase a estar en mora. Para determinar el riesgo crediticio se utiliza la información razonable y sustentable que se refiera al comportamiento histórico y variables que indiquen que exista riesgo en el futuro.

Para los activos financieros medidos al costo amortizado, el importe de la pérdida por deterioro es la diferencia entre el importe en libros y el valor presente de los flujos de efectivo futuros estimados, descontados a la tasa de interés efectiva original del activo financiero.

Bajas de Activos Financieros

Ocensa da de baja un activo financiero únicamente al vencimiento de los derechos contractuales sobre los flujos de efectivo del activo o, cuando ha transferido sus derechos de recibir dichos flujos o ha asumido la obligación de pagar los flujos recibidos en su totalidad sin demora material a un tercero y (a) ha transferido substancialmente todos los riesgos y beneficios inherentes a la propiedad del activo financiero o (b) no ha transferido ni retenido substancialmente todos los riesgos y beneficios del activo, sino que ha transferido el control del mismo.

Oleoducto Central S.A.

Notas a los Estados Financieros

Al 30 de septiembre de 2025 y 30 de junio de 2025

(Todos los valores están expresados en millones de pesos, excepto los montos en moneda extranjera, las tasas de cambio y el valor nominal de la acción)

4. Información material sobre políticas contables (continuación)

Cuando la Compañía no transfiere ni retiene sustancialmente todos los riesgos y beneficios del activo ni transfiere el control del activo, la Compañía continúa reconociendo el activo transferido, en la medida de su participación continúa, y también reconoce el pasivo asociado.

4.1.1. Efectivo y Equivalentes de Efectivo

El efectivo y equivalentes al efectivo comprenden inversiones financieras y depósitos especiales con vencimiento dentro de los noventa (90) días desde la fecha de su adquisición y con bajo nivel de riesgo en cambio de su valoración.

4.1.2. Activos Financieros

La clasificación de las inversiones en activos financieros depende del propósito de su adquisición, estas son clasificadas en las siguientes categorías:

a) Activos Financieros a Valor Razonable con Cambios en los Resultados

Son activos financieros al valor razonable con cambios a resultados los activos financieros adquiridos principalmente para venderse en el corto plazo. Los activos financieros al valor razonable con cambios a resultados se reconocen a su valor razonable, las ganancias o pérdidas que surgen en la medición son reconocidas en el resultado del período.

b) Activos Financieros Medidos al Valor Razonable con Cambios en Otros Resultados Integrales

Son instrumentos de cobertura de flujo de efectivo. Estos instrumentos se reconocen por su valor razonable y las pérdidas o ganancias no realizadas, se reconocen en otros resultados integrales. En el momento de su liquidación, los ajustes acumulados por valoración en otros resultados integrales se reclasifican a utilidades acumuladas.

c) Activos Financieros a Costo Amortizado

Son activos financieros con pagos fijos o determinables, que no cotizan en un mercado activo, se clasifican en activos corrientes, excepto para los vencimientos superiores a doce meses desde la fecha del estado de posición financiera, que se clasifican como activos no corrientes.

Son activos que se mantienen para el cobro de flujos de efectivo contractuales donde dichos flujos de efectivo representan solo pagos de principal e intereses. El importe en libros de estos activos se ajusta por cualquier estimación de pérdida crediticia esperada reconocida. Los ingresos por intereses de estos activos financieros se incluyen en "intereses e ingresos similares" utilizando el método de la tasa de interés efectiva. Se incluyen préstamos y cuentas por cobrar, cuentas comerciales y otras cuentas por cobrar que son medidas inicialmente a su valor razonable y posteriormente a su costo amortizado, utilizando el método de interés efectivo.

Los préstamos a empleados son inicialmente recibidos al valor actual de los flujos de efectivo futuros, descontados a una tasa de mercado para un préstamo similar, si la tasa de interés del préstamo es inferior a la tasa de interés del mercado, el valor razonable será menor que la cuantía del préstamo. Esta diferencia inicial se reconoce como beneficios a empleados.

Oleoducto Central S.A.

Notas a los Estados Financieros

Al 30 de septiembre de 2025 y 30 de junio de 2025

(Todos los valores están expresados en millones de pesos, excepto los montos en moneda extranjera, las tasas de cambio y el valor nominal de la acción)

4. Información material sobre políticas contables (continuación)

4.1.3. Pasivos Financieros

Los pasivos financieros corresponden a las fuentes de financiación obtenidas por la Compañía a través de créditos bancarios y emisiones de bonos, cuentas por pagar a proveedores y acreedores. La Compañía determina la clasificación de sus pasivos financieros en el reconocimiento inicial para ser medidos bajo la metodología de costo amortizado o valor razonable. Los créditos bancarios y emisiones de bonos se reconocen inicialmente a su valor razonable, neto de costos de transacción incurridos. La diferencia entre el importe recibido y su valor principal se reconoce en el resultado del periodo durante el tiempo de amortización de la obligación financiera, utilizando el método de tasa de interés efectiva.

Las obligaciones financieras se clasifican como pasivos corrientes a menos que la Compañía tenga un derecho incondicional a diferir su liquidación durante al menos doce meses después de la fecha del estado de posición financiera.

Las cuentas por pagar a proveedores y acreedores son pasivos financieros a corto plazo registrados por su valor nominal, toda vez que no difieren significativamente de su valor razonable.

Bajas de Pasivos Financieros

Un pasivo financiero se da de baja cuando la obligación especificada en el correspondiente contrato sea pagada o vencida. Cuando un pasivo financiero existente haya sido reemplazado por otro pasivo proveniente del mismo prestamista bajo condiciones sustancialmente diferentes, o si las condiciones de un pasivo existente se modifican de manera sustancial, tal modificación se trata como una baja del pasivo original y el reconocimiento de un nuevo pasivo. La diferencia entre los importes en libros respectivos se reconoce en el estado de resultados.

4.1.4. Instrumentos Financieros Derivados

Mediante instrumentos de cobertura forward, se fija el precio de venta de dólares americanos que contrarresta el efecto de devaluación o revaluación que se pueda presentar hasta el momento en que la Compañía monetice los recursos necesarios para cubrir obligaciones de gastos operacionales y pagos de impuestos pagaderos en pesos colombianos para un periodo móvil de doce (12) meses.

Estos instrumentos, se reconocen inicialmente a su valor razonable en el periodo en el que se celebra el contrato y son permanentemente remediados a su valor razonable hasta el momento de su liquidación.

El método para reconocer la ganancia o pérdida resultante de los cambios en su valor razonable depende de la naturaleza del riesgo y partida que se está cubriendo.

La Compañía designa ciertos instrumentos de cobertura forward como:

- a) Coberturas del valor razonable de activos o pasivos reconocidos (cobertura de valor razonable)
- b) Coberturas de un riesgo particular asociado con un activo o pasivo reconocidos o de una transacción prevista altamente probable (cobertura de flujos de efectivo).

Al inicio de la cobertura, la Compañía documenta la relación entre los instrumentos de cobertura forward y la partida cubierta, así como sus objetivos y estrategia de administración de riesgos que respaldan sus transacciones de cobertura.

Oleoducto Central S.A.

Notas a los Estados Financieros

Al 30 de septiembre de 2025 y 30 de junio de 2025

(Todos los valores están expresados en millones de pesos, excepto los montos en moneda extranjera, las tasas de cambio y el valor nominal de la acción)

4. Información material sobre políticas contables (continuación)

La Compañía documenta tanto al comienzo de la cobertura como periódicamente, si los instrumentos de cobertura forward usados son altamente efectivos para compensar los cambios en los valores razonables o en los flujos de efectivo de las partidas cubiertas.

(a) Coberturas de Valor Razonable

La ganancia o pérdida resultante de la medición de los instrumentos derivados forward, designados como coberturas de valor razonable, ajustan el importe en libros de la partida cubierta y se reconocen en los resultados del período. Si la cobertura deja de cumplir con los criterios para ser reconocida a través del tratamiento contable de coberturas, el ajuste en el valor en libros de la partida cubierta se amortiza en los resultados.

(b) Coberturas de Flujos de Efectivo

La porción efectiva de los cambios en el valor razonable de los derivados que son designados y que califican como coberturas de flujos de efectivo se reconoce en el patrimonio. La ganancia o pérdida relativa a la porción inefectiva se reconoce inmediatamente en el estado de resultados. Los montos acumulados en el patrimonio neto se reciclan al estado de resultados en los períodos en los que la partida cubierta los afecta.

Cuando un instrumento de cobertura expira o se vende, o cuando deja de cumplir con los criterios para ser reconocido a través del tratamiento contable de cobertura, cualquier ganancia o pérdida acumulada en el patrimonio a esa fecha permanece en el patrimonio y se reconoce cuando la transacción proyectada afecte al estado de resultados.

4.2. Inventarios

Los inventarios corresponden a insumos (combustible, químicos, etc.), materiales, repuestos y elementos de consumo los cuales son utilizados en el mantenimiento y operación para la prestación del servicio de transporte de crudo. Los inventarios se valoran utilizando el método del promedio ponderado y su costo incluye los costos directamente relacionados con la adquisición y aquellos incurridos para darles su condición y ubicación actual.

Los inventarios de consumibles (repuestos y suministros) son reconocidos como inventario y posteriormente cargados al resultado, o capitalizados como parte de las propiedades y equipo en el caso de proyectos, en la medida en que tales elementos sean consumidos.

Los inventarios que están para la venta y que por sus condiciones no pueden ser usados en la operación, se valoran al menor entre el costo y el valor neto de realización.

4.3. Partes Relacionadas

Se consideran partes relacionadas aquellas en donde una de las partes tiene la capacidad de controlar a la otra o es controlada, tiene control conjunto, se encuentra bajo control común, ejerce influencia significativa en la participada, o es un miembro del personal clave de la gerencia. Ocesa ha considerado como partes relacionadas, su matriz Ecopetrol S.A., las Compañías que se encuentran bajo control común de su matriz; (CENIT, Oleoducto de Colombia S.A. – ODC, Oleoducto de los Llanos Orientales – ODL, y entre otras,) y los directivos clave de la gerencia.

Oleoducto Central S.A.

Notas a los Estados Financieros

Al 30 de septiembre de 2025 y 30 de junio de 2025

(Todos los valores están expresados en millones de pesos, excepto los montos en moneda extranjera, las tasas de cambio y el valor nominal de la acción)

4. Información material sobre políticas contables (continuación)

4.4. Activos no Corrientes Mantenidos para la Venta

Los activos no corrientes y los grupos de activos para su disposición como mantenidos para la venta si sus valores en libros son recuperables a través de una operación de venta y no mediante su uso continuo. Esta condición se considera cumplida únicamente cuando la venta es altamente probable dentro del período de un año desde la fecha de clasificación y el activo (o grupo de activos para su disposición) está disponible para la venta inmediata en su estado actual. Sin embargo, si la venta no se completa dentro de este período, la clasificación como activo no corriente mantenido para la venta puede extenderse más allá de un año si la demora es causada por eventos o circunstancias fuera del control de la compañía y hay evidencia suficiente de que la empresa sigue comprometida con el plan de vender el activo. Estos activos son valorados al menor importe entre su valor en libros y el valor razonable, disminuyendo los costos de ventas asociados.

4.5. Propiedades y Equipo

Reconocimiento y Medición

Las propiedades y equipos se presentan al costo, incluido el costo de abandono o desmantelamiento, menos la depreciación y pérdidas acumuladas por deterioro. Se consideran capitalizables todos los costos directamente atribuibles a la ubicación del activo en el lugar y en las condiciones necesarias para que pueda operar de la forma prevista por la Compañía.

Tales costos incluyen principalmente: a) su precio de adquisición, incluidos los aranceles de importación y los impuestos indirectos no recuperables. b) los costos de beneficios a los empleados, que procedan directamente de la construcción o adquisición. c) todos los costos directamente atribuibles a la ubicación del activo en el lugar y en las condiciones necesarias para que pueda operar de la forma prevista por la gerencia, d) los costos por intereses de préstamos atribuibles a la adquisición o construcción de activos, e) la estimación inicial de los costos de desmantelamiento y abandono.

El crudo que es necesario para colocar el oleoducto en condiciones de operación es tratado como parte del costo del oleoducto. Las piezas de repuesto importantes y el equipo de mantenimiento permanente, que la Compañía espera usar durante más de un período, son reconocidos como propiedades y equipos, y se reconocerán como gasto cuando se consuman o como mayor valor de otro activo si procede. Cualquier ganancia o pérdida en el retiro de algún elemento de propiedades y equipos es reconocida en los resultados del período respectivo.

Desembolsos Posteriores

Corresponden a todos los desembolsos que se realicen sobre activos existentes con el fin de aumentar o prolongar la vida útil inicial esperada, aumentar la productividad o eficiencia productiva, permitir una reducción significativa de los costos de operación, o reemplazar una parte o componente de un activo que sea considerado crítico para la operación.

Los gastos de reparaciones, conservación y mantenimiento de carácter ordinario se imputan a resultados del ejercicio en que se producen. No obstante, los desembolsos asociados a mantenimientos mayores son capitalizados.

Oleoducto Central S.A.

Notas a los Estados Financieros

Al 30 de septiembre de 2025 y 30 de junio de 2025

(Todos los valores están expresados en millones de pesos, excepto los montos en moneda extranjera, las tasas de cambio y el valor nominal de la acción)

4. Información material sobre políticas contables (continuación)

Depreciación

Las propiedades y equipos se deprecian siguiendo el método lineal, durante el estimado de vida útil.

Las vidas útiles técnicas se revisan anualmente considerando razones tales como: adiciones o mejoras (por reposición de partes o componentes críticos para la operación del activo), avances tecnológicos, obsolescencia u otros factores; si producto de la revisión surgen cambios, el efecto se reconoce como cambios en estimaciones contables, es decir de manera prospectiva a partir de la fecha del cambio con las vidas útiles remanentes.

La depreciación de los activos comienza cuando los mismos están en condiciones de uso. La vida útil se define bajo los criterios de utilización prevista del activo, su desgaste físico esperado, la obsolescencia técnica o comercial y los límites legales o restricciones sobre el uso del activo.

Las vidas útiles estimadas oscilan principalmente entre los siguientes rangos:

Ductos, redes y líneas	10 – 59 años
Edificaciones	19 – 55 años
Equipos	7 – 46 años
Otros	
Equipo fluvial	5 – 20 años
Muebles y enseres	7 – 11 años
Equipo de oficina	7 – 10 años
Equipo de telecomunicaciones	5 – 8 años
Autos y camionetas	5 – 7 años

Los terrenos se registran de forma independiente de los edificios o instalaciones y tienen una vida útil indefinida y por tanto no son objeto de depreciación. Los métodos de depreciación, valores residuales y las vidas útiles son revisados anualmente y ajustados si así se requiere. Las mejoras en propiedades arrendadas se deprecian al menor entre el término del arrendamiento y la vida útil de la mejora.

4.6. Activos Intangibles

Los activos intangibles adquiridos separadamente, son registrados al costo menos la amortización y pérdidas acumuladas por deterioro. La amortización es reconocida sobre una base de línea recta de acuerdo con sus vidas útiles estimadas. Los activos intangibles con vidas útiles finitas se amortizan a lo largo de sus vidas útiles económicas y se revisan para determinar si tuvieron algún deterioro del valor, en la medida en que exista algún indicio de que el activo intangible pudiera haber sufrido dicho deterioro.

El periodo y el método de amortización para un activo intangible con una vida útil finita se revisan al menos al cierre de cada periodo sobre el que se informa. Los cambios en la vida útil esperada o el patrón esperado de consumo del activo se contabilizan al modificarse el periodo o método de amortización, según corresponda, y se tratan prospectivamente como cambios en las estimaciones contables. El gasto de amortización de los activos intangibles con vidas útiles finitas se reconoce en el estado de resultados en la categoría de gastos que resulte coherente con la función de los activos intangibles.

De acuerdo con la CINIIF 12, la Compañía reconoce los acuerdos de concesión bajo el modelo de activo intangible cuando: Adquiere un derecho (licencia) para cobrar a los usuarios, o el otorgante, en función de su uso del servicio público.

Oleoducto Central S.A.

Notas a los Estados Financieros

Al 30 de septiembre de 2025 y 30 de junio de 2025

(Todos los valores están expresados en millones de pesos, excepto los montos en moneda extranjera, las tasas de cambio y el valor nominal de la acción)

4. Información material sobre políticas contables (continuación)

4.6. Activos Intangibles (continuación)

Los ingresos y costos relacionados con la fase operativa se contabilizan de acuerdo con la NIIF 15 Ingresos de Actividades Ordinarias Procedentes de Contratos con Clientes.

En el modelo de activos intangibles, el valor del activo se reduce mediante la amortización, no a través de reembolsos. Esto lleva al reconocimiento del ingreso en dos momentos: la primera vez para la provisión de servicios de construcción (a cambio del activo intangible), y la segunda vez, cuando se reciben pagos por el uso de dichos servicios. El activo intangible debe contabilizarse según lo establecido en la NIC 38 Activos Intangibles. Este activo debe ser amortizado durante el período de la concesión y por el método de línea recta.

La concesión portuaria se reconocerá como un activo intangible teniendo en cuenta que la Compañía no tiene derecho a recibir una remuneración fija de la nación o de sus clientes que garantice un ingreso durante el plazo de la concesión. El tratamiento contable aplicado para el reconocimiento de la contraprestación fija en los acuerdos de concesión comprende el valor de referencia equivalente al valor presente neto de las cuotas, y se reconoce como un derecho intangible de concesión con cargo a un pasivo. El intangible se amortizará en línea recta a 20 años (tiempo de la concesión), y el pasivo financiero se actualiza por los intereses y las cuotas pagadas. En cuanto al componente variable se reconoce en el estado de resultados (gasto). Los costos que se incurren en los compromisos de inversión se registrarán como costos de construcción y, simultáneamente, los ingresos de la construcción se reconocerán en el estado de resultados.

Las servidumbres son derechos obtenidos para el uso de una franja de terreno para el derecho de vía del oleoducto. Esto implica restricciones en el uso del terreno por parte del propietario y autorizaciones a la compañía para operar y mantener el derecho de vía. Dichos activos intangibles son derechos permanentes con plazo de utilización indefinido, aunque el derecho de vía a las que se relacionan estas servidumbres tiene una vida útil finita, los derechos no prescriben mientras se siga ejecutando la actividad para la constituida para la servidumbre.

4.7. Arrendamientos

Ocensa aplicó NIIF 16 – Arrendamientos a partir del 1 de enero de 2019.

Activos por Derecho de Uso

Ocensa reconoce los activos por derecho de uso en la fecha de inicio del arrendamiento (es decir, la fecha en que el activo subyacente está disponible para su uso). Los activos por derecho de uso se miden al costo, menos cualquier depreciación acumulada y pérdidas por deterioro, y se ajustan si existe alguna nueva medición de los pasivos por arrendamiento. Los activos reconocidos por derecho de uso se amortizan en línea recta durante el plazo del arrendamiento. Los activos por derecho de uso están sujetos a evaluación por deterioro.

En la fecha de inicio del arrendamiento, la Compañía reconoce los pasivos por arrendamiento medidos al valor presente de los pagos por arrendamiento que se realizarán durante el plazo del contrato. Los pagos variables que no dependan de un índice o una tasa se reconocen como gasto en el período en el que un evento o condición indiquen que el pago ocurrirá. Para el cálculo del valor presente de los pagos por arrendamiento, se utiliza la tasa de endeudamiento incremental en la fecha de inicio del arrendamiento.

El valor en libros de los pasivos por arrendamiento se vuelve a medir si hay un cambio en el plazo del arrendamiento, en los pagos fijos o en la evaluación para comprar el activo subyacente.

Oleoducto Central S.A.

Notas a los Estados Financieros

Al 30 de septiembre de 2025 y 30 de junio de 2025

(Todos los valores están expresados en millones de pesos, excepto los montos en moneda extranjera, las tasas de cambio y el valor nominal de la acción)

4. Información material sobre políticas contables (continuación)

Arrendamientos de Corto Plazo y Arrendamientos de Activos de Bajo Valor

Ocensa aplica la exención de reconocimiento a sus arrendamientos para los contratos que tienen un plazo de ejecución de 12 meses o menos a partir de la fecha de inicio y no contienen una opción de compra y los contratos en los cuales Ocensa considera que el activo subyacente se considera de bajo valor.

Reconocimiento Gastos Derechos de Uso

La Compañía reconoce los gastos por depreciación de los activos de derecho de uso y el gasto financiero de los pasivos por arrendamiento.

4.8. Deterioro en el Valor de los Activos de Larga Duración

Con el fin de evaluar la recuperabilidad de los activos tangibles y activos intangibles de larga duración, Ocensa compara el valor en libros de estos con su valor recuperable por lo menos a la fecha de cierre del período o antes, en caso de identificar indicios de que algún activo pudiera estar deteriorado.

Para efectuar el análisis de deterioro, los activos se agrupan en unidades generadoras de efectivo (UGE) siempre que los mismos individualmente considerados no generen flujos de efectivo que, en buena medida, sean independientes de los generados por otros activos o UGE. La agrupación de los activos en distintas UGE implica la realización de juicios profesionales y la consideración, entre otros parámetros de los segmentos de negocio.

La Compañía solo posee una unidad generadora de efectivo (UGE) correspondiente al sistema de transporte de crudo. El valor recuperable es el mayor entre el valor razonable menos los costos de venta y el valor en uso. Si el valor recuperable de un activo (o de una UGE) es inferior a su valor neto contable, el importe en libros de este (o de la UGE) se reduce hasta su importe recuperable, reconociendo una pérdida por deterioro de valor en los resultados del período. El valor recuperable se determina como la suma de los flujos de efectivo futuros descontados ajustados al riesgo estimado.

Las estimaciones de los flujos de efectivo futuros utilizados en la evaluación del deterioro de los activos se realizan con las proyecciones de los precios de los productos básicos, la oferta y la demanda y los márgenes de los productos.

Una vez se ha registrado una pérdida por deterioro de valor, el gasto por amortización futuro es calculado con base en el valor recuperable ajustado. Las pérdidas por deterioro podrían ser revertidas, únicamente si la reversión está relacionada con un cambio en las estimaciones utilizadas después que la pérdida por deterioro fue reconocida.

Estas reversiones no excederán el valor en libros de los activos netos de depreciación o amortización que habría sido determinado si el deterioro nunca se hubiese reconocido, ni el valor recuperable a la fecha de evaluación del deterioro.

4.9. Provisiones y Pasivos Contingentes

Las provisiones son reconocidas cuando la Compañía, tiene una obligación presente (legal o implícita) como resultado de un suceso pasado y es probable que tenga que desprenderse de recursos para cancelar la obligación y su estimación pueda ser medida con fiabilidad.

El importe reconocido como provisión es la mejor estimación del desembolso necesario para cancelar la obligación presente al final del período sobre el que se informa, teniendo en cuenta los riesgos e incertidumbres correspondientes.

Oleoducto Central S.A.

Notas a los Estados Financieros

Al 30 de septiembre de 2025 y 30 de junio de 2025

(Todos los valores están expresados en millones de pesos, excepto los montos en moneda extranjera, las tasas de cambio y el valor nominal de la acción)

4. Información material sobre políticas contables (continuación)

Los pasivos contingentes no son reconocidos, pero están sujetos a la revelación en las notas explicativas cuando es posible la probabilidad de salida de recursos, incluyendo aquellos cuyos valores no pueden estimarse.

La Compañía tiene por política no revelar de manera detallada la información vinculada con disputas con terceros relativas a situaciones que involucran provisiones, pasivos y activos contingentes, en la medida en que esa información perjudique seriamente la posición de la Compañía. En estos casos, la Compañía brinda información de naturaleza genérica y explica las razones que han llevado a tomar tal decisión.

4.10. Obligación de Abandono de Activos

Los pasivos asociados al retiro de activos se reconocen cuando se tienen obligaciones ya sean legales o implícitas, relacionadas con el abandono y desmantelamiento ductos, inmuebles y equipo.

La obligación generalmente se contrae cuando los activos son instalados o cuando la superficie o el ambiente son alterados en los sitios a operar.

Estos pasivos son reconocidos utilizando la técnica de flujos de caja descontados a una tasa antes de impuestos que refleja las evaluaciones actuales de mercado de un pasivo de riesgo similar y tomando en consideración el límite económico o vida útil del activo respectivo. En el caso en que no se pueda determinar una estimación fiable en el periodo en que se origina la obligación, la provisión debe reconocerse cuando se tenga suficiente información disponible para realizar la mejor estimación.

El valor en libros de la provisión es revisado y ajustado en cada cierre de estados financieros considerando cambios en las variables utilizadas para su estimación, utilizando una tasa libre de riesgo ajustada por una prima de riesgo que refleja el riesgo y calificación crediticia de la compañía bajo las condiciones actuales de mercado. Cualquier cambio en el valor presente del gasto estimado se refleja como un ajuste a la provisión y su correspondiente propiedades y equipo.

Cuando se presenta una disminución en la obligación de retiro de activos relacionada con un activo productivo que supere el valor en libros, el exceso se reconoce en el estado de ganancias y pérdidas. El costo financiero de actualización de estos pasivos es reconocido en el resultado del periodo, como gasto financiero.

4.11. Beneficios a Empleados

A partir de la vigencia de la Ley 50 de 1990, la Compañía hace aportes periódicos para cesantías, pensiones y riesgos profesionales a los respectivos fondos que asumen en su totalidad estas obligaciones.

Los beneficios a empleados se dividen en tres grupos así:

4.11.1. Beneficios a Empleados a Corto Plazo

Los beneficios a empleados a corto plazo corresponden principalmente a aquellos cuyo pago será totalmente atendido en el término de los doce meses siguientes al cierre del periodo en el cual los empleados han prestado sus servicios. Esto incluye principalmente salarios, cesantías, vacaciones, bonos y otros beneficios.

Oleoducto Central S.A.

Notas a los Estados Financieros

Al 30 de septiembre de 2025 y 30 de junio de 2025

(Todos los valores están expresados en millones de pesos, excepto los montos en moneda extranjera, las tasas de cambio y el valor nominal de la acción)

4. Información material sobre políticas contables (continuación)

Los anteriores beneficios se reconocen como un gasto con su pasivo asociado después de deducir cualquier valor ya pagado.

Oleoducto Central S.A. registra los beneficios de corto plazo, sobre la base devengada.

4.11.2. Otros Beneficios a Largo Plazo

Los otros beneficios a largo plazo corresponden al otorgamiento de una compensación en dinero de los directivos, por el cumplimiento de algunas de las metas estratégicas definidas a largo plazo, dinero que será depositado en un fondo definido por la compañía hasta tanto se cumplan las condiciones para que sea consolidado en favor del Trabajador.

La Compañía reconoce en el estado de ganancias y pérdidas el costo del servicio, el costo financiero neto y los ajustes a la obligación del plan de beneficio definido.

4.11.3. Beneficios por Terminación de Contratos Laborales

Las compensaciones por concepto de indemnización, a favor de los empleados de la Compañía, de acuerdo con las disposiciones legales aplicables, son exigibles en caso de despido sin causa justificada. El pago se basa en proporciones aplicadas sobre la base del promedio de los salarios devengados. Ocesa registra contra gastos los pagos efectuados.

4.12. Impuesto a las Ganancias y Otros Impuestos

El gasto por impuesto a las ganancias está compuesto por el impuesto a la renta por pagar del período corriente (incluye, cuando aplique renta y complementarios y sobretasa) y el efecto del impuesto diferido en cada período.

Los impuestos corrientes y diferidos deberán reconocerse en ganancias o pérdidas, excepto cuando se relacionan con partidas en otros resultados integrales o directamente en el patrimonio, en cuyo caso el impuesto corriente o diferido también se reconoce en otros resultados integrales o directamente en el patrimonio respectivamente.

4.12.1. Impuesto Corriente

La Compañía determina la provisión de impuesto a las ganancias, con base en el mayor valor entre la utilidad gravable o la renta presuntiva (la cantidad mínima estimada de rentabilidad que la ley prevé para cuantificar y liquidar el impuesto sobre las ganancias).

La utilidad fiscal difiere de la utilidad reportada en el estado de resultados integrales, debido a las partidas de ingresos o gastos imponibles o deducibles en diferentes períodos fiscal contable, deducciones tributarias especiales, pérdidas fiscales y partidas contabilizadas que conforme a las normas tributarias aplicables en cada jurisdicción se consideran no gravables o no deducibles. El impuesto corriente se calcula utilizando las tasas fiscales promulgadas o substancialmente aprobadas al final del período sobre el cual se informa. El impuesto corriente se presenta neto, luego de deducir los anticipos pagados y las retenciones en la fuente a favor.

4.12.2. Impuesto Diferido

El impuesto diferido se reconoce utilizando el método del pasivo, determinado sobre las diferencias temporarias entre las bases fiscales y el importe en libros de los activos y pasivos incluidos en los estados financieros.

Oleoducto Central S.A.

Notas a los Estados Financieros

Al 30 de septiembre de 2025 y 30 de junio de 2025

(Todos los valores están expresados en millones de pesos, excepto los montos en moneda extranjera, las tasas de cambio y el valor nominal de la acción)

4. Información material sobre políticas contables (continuación)

4.12.2. Impuesto Diferido (continuación)

El pasivo por impuesto diferido se reconoce para todas las diferencias fiscales temporarias. El activo por impuesto diferido se reconoce para todas las diferencias temporarias deducibles y pérdidas fiscales por amortizar, en la medida en que resulte probable que la Compañía disponga de ganancias fiscales futuras contra las cuales pueda compensar esas diferencias temporarias deducibles.

La Contaduría General de la Nación con el radicado CGN No.20162000000781 del 18 de enero de 2016 determinó que la Compañía no debe aplicar la NIC 12 Impuesto a las ganancias párrafos 38 al 45, generando que el impuesto diferido por las variaciones en la tasa de cambio resultante de comparar los activos y pasivos en término de su moneda funcional (dólar americano) con las bases fiscales en una moneda distinta (peso colombiano) no se reconociera en los estados financieros.

Los activos y pasivos por impuestos diferidos se miden empleando las tasas fiscales que se esperan sean aplicadas en el período en el que el activo se realice o el pasivo se cancele, conforme a las normas tributarias vigentes en cada período.

El importe en libros de un activo por impuestos diferidos se somete a revisión al final de cada período sobre el que se informe y se reduce, en la medida que estime probable que no se dispondrá de suficiente ganancia fiscal, en el futuro que permita la recuperación total o parcial del activo.

Los impuestos diferidos no son reconocidos cuando surgen en el reconocimiento inicial de un activo o pasivo en una transacción (salvo en una combinación de negocios) que, en el momento de la transacción no afecta ni la utilidad contable ni la ganancia fiscal.

4.12.3. Otros Impuestos

La Compañía reconoce en el resultado del período costos y gastos por otros impuestos diferentes al impuesto a las ganancias, tales como, impuesto a la riqueza, el cual se determina con base en el patrimonio fiscal; el impuesto de industria y comercio que grava los ingresos obtenidos en los municipios por el desarrollo de actividades comerciales, industriales y de servicios. Los impuestos son calculados con la normatividad vigente.

4.12.4. CINIIF 23

Los numerales 2, 5, 6 y 8 de la CINIIF 23 – La Incertidumbre frente a los tratamientos del Impuesto a las Ganancias, expresan lo siguiente:

2. Puede no quedar clara la forma en que se aplica la legislación fiscal a una transacción o circunstancia concreta. La aceptabilidad de un tratamiento impositivo concreto según la legislación fiscal puede no ser conocida hasta que la autoridad fiscal correspondiente o los tribunales de justicia tomen una decisión en el futuro. Por consiguiente, una disputa o inspección de un tratamiento impositivo concreto por parte de la autoridad fiscal puede afectar la contabilización de una entidad del activo o pasivo por impuestos diferidos o corrientes).
5. Cuando existe incertidumbre frente a los tratamientos del impuesto a las ganancias, esta interpretación aborda:
 - a) si una entidad considerará por separado el tratamiento impositivo incierto;

Oleoducto Central S.A.

Notas a los Estados Financieros

Al 30 de septiembre de 2025 y 30 de junio de 2025

(Todos los valores están expresados en millones de pesos, excepto los montos en moneda extranjera, las tasas de cambio y el valor nominal de la acción)

4. Información material sobre políticas contables (continuación)

- b) los supuestos que una entidad realiza sobre la revisión de los tratamientos impositivos por las autoridades fiscales;
 - c) cómo determinará una entidad la ganancia fiscal (pérdida fiscal), las bases fiscales, pérdidas fiscales no utilizadas, créditos fiscales no utilizados y tasas fiscales; y
 - d) cómo considerará una entidad los cambios en hechos y circunstancias.
6. Una entidad determinará si considerar cada tratamiento impositivo incierto por separado o en conjunto con otro u otros tratamientos impositivos inciertos sobre la base del enfoque que mejor prediga la resolución de la incertidumbre. Para determinar el enfoque que mejor prediga la resolución de la incertidumbre, una entidad puede considerar, por ejemplo, (a) cómo prepara su declaración del impuesto a las ganancias y sustenta los tratamientos impositivos; o (b) la forma en que espera que la autoridad fiscal haga su inspección y resuelva las cuestiones que pueden surgir de ésta.
8. Al evaluar si y cómo un tratamiento impositivo incierto afecta la determinación de la ganancia fiscal (pérdida fiscal), las bases fiscales, pérdidas fiscales no utilizadas, créditos fiscales no utilizados y tasas fiscales, una entidad supondrá que una autoridad fiscal inspeccionará los importes que tiene derecho a examinar y tendrá conocimiento total de toda la información relacionada cuando lleve a cabo esas revisiones.

Ocensa determina de forma separada el impacto de cada tratamiento fiscal incierto, dado el tipo de revisión que hace la autoridad fiscal y la cual calcula los posibles efectos de forma independiente.

No obstante la posición de la Compañía es conservadora y da a las partidas el tratamiento tributario acorde a la normatividad vigente, existen algunas cuyo tratamiento fiscal puede diferir de las consideraciones de la autoridad tributaria, por lo tanto hemos elaborado el siguiente memorando de posiciones inciertas con base en la IFRIC 23 - La Incertidumbre frente a los Tratamientos del Impuesto a las Ganancias, tomadas en las declaraciones de renta presentadas y en la provisión del impuesto sobre la renta del año gravable 2025.

4.13. Reconocimiento de Ingresos por Ventas de Contratos con Clientes

La Compañía reconoce los ingresos por ventas de contratos con clientes con base en un modelo de cinco pasos establecido en la NIIF 15:

- Paso 1. Identificación de contratos con clientes: Un contrato se define como un acuerdo entre dos o más partes, el cual crea derechos y obligaciones exigibles y establece criterios que se deben cumplir para cada contrato. Los contratos pueden ser escritos, verbales o implícitos a través de las prácticas empresariales acostumbradas de una empresa.
- Paso 2. Identificación de las obligaciones de desempeño en el contrato: Una obligación de desempeño es una promesa en un contrato con un cliente para la transferencia de un bien o servicio a este último.
- Paso 3. Determinación del precio de la transacción: El precio de la transacción es el monto del pago al que la Compañía espera tener derecho a cambio de la transferencia de los bienes o servicios prometidos a un cliente, sin tener en cuenta los montos recibidos en representación de terceros.
- Paso 4. Distribuir el precio de la transacción entre las obligaciones de desempeño del contrato: En un contrato que tiene más de una obligación de desempeño, la Compañía distribuye el precio de la transacción entre las obligaciones de desempeño en montos que representen el monto de la consideración a la que la Compañía espera tener derecho a cambio de cumplir cada obligación de desempeño.

Oleoducto Central S.A.

Notas a los Estados Financieros

Al 30 de septiembre de 2025 y 30 de junio de 2025

(Todos los valores están expresados en millones de pesos, excepto los montos en moneda extranjera, las tasas de cambio y el valor nominal de la acción)

4. Información material sobre políticas contables (continuación)

4.13 Reconocimiento de Ingresos por Ventas de Contratos con Clientes (continuación)

- Paso 5. Reconocimiento de ingresos cuando (o a medida que) la Compañía cumple una obligación de desempeño.

La Compañía cumple una obligación de desempeño y reconoce los ingresos a través del tiempo, si se cumple alguno de los siguientes criterios:

- a) El desempeño de la Compañía no crea un activo con un uso alternativo para la Compañía, y la Compañía tiene un derecho exigible al pago por el desempeño completado a la fecha.
- b) El desempeño de la Compañía crea o mejora un activo que el cliente controla a medida que el mismo se crea o mejora.
- c) El cliente al mismo tiempo recibe y consume los beneficios que resultan del desempeño de la Compañía a medida que este trabaja.

Para las obligaciones de desempeño donde no se cumple ninguna de las condiciones indicadas, se reconoce el ingreso en el momento en que se cumple la obligación de desempeño. Cuando la Compañía cumple una obligación de desempeño mediante la entrega de los bienes o servicios prometidos, crea un activo de contrato por el monto de la consideración obtenida con el desempeño. Cuando el monto de la consideración recibida por parte de un cliente supera el monto del ingreso reconocido, esto genera un pasivo de contrato.

El ingreso se mide con base en la consideración especificada en el contrato con el cliente, y excluye los montos recibidos en representación de terceros. La Compañía reconoce ingresos cuando transfiere el control sobre un bien o servicio a un cliente. La Compañía evalúa sus planes de ingreso con base en criterios específicos para determinar si actúa como principal o como agente.

El ingreso se reconoce en la medida que es probable que los beneficios económicos fluyan hacia la Compañía y si es posible medir de forma confiable los ingresos y costos, en caso de que los haya.

El negocio de Ocesa se fundamenta principalmente en una fuente de ingreso, la cual comprende los servicios asociados al transporte de crudo bajo diversas modalidades de contratos tales como "ship and pay" and "ship or pay". Los ingresos por servicios de transporte se reconocen en la medida en que se presta el servicio al cliente y no existen condiciones en las cuales se presenten afectaciones al precio variable relacionadas con ajustes volumétricos u otras condiciones contractuales que impidan reconocer el ingreso.

Las operaciones "ship or pay" se registran como ingresos independientemente a que efectivamente se transporte la totalidad del crudo. Las operaciones "ship and pay" se causan como ingresos en el período en el cual se realiza la actividad de transporte. En los contratos que tienen plazo de compensación el ingreso se entiende realizado cuando se cumplan las condiciones establecidas en cada uno de ellos.

Contratos "ship or pay": algunos contratos de transporte en firme especifican cantidades mínimas de producto o servicio que pagará un cliente, incluso si éste no los recibe o los usa.

Las cantidades de productos o servicios que un cliente opta por no tomar o usar en el período de entrega especificado se denominan "cantidades deficientes".

Oleoducto Central S.A.

Notas a los Estados Financieros

Al 30 de septiembre de 2025 y 30 de junio de 2025

(Todos los valores están expresados en millones de pesos, excepto los montos en moneda extranjera, las tasas de cambio y el valor nominal de la acción)

4. Información material sobre políticas contables (continuación)

4.13. Reconocimiento de Ingresos por Ventas de Contratos con Clientes (continuación)

- Período de recuperación prohibido: si un cliente no puede compensar cantidades deficientes en períodos futuros, la Compañía cumple sus obligaciones de desempeño y reconoce los ingresos por las cantidades o servicios especificados contractualmente a medida que expira el período de servicio.
- Período de recuperación permitido: algunos acuerdos "ship or pay" contienen períodos de recuperación deficiente que permiten a los clientes adquirir el producto o servicio en un período futuro y compensar las cantidades contractuales especificadas del producto o servicio por el que pagaron, pero no recibieron en un período anterior.

Si el cliente puede compensar las cantidades deficientes en períodos futuros, Ocesa tiene obligaciones de desempeño de entregar esos volúmenes a petición del cliente (sujeto a restricciones contractuales y de capacidad).

Si se espera que el cliente recupere todas las deficiencias a las que tiene derecho contractualmente, cualquier cargo recibido relacionado con las deficiencias temporales que se compensarán en un período futuro se diferirá y la entidad reconocerá ese monto como ingreso cuando ocurra cualquiera de las siguientes situaciones:

- a) El cliente ejerce su derecho, o
- b) La posibilidad de que el cliente ejerza su derecho a los volúmenes o servicios de deficiencia es remota.

En los demás casos, los ingresos se reconocen en el momento en que se han devengado y nace el derecho cierto, probable y cuantificable de exigir su pago, producto de haber cumplido con las obligaciones con los clientes. El ingreso por intereses de mora en el recaudo de la cartera se reconoce atendiendo los principios de prudencia y realización. Los ingresos financieros son reconocidos en el estado de resultados, en el período que se generan.

Consideraciones Variables

Al momento de cumplir con las obligaciones establecidas en los contratos con clientes, vía la prestación del servicio, pueden existir componentes variables del precio de la transacción.

En estos casos, Ocesa efectúa la mejor estimación del precio de la transacción que refleje los servicios transferidos a los clientes. En cuanto a las cláusulas de los contratos firmados con clientes y Ocesa, no contempla consideraciones variables asociadas a derechos de reembolso, rebajas o descuentos que requieran de una estimación y que generen un impacto material en los Estados Financieros.

Componente financiero significativo

Generalmente el cumplimiento de las obligaciones de desempeño y los pagos recibidos de clientes se ejecutan en un corto plazo, por lo cual no existen operaciones que contengan un componente financiero significativo que requiera de algún ajuste de la contraprestación a su valor presente.

El valor contable registrado como cuentas comerciales por cobrar corresponde al valor de la transacción y se reconoce a medida en que se prestan los servicios. Ocesa no mantiene acuerdos significativos con socios no operadores en los cuales asuma el rol de agente.

Oleoducto Central S.A.

Notas a los Estados Financieros

Al 30 de septiembre de 2025 y 30 de junio de 2025

(Todos los valores están expresados en millones de pesos, excepto los montos en moneda extranjera, las tasas de cambio y el valor nominal de la acción)

4. Información material sobre políticas contables (continuación)

4.14. Costos y Gastos

Los costos y gastos se presentan por función de manera individualizada, detallando en las respectivas notas la composición del costo de ventas y los gastos asociados a las actividades de administración, operación, proyectos y otros gastos. Los ingresos y gastos financieros incluyen principalmente: a) costos por intereses de préstamos y financiaciones, excepto los que son capitalizados como parte del costo del activo, b) valoración de ganancias y pérdidas de instrumentos financieros medidos a valor razonable con cambio a resultados, c) diferencias en cambio de activos y pasivos financieros, excepto los instrumentos de deuda designados como instrumento de cobertura, d) gastos por actualización financiera de pasivos a largo plazo (costos de abandono y pasivo pensional), y e) rendimientos e intereses de activos financieros.

4.15. Flujos de Efectivo

El estado de flujos de efectivo informa la generación del efectivo por categorías (operación, inversión y financiación) durante un periodo de tiempo determinado. La clasificación de los flujos según las actividades citadas suministra información que permite a los usuarios evaluar el impacto de estas en la posición financiera de la entidad, así como sobre el importe final de su efectivo y demás equivalentes al efectivo.

Bajo normas de contabilidad e información financiera en Colombia la Compañía podrá informar acerca de sus flujos de efectivo de las operaciones utilizando uno de los siguientes métodos:

- **Método directo:** el cual consiste en presentar por separado las principales categorías de cobros y pagos en términos brutos.
- **Método indirecto:** el cual comienza presentando la ganancia o pérdida en términos netos, cifra que luego se corrige por los efectos de las transacciones no monetarias, por todo tipo de partidas de pago diferido y acumulaciones (devengo) que son la causa de cobros y pagos en el pasado o en el futuro, así como de las partidas de pérdidas o ganancias asociadas con flujos de efectivo de operaciones clasificadas como de inversión o financiación.

La Compañía presenta sus estados de flujos de efectivo bajo el método indirecto.

Dentro de las principales categorías están:

- **Actividades de Operación**

Son las actividades que constituyen la principal fuente de ingresos de la operación de Ocesa, actividades como cobros procedentes de la prestación de servicios, pagos a proveedores por el suministro de bienes y servicios, pagos a empleados, pagos de impuestos sobre la renta, es decir, todas aquellas transacciones que constituyen la principal fuente de ingresos de actividades ordinarias desarrolladas por la Compañía.

- **Actividades de Inversión**

Son los desembolsos que dan lugar al reconocimiento de un activo en el estado de situación financiera tales como pagos, cobros por la adquisición de propiedades y equipo, activos intangibles y otros activos a largo plazo, anticipos de efectivo y préstamos a terceros o cobros (distintos de las operaciones hechas por entidades financieras).

Oleoducto Central S.A.

Notas a los Estados Financieros

Al 30 de septiembre de 2025 y 30 de junio de 2025

(Todos los valores están expresados en millones de pesos, excepto los montos en moneda extranjera, las tasas de cambio y el valor nominal de la acción)

4. Información material sobre políticas contables (continuación)

• Actividades de Financiación

Son las actividades que producen cambios en el tamaño y composición de los capitales propios y de los préstamos tomados por parte de la entidad tales como cobros procedentes de la emisión de acciones, pagos a los propietarios o reembolsos de los fondos tomados como préstamos.

Flujos de Efectivo en Moneda Extranjera

Los flujos de efectivo procedentes de transacciones en moneda extranjera se convertirán a la moneda funcional aplicando al importe en moneda extranjera la tasa de cambio entre ambas monedas en la fecha que se produjo cada flujo en cuestión.

5. Información Sobre Segmentos de Operación

Todos los activos de la Compañía se encuentran ubicados en Colombia enfocados a un único segmento que es el de transporte de crudo.

Para efectos de gestión, la Administración supervisa los resultados operativos con base en la operación por transporte de crudo, donde sus activos principales se encuentran representados por el oleoducto, siendo la base para la toma de decisiones sobre la asignación de recursos y evaluar sus rendimientos financieros. No hay segmentos operativos que deban ser agregados, para formar parte del reportado anteriormente.

6. Nuevos Estándares y Cambios Normativos

6.1. Nuevos Estándares Emitidos por el IASB Efectivos a partir de 1 de enero de 2024

El IASB emitió enmiendas a las siguientes normas, las cuales fueron recogidas en el Decreto 938 de agosto 19 de 2021 con aplicación a partir del 1 de enero de 2024; la Compañía ha implementado estas interpretaciones y enmiendas que no han tenido ningún impacto material en las revelaciones o en los montos reportados en estos estados financieros:

Modificación a la NIC 1 – Clasificaciones de Pasivos como Corrientes o No Corrientes, modifica el requerimiento para clasificar un pasivo como corriente, al establecer que un pasivo se clasifica como corriente cuando no tiene el derecho al final del periodo sobre el que se informa de aplazar la liquidación del pasivo durante, al menos, los doce meses siguientes a la fecha del periodo sobre el que se informa. Esta enmienda estará vigente a partir de 01 de enero de 2023. Es de aclarar que el IASB en octubre 31/22 generó una enmienda sobre pasivos no corrientes con condiciones pactadas y modificó la fecha en vigencia al 1 de enero de 2024.

La NIIF 17 – Contratos de Seguros, proporciona un nuevo modelo general para la contabilización de contratos combinando una medición del balance actual de los contratos de seguros con el reconocimiento de ganancias durante el periodo en que se prestan los servicios. El modelo general de la norma exige que los pasivos por contratos de seguros se midan utilizando estimaciones actuales ponderadas de probabilidad de flujos de efectivo futuros, un ajuste por riesgo y un margen de servicio contractual que representa la ganancia esperada del cumplimiento de los contratos. Los efectos de los cambios en las estimaciones de los flujos de efectivo futuros y el ajuste del riesgo relacionado con los servicios futuros se reconocen durante el periodo en que se prestan los servicios y no inmediatamente en resultados.

Oleoducto Central S.A.

Notas a los Estados Financieros

Al 30 de septiembre de 2025 y 30 de junio de 2025

(Todos los valores están expresados en millones de pesos, excepto los montos en moneda extranjera, las tasas de cambio y el valor nominal de la acción)

6. Nuevos Estándares y Cambios Normativos (continuación)

6.1. Nuevos Estándares Emitidos por el IASB Efectivos a partir de 1 de enero de 2024 (continuación)

Respecto a la NIIF 17, esta norma fue emitida por el IASB en 2017 con aplicación a partir del 1 de enero de 2021 con el fin de reemplazar a la NIIF 4 – Contratos de seguro. El resultado de la implementación de esta norma no tiene un impacto material en los Estados Financieros Consolidados, dado que la mayoría de los contratos de seguros que tiene son de corto plazo y serían manejados por la metodología PPA – Simplificado de asignación de primas. El estándar fue incluido recientemente en la normatividad colombiana por el MinCIT mediante el decreto 1271 con excepciones importantes de aplicación para las compañías vigiladas por la Superintendencia Financiera de Colombia. El decreto rige a partir del 01 de enero de 2027 y no menciona la adopción voluntaria y anticipada. El resultado de la implementación de esta norma no tiene un impacto material en los Estados Financieros de Ocesa.

Las siguientes enmiendas de alcance limitado fueron incorporadas en la normatividad contable colombiana mediante el Decreto 1611 del 5 de agosto de 2022, el cual regirá desde el 1 de enero de 2024 con aplicación voluntaria integral y anticipada:

Enmiendas a la NIC 1 – Presentación de estados financieros. Las empresas deben revelar información material sobre sus políticas contables y aplicar el concepto de importancia relativa a las revelaciones de políticas contables. Las modificaciones aclaran los siguientes puntos:

- Se modifica la palabra “significativas” por “materiales o con importancia relativa”.
- Se aclaran las políticas contables que se deben revelar en las notas a los estados financieros, “una entidad revelará información sobre sus políticas contables significativas material o con importancia relativa”.
- Se aclara cuando una política contable se considera material o con importancia relativa.
- Incorpora el siguiente párrafo: “La información sobre políticas contables que se centra en cómo ha aplicado una entidad los requerimientos de las NIIF a sus propias circunstancias, proporciona información específica sobre la entidad que es más útil a los usuarios de los estados financieros que la información estandarizada o la información que solo duplica o resume los requerimientos de las Normas NIIF”.

Enmiendas a la NIC 8 – Políticas contables, cambios en las estimaciones contables y errores. Aclaran cómo las empresas deben distinguir los cambios en las políticas contables de los cambios en las estimaciones contables. La modificación fue publicada por el IASB en febrero de 2021 y define claramente una estimación contable para distinguirla de una política contable: “Estimaciones contables son importes monetarios, en los estados financieros, que están sujetos a incertidumbre en la medición”.

En especial se menciona “una política contable podría requerir que elementos de los estados financieros se midan de una forma que comporte incertidumbre en la medición—es decir, la política contable podría requerir que estos elementos se midan por importes monetarios que no pueden observarse directamente y deben ser estimados. En este caso, una entidad desarrolla una estimación contable para lograr el objetivo establecido por la política contable”.

Oleoducto Central S.A.

Notas a los Estados Financieros

Al 30 de septiembre de 2025 y 30 de junio de 2025

(Todos los valores están expresados en millones de pesos, excepto los montos en moneda extranjera, las tasas de cambio y el valor nominal de la acción)

6. Nuevos Estándares y Cambios Normativos (continuación)

6.1. Nuevos Estándares Emitidos por el IASB Efectivos a partir de 1 de enero de 2024 (continuación)

Enmiendas a la NIC 12 Impuestos diferidos relacionados con activos y pasivos que se reconocen en una única transacción. El objetivo de las modificaciones es reducir la diversidad en la presentación de informes de impuestos diferidos sobre arrendamientos y obligaciones por desmantelamiento. Las modificaciones son efectivas para los periodos anuales a partir del 1 de enero de 2023. La modificación permite reconocer un pasivo o activo por impuesto diferido que haya surgido en una transacción que no es una combinación de negocios, en el reconocimiento inicial de un activo o pasivo que, en el momento de la transacción, no da lugar a diferencias temporarias imponibles y deducibles en igual importe.

Enmienda IAS 7 – Estado Flujos de Efectivo e IFRS 7 – Instrumentos financieros: Revelaciones. El IASB emitió la enmienda sobre requisitos de divulgación para mejorar la transparencia de los acuerdos de financiación de proveedores y sus efectos sobre los pasivos, los flujos de efectivo y la exposición al riesgo de liquidez de una empresa. La vigencia aplica para los periodos anuales que comiencen a partir del 1 de enero de 2024. Esta Enmienda aún no ha iniciado algún proceso determinado en el Consejo Técnico de la Contaduría Pública y el Ministerio de Comercio, Industria y Turismo para ser incluida en la normatividad colombiana mediante decreto.

Enmienda NIC 21 Efectos de las Variaciones en las Tasas de Cambio de la Moneda Extranjera. La Enmienda establece criterios que permitan evaluar si una moneda es intercambiable y conocer cuándo no lo es, de manera que puedan determinar el tipo de cambio a utilizar y las revelaciones a proporcionar. La vigencia aplica para los periodos anuales que comiencen a partir del 1 de enero de 2025.

Emisión de la NIIF 18 Presentación e información a revelar en los estados financieros, esta nueva norma NIIF busca mejorar la utilidad de la información presentada y revelada en los estados financieros y proporcionará a los inversores información más transparente y comparable sobre el rendimiento financiero de las empresas, lo que les permitirá tomar mejores decisiones de inversión. Esta nueva norma es efectiva a nivel internacional para los ejercicios anuales sobre los que se informa que comiencen a partir del 1 de enero de 2027, pero las empresas pueden aplicarla de forma anticipada. Se debe tener en cuenta que la NIIF 18 sustituye a la NIC 1 – Presentación de estados financieros.

Emisión de la NIIF 19 – Subsidiarias que no son de interés público: información a revelar, esta nueva norma permite a las subsidiarias revelar información reducida, en lugar de revelar información de acuerdo con otras NIIF. Así bien, la aplicación de la esta norma reducirá los costos de preparación de los estados financieros de las subsidiarias, manteniendo al mismo tiempo la utilidad de la información para los usuarios de sus estados financieros.

Enmiendas de alcance limitado de la NIIF7 y NIIF 9: estas enmiendas mejorarán la coherencia y comprensión de los requisitos contables al clarificar términos y procedimientos, introducir requisitos de divulgación detallados y permitir la aplicación anticipada flexible, lo que reducirá la diversidad en la práctica contable y aumentará la transparencia y consistencia de la información financiera. Enmiendas vigentes desde el 1 de enero de 2026 y la aplicación temprana es permitida.

Volumen 11 de las mejoras anuales aplicadas a las NIIF. El documento incluye aclaraciones, simplificaciones, correcciones y cambios destinados a mejorar la coherencia de los siguientes estándares:

Oleoducto Central S.A.

Notas a los Estados Financieros

Al 30 de septiembre de 2025 y 30 de junio de 2025

(Todos los valores están expresados en millones de pesos, excepto los montos en moneda extranjera, las tasas de cambio y el valor nominal de la acción)

6. Nuevos Estándares y Cambios Normativos (continuación)

6.1. Nuevos Estándares Emitidos por el IASB Efectivos a partir de 1 de enero de 2024 (continuación)

NIIF 1 – Adopción por primera vez de las Normas Internacionales de Información Financiera

NIIF 7 – Instrumentos financieros: información a revelar

NIIF 9 – Instrumentos financieros

NIIF 10 – Estados financieros consolidados

NIC 7 – Estado de flujos de efectivo

Las modificaciones publicadas serán efectivas para los periodos anuales que comiencen a partir del 1 de enero de 2026, y se permitirá su aplicación anticipada

Ninguno de los anteriores pronunciamientos realizados por el IASB, han iniciado el proceso determinado en el Consejo Técnico de la Contaduría Pública y el Ministerio de Comercio, Industria y Turismo para ser incluida en la normatividad colombiana mediante decreto.

6.2. Nuevos Estándares Emitidos por el ISSB que empezarán a regir en Periodos Futuros

El Comité Internacional de Estándares de Sostenibilidad (ISSB) por sus siglas en inglés, en junio de 2023 generó las primeras normas internacionales de sostenibilidad y clima: NIIF S1 - Requerimientos generales para la información a revelar sobre sostenibilidad relacionada con la información financiera y la NIIF S2 - Información a revelar relacionada con el clima. Estas normas tienen como objeto que las entidades revelen información acerca de sus riesgos y oportunidades relacionados con la sostenibilidad y el clima que sean útiles para los usuarios primarios de la información financiera para la toma de decisiones. De acuerdo con el ISSB una entidad aplicará estos estándares para reportes de periodos anuales que comiencen a partir del 1° de enero de 2024, sin embargo, en Colombia aún no son obligatorios.

Ocensa validó la normativa correspondiente y la metodología para su implementación. Así mismo, se encuentra atento a las directrices que el país genere frente a dicha normatividad por intermedio del Consejo Técnico de la Contaduría Pública.

7. Efectivo y Equivalentes de Efectivo

	Al 30 de septiembre de 2025	Al 30 de junio de 2025
Bancos	\$ 334,396	\$ 92,696
Fiduciarias	74,200	20,353
Títulos para pagos de impuestos nacionales	24,442	8,056
	\$ 433,038	\$ 121,105

El valor razonable del efectivo y sus equivalentes se aproxima a su valor registrado en libros debido a su naturaleza de corto plazo (menos de tres meses) y su alta liquidez.

Oleoducto Central S.A.

Notas a los Estados Financieros

Al 30 de septiembre de 2025 y 30 de junio de 2025

(Todos los valores están expresados en millones de pesos, excepto los montos en moneda extranjera, las tasas de cambio y el valor nominal de la acción)

7. Efectivo y Equivalentes de Efectivo (continuación)

El efectivo y equivalentes de efectivo no tienen restricciones o gravámenes que limiten su disposición. La tasa de rendimiento efectiva del efectivo y equivalentes para el cierre del 30 de septiembre de 2025 para dólares fue de 4.41% y pesos 6.41% y al 30 de junio de 2025 para dólares fue de 4.46% y pesos 5.79%.

La siguiente tabla refleja la calidad crediticia de los emisores y contrapartes en las transacciones relacionadas con el efectivo y equivalentes:

	Al 30 de septiembre de 2025	Al 30 de junio de 2025
F1	\$ 328,486	\$ 86,662
Sin calificación	92,867	26,605
F1+	11,013	4,279
BRC1	672	3,559
	\$ 433,038	\$ 121,105

8. Cuentas Comerciales y Otras Cuentas por Cobrar, Neto

	Al 30 de septiembre de 2025	Al 30 de junio de 2025
Partes relacionadas (Nota 31.1)	\$ 537,287	\$ 502,445
Deudores comerciales	21,125	13,238
Deudores varios	18,523	18,880
Cuentas por cobrar a empleados (1)	12,380	12,877
Impuesto de transporte por cobrar	1,718	2,523
Saldos a favor por impuesto a las ganancias (Nota 20)	-	319,715
	\$ 591,033	\$ 869,678
Deudores comerciales y otras cuentas por cobrar, neto corto plazo	\$ 582,012	\$ 860,140
Deudores comerciales y otras cuentas por cobrar, neto largo plazo	\$ 9,021	\$ 9,538

(1) La Compañía otorgó la administración, manejo y control de los préstamos a los empleados a Fiduciaria Alianza S.A., quien administra el detalle por trabajador de dichos préstamos y sus respectivas condiciones. Los préstamos a los empleados son considerados activos financieros y se reconocen por su valor razonable.

El valor contable de las cuentas comerciales y otras cuentas por cobrar se aproxima a su valor razonable. El deterioro acumulado se detalla a continuación:

	Al 30 de septiembre de 2025	Al 30 de junio de 2025
Saldo Inicial	\$ 2,589	\$ 2,629
Usos	-	(22)
Adiciones	-	(19)
Diferencia en cambio provisión deudores	109	78
Ajuste por conversión	(109)	(77)
Saldo Final	\$ 2,589	\$ 2,589

Oleoducto Central S.A.

Notas a los Estados Financieros

Al 30 de septiembre de 2025 y 30 de junio de 2025

[Todos los valores están expresados en millones de pesos, excepto los montos en moneda extranjera, las tasas de cambio y el valor nominal de la acción]

9. Inventarios

	Al 30 de septiembre de 2025	Al 30 de junio de 2025
Materiales para prestación de servicio	\$ 132,501	\$ 142,493
Deterioro inventario (1)	(11,607)	(12,185)
Combustibles y petroquímicos	17,463	19,871
	\$ 138,357	\$ 150,179
El siguiente es el movimiento del deterioro de inventarios:		
Saldo inicial	(12,185)	(12,557)
Uso	-	4
Ajuste por conversión	578	368
Saldo final	\$ (11,607)	\$ (12,185)

(1) Corresponde a la provisión por deterioro por lento movimiento y obsolescencia del inventario de materiales.

La Compañía no tiene inventarios pignorados o en garantía para el cumplimiento de deudas.

10. Instrumentos Financieros Derivados

	Al 30 de septiembre de 2025	Al 30 de junio de 2025
Contratos de cobertura	\$ 97,469	\$ 42,660

Corresponde a la valoración de los instrumentos financieros derivados de Ocesa, cuyo propósito es mitigar la volatilidad de la tasa de cambio en el flujo de caja requerido para las operaciones de la Compañía. Los saldos corresponden a su valor razonable catalogado con el nivel de jerarquía 2, calculado a partir de entradas observables, utilizando la metodología de puntos forward.

Teniendo en cuenta que la moneda funcional de la Compañía es el dólar americano, toda transacción en moneda diferente al dólar americano representa una exposición a riesgo de tasa de cambio para el desempeño de la Compañía. Con el fin de mitigar el impacto sobre los flujos de caja que se pueden generar como resultado de las variaciones en las tasas de cambio del peso colombiano frente al dólar americano, la Administración evalúa la exposición frente a este riesgo para los doce (12) meses móviles hacia adelante y toma la decisión de contratar instrumentos de cobertura para los flujos de efectivo en pesos, dentro del marco establecido por la política de gestión de riesgo financiero.

En dicha política se tiene establecido el uso de tres instrumentos derivados, los cuales son: forward, collares y opciones. En la actualidad la Compañía solamente ha celebrado operaciones de cobertura mediante instrumentos forwards con la modalidad Non – Delivery.

La Compañía cubre principalmente los siguientes riesgos:

Hasta el 50% de sus gastos operacionales. Los principales rubros de gastos operacionales que la Compañía está cubriendo son los relacionados con gasto de personal, arrendamientos, honorarios y servicios, seguros, mantenimientos y reparaciones, costos variables, que se encuentran nominados en pesos colombianos.

Oleoducto Central S.A.

Notas a los Estados Financieros

Al 30 de septiembre de 2025 y 30 de junio de 2025

(Todos los valores están expresados en millones de pesos, excepto los montos en moneda extranjera, las tasas de cambio y el valor nominal de la acción)

10. Instrumentos Financieros Derivados (continuación)

Hasta el 100% del pago de impuestos. Los conceptos de impuestos que se están cubriendo corresponden al impuesto de renta y complementarios y sobretasa del impuesto de renta.

Los instrumentos de cobertura forward que se están utilizando, permiten fijar el precio de venta de dólares americanos que contrarrestará el efecto de devaluación o revaluación que se pudiere presentar hasta el momento en que la Compañía monetice los recursos necesarios para cubrir sus obligaciones mensuales o puntuales de gastos operacionales y pagos de impuestos, los cuales son pagaderos en pesos colombianos.

El valor nominal de las operaciones forward al 30 de septiembre de 2025 es de \$1,348,133 (30 de junio de 2025 es de \$1,136,336). Teniendo en cuenta que la Compañía busca minimizar la exposición cambiaria para los doce (12) meses móviles hacia adelante, se cubren los pagos de los meses comprendidos entre octubre 2025 y septiembre del 2026.

La variación en la posición neta de las coberturas abiertas en los periodos indicados se debe a las diferencias entre la tasa pactada en las coberturas y la tasa forward proyectada para la valoración del derivado, es así como al 30 de septiembre de 2025, el valor promedio de la tasa cubierta es de \$4,328.87 por peso estando por encima de la tasa forward proyectada promedio la cual es de \$4,004.20. A 30 de junio de 2025, el valor promedio de la tasa cubierta es de \$4,384.01 por peso estando por encima de la tasa forward proyectada promedio la cual es de \$4,211.35.

A continuación, se relacionan los vencimientos mensuales y los flujos esperados para los contratos de cobertura abiertos al 30 de septiembre de 2025:

Vencimiento	Valor Nominal (Miles de USD)	Utilidad/ Pérdida Esperada
oct-25	USD\$ 6,864.80	4,236
nov-25	6,597.74	4,599
dic-25	9,083.53	5,218
ene-26	6,912.29	3,600
feb-26	82,889.71	28,014
mzo-26	8,009.71	2,740
abr-26	78,640.54	24,938
may-26	7,813.15	2,137
jun-26	79,535.68	19,877
jul-26	8,185.76	1,110
ago-26	8,238.40	1,175
sep-26	8,657.12	(175)
	\$ 311,428.43	\$ 97,469

Oleoducto Central S.A.

Notas a los Estados Financieros

Al 30 de septiembre de 2025 y 30 de junio de 2025

(Todos los valores están expresados en millones de pesos, excepto los montos en moneda extranjera, las tasas de cambio y el valor nominal de la acción)

10. Instrumentos Financieros Derivados (continuación)

A continuación, se relacionan los vencimientos mensuales y los flujos esperados para los contratos de cobertura abiertos al 30 de junio de 2025:

Vencimiento	Valor Nominal (Miles de USD)	Utilidad/ Pérdida Esperada
jul-25	USD\$ 6,644.22	1,237
ago-25	6,758.33	1,287
sep-25	7,395.66	2,203
oct-25	6,864.80	2,672
nov-25	6,597.74	3,083
dic-25	9,083.53	3,151
ene-26	6,912.29	2,036
feb-26	82,889.71	9,497
mzo-26	8,009.71	944
abr-26	54,570.24	10,611
may-26	7,813.15	394
jun-26	55,660.52	5,545
	\$ 259,199.90	\$ 42,660

La variación y/o compensación de las operaciones de cobertura realizadas para el pago de impuestos se registran como menor y/o mayor valor del gasto cubierto en el periodo en el cual se reconoce la partida cubierta en resultados y en los periodos siguientes hasta su realización, la variación se registra en el rubro de diferencia en cambio; la variación de las operaciones de cobertura de gastos (Opex) se registrará en el estado de resultado integral siempre y cuando sean efectivas; una vez sea liquidada el resultado de la compensación se registrará como menor y/o mayor valor del monto del gasto cubierto.

Para evaluar la efectividad de la cobertura alcanzada con los instrumentos anteriores, se utilizará el método cualitativo de los Elementos Críticos. Así, los instrumentos de cobertura utilizados se comparan con derivados hipotéticos que guardan una relación económica directa con las partidas cubiertas en todos sus elementos críticos (monto, subyacente, vencimiento, etc.).

Dado que las partidas cubiertas corresponden a la venta de US\$ a cambio de COP por parte de la Compañía, los derivados hipotéticos a utilizar en este caso consisten en adquirir contratos forward non-delivery con una entidad hipotética libre de riesgo para la venta de US\$ a cambio de COP por las cantidades y tasas.

El resultado del valor registrado en "Otros Resultados Integrales" – ORI, al corte del periodo informado asciende a \$94,696 y neto de impuesto es \$61,553. A 30 de junio de 2025 asciende a \$42,662 y neto de impuesto es \$27,731, en este periodo se presentó ganancia en instrumentos financieros por valor de \$40,984 de la partida cubierta de impuestos.

Oleoducto Central S.A.

Notas a los Estados Financieros

Al 30 de septiembre de 2025 y 30 de junio de 2025

[Todos los valores están expresados en millones de pesos, excepto los montos en moneda extranjera, las tasas de cambio y el valor nominal de la acción]

11. Inversiones Temporales

El siguiente es el detalle de los otros activos financieros:

	Al 30 de septiembre de 2025	Al 30 de junio de 2025
Inversiones temporales en Ecopetrol Capital AG	\$ 393,336	\$ 274,728

11.1. Composición de Saldos

El saldo a 30 de septiembre de 2025 por depósito a término con Ecopetrol Capital AG está compuesto así:

Título	Fecha Exp.	Fecha Ven.	Monto Miles US\$	Tasa Efectiva Anual	Inversión con Intereses Miles US\$	Valor COP
CAPITAL AG 9	21/08/2025	11/12/2025	USD\$ 52,108	4.64%	USD \$ 268	\$ 204,337
CAPITAL AG 10	26/09/2025	11/12/2025	USD\$ 48,423	4.40%	USD \$ 23	\$ 188,999

El saldo a 30 de junio de 2025 por depósito a término con Ecopetrol Capital AG está compuesto así:

Título	Fecha Exp.	Fecha Ven.	Monto Miles US\$	Tasa Efectiva Anual	Inversión con Intereses Miles US\$	Valor COP
CAPITAL AG 7	22/05/2025	7/07/2025	USD\$ 42,923	4.69%	USD\$ 219 \$	175,573
CAPITAL AG 8	26/06/2025	22/09/2025	USD\$ 24,352	4.67%	USD\$ 12 \$	99,155

Durante el tercer trimestre de 2025, el movimiento neto fue de (COP\$137,244), principalmente debido a la constitución y redención de depósitos por pago de dividendos. En comparación, durante el segundo trimestre de 2025, el valor neto enviado a Capital AG fue de (COP\$86,735).

11.2. Restricciones

Al 30 de septiembre de 2025 la inversión temporal en Ecopetrol Capital AG no se encuentra restringida.

11.3. Valor Razonable

La siguiente es la clasificación de los depósitos registrados a valor razonable, correspondiente al portafolio de inversiones:

	Al 30 de septiembre de 2025	Al 30 de junio de 2025
Nivel 1	\$ 393,336	\$ 274,728
	\$ 393,336	\$ 274,728

Los títulos del portafolio de la Compañía se valoran de manera diaria siguiendo lo estipulado por la Superintendencia Financiera de Colombia. Para lo anterior, se utiliza la información provista por entidades autorizadas para dicho fin, las cuales recogen los datos de mercados activos. Para aquellos casos en los cuales no se cuenta con datos de mercado, se recurre a otros datos observables directa o indirectamente.

Oleoducto Central S.A.

Notas a los Estados Financieros

Al 30 de septiembre de 2025 y 30 de junio de 2025

(Todos los valores están expresados en millones de pesos, excepto los montos en moneda extranjera, las tasas de cambio y el valor nominal de la acción)

11. Inversiones Temporales (Continuación)

Dentro del proceso de valoración de las inversiones, adicional a la información utilizada para la valoración, se tienen en cuenta otros aspectos relevantes tales como la calificación del emisor, clasificación de la inversión y el análisis de riesgos del emisor realizado por la Compañía, lo que permite llegar a la clasificación de nivel de jerarquía adecuada de las inversiones.

11.4. Vencimientos

	Al 30 de septiembre de 2025	Al 30 de junio de 2025
Menor a un año	\$ 393,336	\$ 274,728
	\$ 393,336	\$ 274,728

11.5. Calificación Crediticia

La siguiente tabla refleja la calidad crediticia de los emisores y contrapartes en transacciones relacionadas con otros activos financieros medidos a valor razonable con cambios en resultados:

	Al 30 de septiembre de 2025	Al 30 de junio de 2025
Sin Calificación	\$ 393,336	\$ 274,728
	\$ 393,336	\$ 274,728

12. Otros Activos no Financieros

	Al 30 de septiembre de 2025	Al 30 de junio de 2025
Gastos pagados por anticipado (1)	\$ 9,532	\$ 17,500
Certificado reducción emisiones carbono	6,245	6,245
Depósitos entregados en administración (2)	5,216	5,216
Partes relacionadas gastos pagados por anticipado (Nota 31.1)	962	878
Otros anticipos	301	2,100
Plan de activos beneficio a empleados	71	180
Total porción Corriente	\$ 22,327	\$ 32,119
Depósitos entregados en administración (2)	\$ 54,528	\$ 54,528
Gastos pagados por anticipado	3,154	2,422
Plan de activos beneficio a empleados (3)	1,265	1,559
Total porción No Corriente	\$ 58,947	\$ 58,509

(1) La variación corresponde principalmente al reconocimiento de las amortizaciones por las pólizas asociadas al programa de seguros corporativo.

(2) Corresponde a los depósitos administrados para el mecanismo de obras por impuestos, como forma de pago del impuesto de renta establecido en el artículo 800-1 del Estatuto Tributario, que para la porción corriente corresponde al año gravable 2023 y la porción no corriente al año gravable 2024.

(3) Corresponde a otros beneficios a empleados como plan de compensación a los directivos por metas.

Oleoducto Central S.A.

Notas a los Estados Financieros

Al 30 de septiembre de 2025 y 30 de junio de 2025

(Todos los valores están expresados en millones de pesos, excepto los montos en moneda extranjera, las tasas de cambio y el valor nominal de la acción)

13. Inversiones en subsidiarias

El día 22 de julio de 2025, se registró ante la Cámara de Comercio de Bogotá la fusión Ocesa (Sociedad Absorbente), y Ocesa Ductos S.A.S. (Sociedad Absorbida), la cual fue perfeccionada mediante Escritura Pública No. 2157 del 15 de julio de 2025 de la Notaría 39 de Bogotá, a partir de lo cual Ocesa adquiere la totalidad de los activos, bienes, derechos y obligaciones de Ocesa Ductos, por lo anterior la inversión en subsidiaria se elimina.

Composición y Movimientos	Al 30 de septiembre de 2025	Al 30 de junio de 2025
Subsidiaria		
Ocesa Ductos S.A.S.	\$ -	\$ 233,849
	\$ -	\$ 233,849

El siguiente es el movimiento de las inversiones en compañías:

	Al 30 de septiembre de 2025	Al 30 de junio de 2025
Saldo inicial	\$ 233,849	\$ 238,367
Método de participación reconocido en:		
Resultado del periodo	-	52
Valor razonable con cambios en el patrimonio de la asociada	-	9,243
ORI por efecto a moneda de presentación	-	(6,753)
Dividendos decretados	-	(7,060)
Traslados producto de la fusión	(233,849)	
Inversiones en subsidiarias	\$ -	\$ 233,849

14. Activo Financiero

La fusión entre las sociedades Oleoducto Central S.A. (Ocesa) (Sociedad Absorbente), y Ocesa Ductos S.A.S. (Sociedad Absorbida), se formalizó ante la Cámara de Comercio de Bogotá el día 22 de julio de 2025 y fue perfeccionada mediante Escritura Pública No. 2157 del 15 de julio de 2025, como resultado de este proceso, Ocesa integró la totalidad de los activos, pasivos, derechos y obligaciones de Ocesa Ductos S.A.S.

A partir de la fecha de la fusión, Oleoducto Central S.A. (Ocesa) pasó a tener el porcentaje de participación del 7.14% en Oleoducto de Colombia S.A.(ODC) y a tener un activo financiero medido a valor razonable con cambios en el patrimonio, de acuerdo con sus políticas contables. En línea con lo anterior, Ocesa mide su inversión en ODC al valor razonable, el cual se determina utilizando un modelo de flujos de efectivo descontados (DCF), con una tasa de descuento equivalente al costo promedio ponderado del capital (WACC) para el segmento de transporte de Ecopetrol, del 9,12% a la fecha de corte del 30 de septiembre de 2025.

Oleoducto Central S.A.

Notas a los Estados Financieros

Al 30 de septiembre de 2025 y 30 de junio de 2025

(Todos los valores están expresados en millones de pesos, excepto los montos en moneda extranjera, las tasas de cambio y el valor nominal de la acción)

14. Activo Financiero (Continuación)

	Al 30 de septiembre de 2025	Al 30 de junio de 2025
Composición		
Activo Financiero		
Oleoducto de Colombia S.A. (ODC)	\$ 221,782	\$ -
	\$ 221,782	\$ -
Movimiento Activo Financiero:		
	Al 30 de septiembre de 2025	Al 30 de junio de 2025
Saldo inicial	\$ 223,822	\$ -
Valor razonable con cambios en el patrimonio	11,616	-
Ajuste en conversión a moneda de presentación	(13,656)	-
Saldo final	\$ 221,782	\$ -

Oleoducto Central S.A.

Notas a los Estados Financieros

Al 30 de septiembre de 2025 y 30 de junio de 2025

(Todos los valores están expresados en millones de pesos, excepto los montos en moneda extranjera, las tasas de cambio y el valor nominal de la acción)

15. Propiedades y Equipo

El movimiento de propiedades y equipo por el periodo finalizado al 30 de septiembre de 2025 y 30 de junio de 2025 con sus correspondientes depreciaciones ha sido el siguiente:

	Equipos	Ductos, Redes y Líneas	Construcciones en Curso (1)	Edificaciones	Terrenos	Otros (2)	Total
Al 31 de marzo de 2025	\$ 2,820,421	\$ 7,419,441	\$ 192,343	\$ 347,224	\$ 90,322	\$ 174,846	\$ 11,044,597
Adiciones	-	-	13,596	-	-	8,054	21,970
Capitalizaciones	6,615	35,112	(42,635)	-	-	908	-
Consumo de materiales y repuestos	-	-	-	-	-	(4,686)	(4,686)
Costo de abandono (4)	-	(3,546)	-	-	-	-	(3,546)
Traslados (3)	-	(1,036)	6,708	-	-	(735)	4,937
Ajuste por conversión	(82,891)	(219,076)	(4,211)	(10,178)	(2,648)	(5,215)	(324,219)
Bajas y Retiros	(717)	(1,926)	-	-	-	-	(2,643)
Al 30 de junio de 2025	\$ 2,743,428	\$ 7,228,969	\$ 166,121	\$ 337,046	\$ 87,674	\$ 173,172	\$ 10,736,410
Adiciones	-	-	19,596	-	-	11,588	31,184
Capitalizaciones	473	5,351	(10,385)	4,561	-	-	-
Consumo de materiales y repuestos	-	-	-	-	-	(1,482)	(1,482)
Costo de abandono (4)	-	32,560	-	-	-	-	32,560
Traslados (3)	-	-	4,049	-	-	(42)	4,007
Ajuste por conversión	(113,510)	(299,440)	(7,200)	(13,969)	(3,627)	(7,459)	(445,205)
Bajas y/o retiros	(25)	(185)	-	-	-	(45)	(255)
Al 30 de septiembre de 2025	\$ 2,630,366	\$ 6,967,255	\$ 172,181	\$ 327,638	\$ 84,047	\$ 175,732	\$ 10,357,219
Al 31 de marzo de 2025	(1,147,512)	(4,836,518)	-	(129,811)	-	(20,963)	(6,134,805)
Cargo por depreciación del periodo	(35,306)	(56,164)	-	(3,404)	-	(557)	(95,431)
Bajas y Retiros	717	1,926	-	-	-	-	2,643
Ajuste por conversión	34,726	143,486	-	3,913	-	633	182,758
Al 30 de junio de 2025	\$ (1,147,376)	\$ (4,747,270)	\$ -	\$ (129,302)	\$ -	\$ (20,887)	\$ (6,044,835)
Cargo por depreciación del periodo	(33,231)	(52,036)	-	(2,938)	-	(499)	(88,704)
Bajas y Retiros	25	185	-	-	-	-	210
Ajuste por conversión	48,312	197,723	-	5,422	-	877	252,334
Al 30 de septiembre de 2025	\$ (1,132,270)	\$ (4,601,398)	\$ -	\$ (126,818)	\$ -	\$ (20,509)	\$ (5,880,995)
Importe neto en libros							
Al 30 de junio de 2025	\$ 1,596,052	\$ 2,481,699	\$ 166,121	\$ 207,744	\$ 87,674	\$ 152,285	\$ 4,691,575
Al 30 de septiembre de 2025	\$ 1,498,096	\$ 2,365,857	\$ 172,181	\$ 200,820	\$ 84,047	\$ 155,223	\$ 4,476,224

Oleoducto Central S.A.

Notas a los Estados Financieros

Al 30 de septiembre de 2025 y 30 de junio de 2025

(Todos los valores están expresados en millones de pesos, excepto los montos en moneda extranjera, las tasas de cambio y el valor nominal de la acción)

15. Propiedades y Equipo (continuación)

(1) Construcciones en Curso

El saldo al 30 de septiembre de 2025 incluye principalmente inversiones realizadas en proyectos, tales como:

Mantenimiento Concesión portuaria Coveñas; mantenimiento mayor turbina ge-22120 El Porvenir; Mantenimiento 29.000 hrs turbina ge-22010 Páez; Excavaciones Alivio de esfuerzos km235+030; Mantenimiento mayor tk 4104a cap. 100000 bis Cusiana; Mantenimiento tuberías en estación Coveñas; Excavaciones Alivio de esfuerzos km101+772,4; Mejora en válvulas de proceso en estaciones; Solución energética Miraflores (L.P); Major overhaul motor bpc-42100 Miraflores; Top end over haul (top) motogenerador mak ge 22010 Chiquillo; Major overhaul motor bpc-42040 Miraflores; Major over haul (moh) bpc 42020 Caucasia; Uso eficiente del agua en estaciones; Mantenimiento mayor de tuberías en estaciones; Ili inspección herramienta inteligente; Top end over haul (teoh) bpc 42020 Miraflores; Major overhaul motor bpc-42030 Coveñas; Top end motor cat 3612 - bpc 100 El Porvenir; Excavaciones Alivio de esfuerzos km182+604; Concesión Portuaria Coveñas, Programa Lazos Mov - etapa I y Excavaciones Alivio de esfuerzos km58+774.

El saldo al 30 de junio de 2025 incluye principalmente inversiones realizadas en proyectos, tales como:

Mantenimiento Mayor Turbina GE-22120 El Porvenir; Mantenimiento 29.000 Hrs Turbina GE-22010 Páez; Concesión Portuaria Coveñas (Mantenimiento); Excavación Alivio de Esfuerzos Km235+030; Mantenimiento Mayor Tk 4104a Cap. 100000 Bis Cusiana; Excavación Alivio de Esfuerzos Km101+772,4; Mejora en Válvulas de Proceso en Estaciones; Mantenimiento Tuberías en Estación Coveñas; Solución Energética Miraflores (L.P); Major Overhaul Motor BPC-42100 Miraflores ; Top End Over Haul (Top) Motogenerador Mak Ge 22010 Chiquillo; Major Overhaul Motor BPC-42040 Miraflores ; Major Over Haul (Moh) BPC 42020 Caucasia; Mejoramiento Canalización Arroyo del Silencio Coveñas; Uso Eficiente del Agua en Estaciones; Mantenimiento Mayor de Tuberías en Estaciones; Major Overhaul Motor BPC-42030 Coveñas; Mantenimiento Mayor Ta 50010 Cap. 4000 Bis La Belleza; Ili Inspección Herramienta Inteligente; Top End Motor Cat 3612 - BPC 100 El Porvenir; Obsolescencia de Activos del S.R.E.; Mantenimiento Mayor Tc52080 Cap. 10000 Bis El Porvenir y Excavación Alivio de Esfuerzos Km58+774.

(2) Otros

Incluye piezas de repuestos, materiales y otros. No se presentan compromisos y/o restricciones de adquisiciones de propiedades y equipos.

(3) Traslados

El traslado neto a 30 de septiembre de 2025 ascendió a \$4,007 correspondiente a:

- Traslado de inventario a propiedad y equipos por \$12,940
- Traslado de propiedad y equipos a intangibles por (\$8,933)

Oleoducto Central S.A.

Notas a los Estados Financieros

Al 30 de septiembre de 2025 y 30 de junio de 2025

(Todos los valores están expresados en millones de pesos, excepto los montos en moneda extranjera, las tasas de cambio y el valor nominal de la acción)

15. Propiedades y Equipo (continuación)

El traslado neto a 30 de junio de 2025 ascendió a \$4,937 correspondiente a:

- Traslado de inventario a propiedad y equipos por \$5,030
- Traslado de propiedad y equipos a intangibles por (\$93)

(4) La tasa de descuento real fue de 5.65% al 30 de septiembre de 2025 lo que generó un aumento por \$32,560 y 6.69% al 30 de junio de 2025 lo que generó una disminución por (\$3,546) en el costo de abandono.

Para los periodos terminados al 30 de septiembre de 2025 y 30 de junio de 2025, la compañía determinó que no existen cambios significativos en las vidas útiles estimadas, métodos de depreciación y valor residual. Adicionalmente, no existen activos en garantía de las obligaciones financieras.

Deterioro

La Compañía ha evaluado si hay indicadores de deterioro al nivel de la unidad generadora de efectivo (asociado a los rubros de propiedades y equipo, intangibles y derechos de uso) por medio de un análisis cualitativo, con el cual ha verificado variables externas tales como el entorno legal, económico, tecnológico y de mercado y variables internas como vida útil, obsolescencia y/o deterioro físico, así como cambios en los contratos vigentes. Al 30 de septiembre de 2025 y 30 de junio de 2025 no se identificaron indicadores o evidencias de deterioro de la unidad generadora de efectivo.

La agregación de activos, para identificar la UGE, es consistente con respecto al período anterior.

Oleoducto Central S.A.

Notas a los Estados Financieros

Al 30 de septiembre de 2025 y 30 de junio de 2025

(Todos los valores están expresados en millones de pesos, excepto los montos en moneda extranjera, las tasas de cambio y el valor nominal de la acción)

16. Intangibles

El movimiento de intangibles por el periodo finalizado al 30 de septiembre de 2025 y 30 de junio de 2025 con sus correspondientes amortizaciones ha sido el siguiente:

	Licencias y software	Acuerdo de concesión de servicios	Acuerdo Transporte Gas	Servidumbres	Total
Al 31 de marzo de 2025	\$ 60,344	\$ 426,637	\$ 23,930	\$ 41,678	\$ 552,589
Adiciones	9	14	-	-	23
Traslados (1)	-	208	-	-	208
Ajuste por conversión	(1,770)	(12,521)	(702)	(1,222)	(16,215)
Al 30 de junio de 2025	\$ 58,583	\$ 414,338	\$ 23,228	\$ 40,456	\$ 536,605
Adiciones	98	7,492	-	-	7,590
Traslados (1)	-	8,933	-	-	8,933
Ajuste por conversión	(2,424)	(17,707)	(961)	(1,674)	(22,766)
Al 30 de septiembre de 2025	\$ 56,257	\$ 413,056	\$ 22,267	\$ 38,782	\$ 530,362
Amortización					
Al 31 de marzo de 2025	\$ (56,835)	\$ (231,793)	\$ (8,512)	\$ (24,921)	\$ (322,061)
Cargo por amortización del ejercicio	(290)	(6,034)	(300)	(476)	(7,100)
Ajuste por conversión	1,675	6,985	259	746	9,665
Al 30 de junio de 2025	\$ (55,450)	\$ (230,842)	\$ (8,553)	\$ (24,651)	\$ (319,496)
Cargo por amortización del ejercicio	(180)	(5,734)	(286)	(453)	(6,653)
Ajuste por conversión	2,298	9,696	361	1,031	13,386
Al 30 de septiembre de 2025	\$ (53,332)	\$ (226,880)	\$ (8,478)	\$ (24,073)	\$ (312,763)
Importe neto en libros					
Al 30 de junio de 2025	\$ 3,133	\$ 183,496	\$ 14,675	\$ 15,805	\$ 217,109
Al 30 de septiembre de 2025	\$ 2,925	\$ 186,176	\$ 13,789	\$ 14,709	\$ 217,599

Oleoducto Central S.A.

Notas a los Estados Financieros

Al 30 de septiembre de 2025 y 30 de junio de 2025 2025

(Todos los valores están expresados en millones de pesos, excepto los montos en moneda extranjera, las tasas de cambio y el valor nominal de la acción)

16. Intangibles (continuación)

(1) Traslados

El traslado neto a 30 de septiembre de 2025 ascendió a \$8,933 correspondiente a:

- Traslado propiedad y equipos a intangibles por \$8,933

El traslado neto a 30 de junio de 2025 ascendió a \$208 correspondiente a:

- Traslado inventario a intangibles por \$115
- Traslado propiedad y equipos a intangibles por \$93

Contrato de Concesión Portuaria

El contrato de Concesión Portuaria No. 016 del 6 de diciembre de 1996 suscrito entre Ocesa y la Superintendencia General de Puertos (hoy Agencia Nacional de Infraestructura "ANI"), tiene como objeto el otorgamiento de una concesión portuaria para la construcción y operación de las instalaciones costa afuera de un nuevo terminal petrolero en Coveñas destinado al cargue de crudo de exportación, inicialmente destinado a la prestación de un servicio privado.

El 24 de octubre de 2011, se suscribió el Otrósí número 02, modificando la clase de servicio de puerto privado a puerto público destinado al manejo de crudo de exportación. El 5 de diciembre de 2016, se suscribió el Otrósí número 03, por el cual se incluyeron nuevas obligaciones, se prorrogó el plazo de la concesión por 20 años más y se modificó el valor de la contraprestación y el valor de las inversiones basado en el plan de inversiones entregado por la Compañía y aprobado por la Agencia Nacional de Infraestructura, correspondiente a una inversión total de US\$104 millones a valor presente neto equivalente a US\$56 millones (descontada a una tasa de 12% efectivo anual, incluida en el contrato suscrito por las partes).

El 4 de diciembre de 2018, se suscribió el Otrósí número 04, mediante el cual se ajustó el plan de inversión, trasladando el reemplazo de la monoboya y su entrada en operación para el año 2021. La inversión se concentró entre 2019 y 2020, sin modificar el tipo de rubro formulado en el plan inicial. El impacto económico se reflejó en el cambio de las mangueras, cuyo costo aumentó aproximadamente en US\$5 millones, sustentado en el análisis técnico.

Con estos cambios, el valor nominal de la inversión pasó de US\$104,9 millones a US\$108,5 millones manteniendo el valor presente neto equivalente a US\$56 millones (descontada a una tasa de 12% efectivo anual, incluida en el contrato de concesión portuaria).

El 24 de septiembre de 2019, se suscribió el Otrósí número 05, donde se aclaró que el elemento PLEM es un componente del sistema de la TLU (Unidad de Cargue de Tanqueros), sin implicar cambios en los valores del plan de inversiones.

El 4 de diciembre de 2020, se suscribió entre Ocesa y la ANI un acta "Declaratoria de ocurrencia de un fenómeno de fuerza mayor con ocasión del COVID-19", por la cual se reconoció la ocurrencia de un fenómeno de fuerza mayor que afectó la ejecución de algunos ítems del plan de inversión contemplados para el año 4 y se declaró afectación por cinco (5) meses, desplazándose en el mismo periodo de la afectación y conservándose el VPN de las inversiones.

Oleoducto Central S.A.

Notas a los Estados Financieros

Al 30 de septiembre de 2025 y 30 de junio de 2025 2025

(Todos los valores están expresados en millones de pesos, excepto los montos en moneda extranjera, las tasas de cambio y el valor nominal de la acción)

16. Intangibles (continuación)

Contrato de Concesión Portuaria (continuación)

El 3 de diciembre de 2021 Ocesa suscribió con la ANI el "Acta de Reversión del Equipo Unidad de Cargue de Tanqueros según Contrato de Concesión No. 016 de 1996" protocolizada mediante escritura pública No. 2716 del 16 de diciembre de 2021 de la Notaría 26 de Bogotá, por la cual se revirtió a la Nación la unidad de cargue de tanqueros (TLU-2 y PLEM) que fueron desmantelados en el mes de abril de 2021 con ocasión del reemplazo de estos equipos en cumplimiento del Plan de Inversiones del contrato de concesión portuaria.

En el mes de febrero de 2022 el Ministerio de Transporte y el INVIAS acordaron el hundimiento de la monoboya (TLU-2) para convertirla en arrecife artificial en el Golfo de Morrosquillo, actividad que se llevó a cabo el 2 de agosto de 2022 previa obtención de permisos y conceptos favorables por parte de la DIMAR y Carsucre. Los demás elementos que componen la unidad de cargue de tanqueros revertida y que por su naturaleza no pudieron ser hundidos, fueron puestos a disposición para ser recogidos por el INVIAS en Cartagena y Coveñas, todo lo anterior fue acordado y constan en el acta de destinación final suscrita entre Ocesa y dicha entidad el 29 de agosto de 2022.

Al 30 de septiembre de 2025 el valor de la porción fija por contraprestación asciende a \$8,020 por los 11 años, la cual fue descontada a una tasa libre de riesgo de 2.27% en dólares, tomada del departamento de tesoro de los Estados Unidos, y reconocida como un activo intangible y un pasivo financiero. El intangible se amortizará en línea recta en el plazo de la concesión (20 años) y el pasivo será actualizado anualmente por intereses y se amortizará con las cuotas pagadas. El saldo del pasivo financiero a 30 de septiembre de 2025 es de \$12,315 y a 30 de junio de 2025 es de \$11,322.

Oleoducto Central S.A.

Notas a los Estados Financieros

Al 30 de septiembre de 2025 y 30 de junio de 2025

(Todos los valores están expresados en millones de pesos, excepto los montos en moneda extranjera, las tasas de cambio y el valor nominal de la acción)

17. Derechos de Uso

El movimiento de activos por derechos de uso y pasivos por arrendamiento por el periodo finalizado el 30 de septiembre 2025 y 30 de junio 2025 con sus correspondientes depreciaciones; ha sido el siguiente:

	Terrenos	Edificaciones	Planta y equipos	Vehículos	Total	Pasivo por arrendamiento (Nota 17)
Al 31 de marzo de 2025	\$ 1,524	\$ 3,378	\$ 11,580	\$ 70,733	\$ 87,215	\$ 91,827
Adiciones (2)	-	-	6,401	-	6,401	6,401
Remediones (1)	-	-	(172)	(348)	(520)	(520)
Cargo por depreciación	(21)	(742)	(7,172)	(6,570)	(14,505)	-
Ajuste por conversión	(43)	(76)	(296)	(1,850)	(2,265)	(4,712)
Costo financiero (Nota 29)	-	-	-	-	-	2,583
Diferencia en cambio	-	-	-	-	-	3,717
Pago de capital e intereses	-	-	-	-	-	(17,166)
Al 30 de junio de 2025	\$ 1,460	\$ 2,560	\$ 10,341	\$ 61,965	\$ 76,326	\$ 82,130
Adiciones (2)	-	35	4,233	1,529	5,797	5,797
Remediones (1)	-	-	3,108	1,038	4,146	4,146
Cargo por depreciación	(19)	(707)	(7,081)	(6,462)	(14,269)	-
Ajuste por conversión	(60)	(89)	(524)	(2,486)	(3,159)	(4,712)
Costo financiero (Nota 29)	-	-	-	-	-	2,351
Diferencia en cambio	-	-	-	-	-	3,876
Pago de capital e intereses	-	-	-	-	-	(17,442)
Al 30 de septiembre de 2025	\$ 1,381	\$ 1,799	\$ 10,077	\$ 55,584	\$ 68,841	\$ 76,146
Importe neto en libros						
Al 30 de junio de 2025	\$ 1,460	\$ 2,560	\$ 10,341	\$ 61,965	\$ 76,326	\$ 82,130
Al 30 de septiembre de 2025	\$ 1,381	\$ 1,799	\$ 10,077	\$ 55,584	\$ 68,841	\$ 76,146

(1) Corresponde a la actualización de tarifas de los contratos por derechos de uso.

(2) Se realizaron adiciones principalmente por ampliaciones de los contratos.

Oleoducto Central S.A.

Notas a los Estados Financieros

Al 30 de septiembre de 2025 y 30 de junio de 2025

(Todos los valores están expresados en millones de pesos, excepto los montos en moneda extranjera, las tasas de cambio y el valor nominal de la acción)

18. Préstamos y Financiaciones

18.1 Composición de los Préstamos y Financiaciones

	Al 30 de septiembre de 2025	Al 30 de junio de 2025
Préstamos a corto plazo		
Intereses por pagar - Bonos Crédito Público Externo	\$ 62,421	\$ 65,115
Pasivos por arrendamiento (Nota 17)	20,797	35,710
	\$ 83,218	\$ 100,825
Préstamos a largo plazo		
Bonos Crédito Público Externo	\$ 1,505,624	\$ 1,586,093
Pasivos por arrendamiento (Nota 17)	55,349	46,420
	\$ 1,560,973	\$ 1,632,513

Bonos Crédito Público Externo Largo Plazo

Mediante la Resolución 1381 de julio 6 de 2020, el Ministerio de Hacienda y Crédito Público, autoriza a la Compañía para suscribir, emitir y colocar Bonos de Deuda Pública Externa, bajo la regla 144* / Registro S de la Ley de Valores de los Estados Unidos de América, en los mercados internacionales de capitales, hasta por quinientos millones de dólares de los Estados Unidos de América (US\$500,000,000), para financiar el pago del bono Ocesa con vencimiento en el 2021.

En el mes de mayo de 2023 la compañía realizó una oferta pública para la recompra del 20% del bono de deuda (US\$100.000.000 equivalente a COP\$454,446) con vencimiento en 2027.

Las características, términos y condiciones son las siguientes:

- Plazo de redención: 7 años, con una fecha de madurez hasta el 14 de julio de 2027.
- Precio de emisión: 99.247%
- Amortización: al vencimiento
- Rendimiento al vencimiento: 4.125%
- Moneda de denominación: Denominados en dólares de los Estados Unidos de América (US\$)
- Tasa de interés: Fija, de acuerdo con las condiciones de mercado prevaletientes en la fecha de la colocación de los bonos, cumpliendo los límites máximos para las tasas de interés de endeudamiento externo definidos por el Banco de la República.
- Denominaciones US\$200,000 y múltiplos enteros de US\$1,000.
- Listados en Bolsa de Luxemburgo.

La variación de esta obligación para ambos periodos corresponde al reconocimiento en el estado de resultados del interés por el método de tasa de interés efectiva (costo amortizado) y a la operación de recompra de bonos, la cual se detalla en principales movimientos; así mismo, incluye la diferencia en cambio generada por la conversión de la deuda desde moneda funcional a moneda de presentación.

Covenants

Los Covenants de cumplimiento y reportes incluidos en la emisión anteriormente descrita se resume a continuación:

Oleoducto Central S.A.

Notas a los Estados Financieros

Al 30 de septiembre de 2025 y 30 de junio de 2025

(Todos los valores están expresados en millones de pesos, excepto los montos en moneda extranjera, las tasas de cambio y el valor nominal de la acción)

18. Préstamos y Financiaciones (continuación)

18.1 Composición de los Préstamos y Financiaciones (continuación)

Covenants (continuación)

- La Compañía entregará al Fideicomisario, dentro de los 120 días siguientes al final de cada ejercicio fiscal, una declaración escrita firmada por el director ejecutivo, el director financiero o el contable principal de Ocesa, indicando que: (i) se han revisado todas las actividades de la Compañía durante dicho periodo y que la ejecución del presente contrato se ha realizado bajo su supervisión, y (ii) la empresa ha cumplido con todas las condiciones y pactos incluidas en la emisión a lo largo de dicho periodo, o, si ha habido un incumplimiento de cualquiera de esas condiciones, especificando la naturaleza y el estado de los mismos.
- La Compañía debe reportar estados financieros trimestralmente tan pronto como estén disponibles, en un plazo no mayor de 120 días calendario si corresponde a un periodo auditado y 90 días calendario si corresponde a un periodo no auditado

Al 30 de septiembre de 2025 y 30 de junio de 2025 la Compañía ha cumplido con los covenants en mención.

Valor Razonable del Bono

	Al 30 de septiembre de 2025	Al 30 de junio de 2025
Valor razonable	\$ 1,530,242	\$ 1,583,557

Los préstamos están registrados en los estados financieros a su costo amortizado, el cual corresponde al valor presente de los flujos de caja, descontados a la tasa de interés efectiva. Para la medición a valor razonable, los bonos fueron valorados utilizando como fuente la metodología Bloomberg. De acuerdo con el Artículo 28 de la Resolución Externa No. 8 de 2000, de la Junta Directiva del Banco de la República, establece que las tasas de interés de los créditos en moneda extranjera, incluidos los títulos colocados en mercados internacionales, deberán reflejar las condiciones del mercado y no podrán exceder la tasa máxima aplicable que señale de manera general el Banco de la República. Las fechas de pago de intereses serán el 14 de julio y el 14 de enero de cada año, iniciando el 14 de enero de 2021. La fecha de emisión 14 de julio de 2020; T+5, valor bruto US\$496,235,000; tasa del bono 4.000%, determinado sobre la base de día 30/360.

18.2 Principales Movimientos

Durante el periodo de 01 de julio al 30 de septiembre de 2025 se causaron intereses por el bono por valor de \$16,790 pagaderos cada 6 meses; el 01 de julio de 2025 se realizó el pago de intereses por valor de US\$8,000 equivalentes \$32,290.

Adicionalmente, por concepto de pagos de pasivos por arrendamientos financieros, la Compañía reconoció a 30 de septiembre de 2025 \$17,442 que corresponden a: Maquinaria y equipo \$8,405 vehículos \$8,194 construcción y edificación \$792 y terrenos \$51, y al 30 de junio de 2025 \$17,166 que corresponden a: Maquinaria y equipo \$8,486 vehículos \$7,880 construcción y edificación \$790 y terrenos \$10.

Oleoducto Central S.A.

Notas a los Estados Financieros

Al 30 de septiembre de 2025 y 30 de junio de 2025

(Todos los valores están expresados en millones de pesos, excepto los montos en moneda extranjera, las tasas de cambio y el valor nominal de la acción)

18. Préstamos y Financiaciones (continuación)

18.3 Perfil de Vencimientos

El perfil de vencimientos de los préstamos se describe de la siguiente forma:

	Hasta 1 Año	1 a 5 Años	> 5 Años	Total
Al 30 de septiembre de 2025				
Bonos Crédito Público Externo	62,421	1,505,624	-	1,568,045
Pasivos por arrendamiento	20,797	54,289	1,060	76,146
	\$ 83,218	\$ 1,559,913	\$ 1,060	\$ 1,644,191
Al 30 de junio de 2025				
Bonos Crédito Público Externo	65,115	1,586,093	-	1,651,208
Pasivos por arrendamiento	35,710	45,360	1,060	82,130
	\$ 100,825	\$ 1,631,453	\$ 1,060	\$ 1,733,338

Los montos presentados en la siguiente tabla son los flujos de efectivo contractuales sin descontar al 30 de septiembre de 2025 y 30 de junio de 2025:

	Hasta 1 año	1-5 años	> 5 Años	Total
Al 30 de septiembre de 2025				
Bonos crédito público externo	62,421	1,622,936	-	1,685,357
Pasivos por Arrendamiento	38,578	27,415	2,707	68,700
	\$ 100,999	\$ 1,650,351	\$ 2,707	\$ 1,754,057
Al 30 de junio de 2025				
Bonos crédito público externo	65,115	1,725,540	-	1,790,655
Pasivos por Arrendamiento	50,907	60,697	2,758	114,362
	\$ 116,022	\$ 1,786,237	\$ 2,758	\$ 1,905,017

19. Cuentas Comerciales y Otras Cuentas por Pagar

	Al 30 de septiembre de 2025	Al 30 de junio de 2025
Proveedores y cuentas por pagar	\$ 158,524	\$ 140,020
Retención en la fuente	28,782	27,440
Partes relacionadas (Nota 31.1)	11,856	13,883
Prestaciones sociales a empleados	3,623	3,460
Retenciones y aportes nómina	1,970	1,994
Retenciones impuesto de industria y comercio	188	408
	\$ 204,943	\$ 187,205
Cuentas comerciales y otras cuentas por pagar – corto plazo	\$ 196,090	\$ 178,091
Cuentas comerciales y otras cuentas por pagar – largo plazo	\$ 8,853	\$ 9,114

Oleoducto Central S.A.

Notas a los Estados Financieros

Al 30 de septiembre de 2025 y 30 de junio de 2025

(Todos los valores están expresados en millones de pesos, excepto los montos en moneda extranjera, las tasas de cambio y el valor nominal de la acción)

20. Pasivo por Impuestos

El siguiente es el detalle de los impuestos corrientes:

	Al 30 de septiembre de 2025	Al 30 de junio de 2025
Otros impuestos (1)	\$ 59,093	\$ 30,478
Impuesto a las ganancias corriente (2)	38,638	-
Pasivo por impuestos corrientes	\$ 97,731	\$ 30,478

(1) Corresponde a Impuesto sobre las ventas, Industria y Comercio e Impuesto al transporte.

(2) La variación se debe principalmente a que al 30 de junio de 2025 el impuesto a las ganancias generó un saldo a favor con ocasión del anticipo liquidado y pagado para el año 2025. Para el cierre de junio este saldo a favor se refleja en el rubro de cuentas comerciales y otras cuentas por cobrar (Nota 8). Al cierre de septiembre el saldo es pasivo por la causación de la provisión del tercer trimestre.

El detalle del (pasivo) activo por impuesto a las ganancias corriente es el siguiente:

	Al 30 de septiembre de 2025	Al 30 de junio de 2025
Provisión de impuesto de renta	\$ (1,337,706)	\$ (902,414)
Menos:		
Impuesto de renta por pagar año (1)	(59,744)	(59,744)
Descuento IVA Activos fijos reales productivos	5,902	4,969
Retenciones a favor de renta (2)	162,549	86,885
Anticipo de renta	1,135,833	1,135,491
(Pasivo) Activo por impuesto a las ganancias	\$ (93,166)	\$ 265,187
Activo por impuesto a las ganancias (Nota 8)	-	\$ 319,715
Pasivos por impuestos corrientes	\$ (38,638)	-
Pasivos por impuestos no corrientes	\$ (54,528)	\$ (54,528)

(1) El saldo con corte septiembre corresponde la cuenta por pagar por impuesto de renta, la cual se hará efectiva bajo el mecanismo de Obras por Impuestos correspondiente al año gravable 2023 y 2024. Para septiembre el valor lo compone el pasivo por concepto de provisión del impuesto sobre la renta y el valor por pagar bajo el mecanismo de obras por impuestos año gravable 2023.

(2) Con la entrada en vigor del Decreto 572 de 2025, a partir del mes de junio modifica la tarifa de autorretención en la fuente especial a título del impuesto sobre la renta pasando del 1.10% a 3.5% de acuerdo con el código CIIU (4930) correspondiente a la actividad principal; por lo cual se evidencia un aumento significativo en el tercer trimestre respecto al segundo trimestre por este concepto.

De conformidad con la normatividad vigente, las disposiciones fiscales aplicables en Colombia son:

- De acuerdo con lo establecido en la Ley 2155 de 2021 la tarifa general del impuesto sobre la renta es del 35% a partir del año gravable 2022, esta tarifa fue confirmada por la Ley 2277 de 2022 para los años gravables 2023 y siguientes.

Oleoducto Central S.A.

Notas a los Estados Financieros

Al 30 de septiembre de 2025 y 30 de junio de 2025

(Todos los valores están expresados en millones de pesos, excepto los montos en moneda extranjera, las tasas de cambio y el valor nominal de la acción)

20. Pasivo por Impuestos (continuación)

- La tarifa aplicable para efectos de calcular el impuesto sobre la renta bajo el sistema de renta presuntiva es del 0%. La determinación del impuesto sobre la renta y complementarios, en el valor de los activos, pasivos, patrimonio, ingresos, costos y gastos, de los sujetos pasivos de este impuesto obligados a llevar contabilidad, se determinará aplicando los sistemas de reconocimiento y medición, de conformidad con los marcos técnicos normativos contables vigentes en Colombia, cuando la ley tributaria remita expresamente a ellas y en los casos en que esta no regule la materia. En todo caso, la ley tributaria puede disponer de forma expresa un tratamiento diferente, de conformidad con el artículo 4 de la Ley 1314 de 2009.
- Se ajusta los sistemas de depreciación fiscal a los contables y establece un límite al porcentaje de depreciación anual con base en la tabla establecida en el artículo 82 de la Ley 1819 de 2016 (Art. 137 Estatuto Tributario).
- Las fluctuaciones de las partidas expresadas en moneda extranjera sólo tendrán efectos fiscales en el momento de la enajenación o abono en el caso de los activos, o liquidación o pago parcial en el caso de los pasivos.
- La Ley 2010 de 2019 estableció que el IVA pagado en la importación, formación, construcción o adquisición de activos fijos reales productivos podrá ser tratado como en el impuesto sobre la renta. Este IVA no podrá ser tomado simultáneamente como costo o gasto en el impuesto sobre la renta ni será descontable del impuesto sobre las ventas.

Impuesto a los Dividendos

Mediante Ley 2277 del 13 de diciembre de 2022 se adoptó una reforma tributaria, la cual introdujo algunas modificaciones, en materia de dividendos que se presentan a continuación:

Los dividendos y participaciones pagados o abonados en cuenta provenientes de distribuciones realizadas entre compañías colombianas estarán sometidos a una retención en la fuente a título del impuesto a los dividendos a una tarifa del 10% (antes 7.5%).

De otra parte, si las utilidades con cargo a las cuales se distribuyen los dividendos no estuvieron sujetas a imposición al nivel de la sociedad, dichos dividendos están gravados con el impuesto sobre la renta aplicable en el periodo de distribución, a partir del año 2022 la tarifa será de 35%. En este supuesto, la retención del 10% aplicará sobre el valor del dividendo una vez disminuido con el impuesto sobre la renta.

Se dispuso que el impuesto sobre los dividendos gravados se determinará: (i) aplicando la tarifa de renta correspondiente al año en que se decreten (35%) y (ii) sobre el remanente se aplicará la tarifa que corresponda al dividendo no gravado, dependiendo del beneficiario (si es persona natural residente o sucesión ilíquida de causante residente se aplicará la tabla del parágrafo del artículo 242 del Estatuto Tributario.)

Los dividendos y participaciones pagados o abonados en cuenta provenientes de distribuciones realizadas a no residentes o domiciliados en Colombia, estarán sometidos a una retención en la fuente a título del impuesto a los dividendos a una tarifa del 20% (antes 10%). De otra parte, si las utilidades con cargo a las cuales se distribuyen los dividendos no estuvieron sujetas a imposición al nivel de la sociedad, dichos dividendos están gravados con el impuesto sobre la renta aplicable en el periodo de distribución, a partir del año 2022 la tarifa será de 35%. En este supuesto, la retención del 20% aplicará sobre el valor del dividendo una vez disminuido con el impuesto sobre la renta.

Los dividendos decretados con cargo a utilidades de los años 2016 y anteriores conservarán el tratamiento vigente para ese momento; y aquellos correspondientes a utilidades de los años 2017 siguientes que se decreten se regirán por las tarifas dispuestas en la Ley 2277.

Oleoducto Central S.A.

Notas a los Estados Financieros

Al 30 de septiembre de 2025 y 30 de junio de 2025

(Todos los valores están expresados en millones de pesos, excepto los montos en moneda extranjera, las tasas de cambio y el valor nominal de la acción)

20. Pasivo por Impuestos (continuación)

Mecanismo de Obras por Impuestos

Las obras por impuestos son un mecanismo mediante el cual personas naturales y jurídicas, contribuyentes del impuesto de renta y complementarios, podrán realizar el pago del impuesto de renta a través de la ejecución directa de obras o proyectos de inversión pública de trascendencia social, realizadas en los municipios definidos como ZOMAC (Zonas Más Afectadas por el Conflicto Armado), adicionalmente se tiene la opción de realizar obras bajo este mecanismo en jurisdicciones que, sin estar localizadas en las ZOMAC, resulten estratégicas para la reactivación económica y/o social de las ZOMAC o que resulten estratégicas para la reactivación económica y/o social de la Nación las cuales serán evaluadas por la Agencia de Renovación del Territorio de acuerdo con lo estipulado en el manual operativo de obras por impuestos y por último en departamentos de la Amazonia colombiana con población inferior a 85.000 habitantes.

Se puede acceder al mecanismo mediante dos modalidades: i) Fiducia: Destinación hasta del 50% del impuesto sobre la renta y complementarios a cargo en el año gravable, aun cuando la declaración del impuesto arroje un saldo a favor y ii) Convenio y títulos: Descuento de la inversión como pago efectivo del impuesto sobre la renta y complementarios.

El marco normativo vigente es el siguiente: Artículo 238 de la Ley 1819 de 2016, Decreto 1915 de 2017, artículo 800-1 del Estatuto Tributario, modificados por los artículos 26 y 86 de la Ley 2277 de 2022, reforma tributaria para la igualdad y la justicia social, y a su vez modificados por los artículos 21 y 294 de Ley 2294 de 2023, Plan Nacional de Desarrollo 2022-2026 "Colombia Potencia Mundial de la Vida", Decreto 1625 de 2016.

Ocensa se vinculó desde el año 2024 al mecanismo de obras por impuestos mediante la modalidad de fiducia y actualmente cuenta con las resoluciones expedidas por la Agencia de Renovación del Territorio para la aplicación en los años gravables 2023 y 2024.

Firma de las Declaraciones del Impuesto Sobre la Renta y CREE

Las declaraciones del impuesto sobre la renta y complementarios que se encuentran abiertas para revisión de las Autoridades Tributarias son las siguientes:

Período	Declaración	Fecha de Presentación
2015	Impuesto sobre la renta (1)	21-abr-2016
2018	Impuesto sobre la renta (2)	22-abr-2019
2020	Impuesto sobre la renta (3)	12-abr-2021
2023	Impuesto sobre la renta	10-abr-2024
2024	Impuesto sobre la renta (4)	22-may-2025

- (1) La Autoridad Tributaria efectuó proceso de fiscalización sobre el periodo 2015. Durante el proceso de revisión se realizaron cuestionamientos que resultaron en Liquidación Oficial de Revisión, sobre la cual cursa demanda de nulidad y restablecimiento del derecho radicada el pasado 4 de agosto de 2020 ante el Tribunal Administrativo de Cundinamarca. La Compañía cuenta con suficientes argumentos para sustentar el tratamiento tributario dado a las partidas en discusión.
- (2) La Autoridad Tributaria efectuó proceso de fiscalización sobre el periodo 2018. Durante el proceso de revisión se realizaron cuestionamientos que resultaron en Liquidación Oficial de Revisión, sobre la cual cursa demanda de nulidad y restablecimiento del derecho radicada el pasado 12 de febrero de 2024 ante el Tribunal Administrativo de Cundinamarca.

Oleoducto Central S.A.

Notas a los Estados Financieros

Al 30 de septiembre de 2025 y 30 de junio de 2025

(Todos los valores están expresados en millones de pesos, excepto los montos en moneda extranjera, las tasas de cambio y el valor nominal de la acción)

20. Pasivo por Impuestos (continuación)

Firmeza de las Declaraciones del Impuesto Sobre la Renta y CREE (continuación)

- (3) El 15 de abril de 2024 la DIAN profirió requerimiento especial cuestionando la procedencia de la deducción de gastos por diferencia en cambio y el desconocimiento del descuento tributario de IVA en adquisición de activos fijos reales productivos al indicar que no cumplen con los requisitos para el reconocimiento del descuento. Ocesa Interpuso recurso de reconsideración el día 19 de julio de 2024 con el fin de argumentar dichas situaciones. La Compañía interpuso demanda de nulidad y restablecimiento del derecho el día 28 de marzo de 2025 ante el tribunal administrativo de Cundinamarca, cuyas pretensiones corresponden a la nulidad de la liquidación oficial de Revisión que modificó el impuesto sobre la renta del año gravable 2020. Conforme a lo anterior, OCENSA continuará el proceso de discusión interponiendo todas las acciones necesarias para defender sus intereses.
- (4) La firmeza de la declaración corresponde a cinco (5) años, dado que la compañía, para el año gravable 2024, se encuentra sujeta al régimen de precios de transferencia.

Para las declaraciones presentadas desde el año 2017 y con la entrada en vigor de la Ley 1819 de 2016 y las modificaciones introducidas por la Ley 2010 de 2019, el término general de firmeza de las declaraciones tributarias es de 3 años a partir de la fecha de su vencimiento o a partir de la fecha de su presentación en el evento en el que estas no hayan sido presentadas de forma extemporánea.

El término de firmeza es de 5 años cuando existen obligaciones en materia de precios de transferencia. Respecto de aquellas declaraciones en las cuales se presenten saldos a favor, el término de firmeza es de 3 años, desde la fecha de la presentación de la solicitud de devolución o compensación. Respecto de aquellas declaraciones tributarias en las que se compensen pérdidas fiscales, la firmeza será de 5 años. A partir de 2019 y con la entrada en vigor de la Ley 1943 de 2018, se elimina la extensión de la firmeza de 3 años adicionales por compensación de pérdidas fiscales.

Para la Compañía, la firmeza de la declaración de impuestos del año 2024 corresponderá a 5 años considerando que se encuentra sujeta al régimen de precios de transferencia. La declaración de renta del año 2023 puede ser revisada dentro del término de firmeza general de 3 años. La declaración de renta del año gravable 2019 quedó en firme en un término de seis meses y la declaración de renta del año 2022 quedó en firme en un término de un año toda vez que se cumplieron los requisitos establecidos en el artículo 689-2 del E.T. para acceder al beneficio de auditoría. A su vez la declaración del año 2021 quedó en firme al cumplir el término general de firmeza de 3 años. En el evento que las declaraciones sean revisadas antes del término de firmeza, no se esperan diferencias significativas que impliquen la modificación del Impuesto liquidado, ni la imposición de sanciones que conlleven el reconocimiento de contingencias en los estados financieros.

Otros Aspectos

Reforma Tributaria

Mediante Ley 2277 del 13 de diciembre de 2022 se adoptó una reforma tributaria, dicha disposición introduce algunas modificaciones en materia del impuesto sobre la renta, las cuales presentamos a continuación:

- La tarifa de general de renta se mantiene al 35% para sociedades nacionales y sus asimiladas, los establecimientos permanentes de entidades del exterior y las personas jurídicas extranjeras con o sin residencia en el país obligadas a presentar la declaración anual del impuesto sobre la renta y complementarios.
- Se deroga el artículo 158-1 del Estatuto Tributario, eliminando la posibilidad de deducir los costos y gastos asociados a inversiones en Ciencia, Tecnología e Innovación (CTeI), es decir estas inversiones únicamente darán derecho a descuento tributario. Se mantiene la posibilidad de tomar como descuento tributario el 30% de las inversiones en CTeI que cuenten con aprobación del Consejo Nacional de Beneficios Tributarios (CNBT); la norma previa establecía un descuento del 25%.

Oleoducto Central S.A.

Notas a los Estados Financieros

Al 30 de septiembre de 2025 y 30 de junio de 2025

[Todos los valores están expresados en millones de pesos, excepto los montos en moneda extranjera, las tasas de cambio y el valor nominal de la acción]

20. Pasivo por Impuestos (continuación)

Reforma Tributaria (continuación)

- Se elimina la posibilidad de tomar como descuento tributario el 50% del ICA efectivamente pagado antes de presentar la declaración. Será deducible el 100% del valor devengado y pagado previo a la presentación de la declaración de renta.
- Se mantiene como deducible el 100% de los impuestos, tasas y contribuciones efectivamente pagados en el año gravable, que guarden relación de causalidad con la generación de renta (salvo el impuesto de renta); será deducible el 50% del gravamen a los movimientos financieros (GMF), independientemente de que tenga o no relación de causalidad con la actividad generadora de renta.
- Se establece que los valores no deducibles por condenas provenientes de procesos administrativos, judiciales, o arbitrales, corresponden a los valores que tengan naturaleza punitiva, sancionatoria o de indemnización de perjuicios. (Numeral 3 del Artículo 105 del E.T.).
- Se establece la tarifa del impuesto de ganancias ocasionales en un 15%.
- Se establece una tarifa de retención en la fuente del 10% para los dividendos recibidos por sociedades nacionales que tengan la naturaleza de no constitutivos de renta ni ganancia ocasional (antes 7,5%), la cual será trasladable a la persona natural residente o al inversionista del exterior. Se mantienen las excepciones establecidas en las normas vigentes.
- Los dividendos y participaciones recibidos por sociedades extranjeras y establecimientos permanentes de sociedades extranjeras que tengan la naturaleza de no constitutivos de renta ni ganancia ocasional estarán gravados a la tarifa especial del 20%.
- Se dispuso que el impuesto sobre los dividendos gravados se determinará: (i) aplicando la tarifa de renta correspondiente al año en que se decreten (35%) y (ii) sobre el remanente se aplicará la tarifa que corresponda al dividendo no gravado, dependiendo del beneficiario (si es persona natural residente o sucesión ilíquida, sociedad nacional o sociedad extranjera).

Tasa de Tributación Depurada (TTD)

De conformidad con el numeral 2 del párrafo 6 del artículo 240 del Estatuto Tributario, los contribuyentes residentes fiscales en Colombia cuyos estados financieros sean objeto de consolidación, deberán efectuar el cálculo de la TTD de manera consolidada.

Para el año gravable 2024, de acuerdo con el cálculo realizado, la tasa mínima de tributación de las compañías con residencia fiscal en Colombia del Grupo Ecopetrol es superior al 15% y por lo anterior, la compañía no reconoció un gasto por este concepto.

20.1. Impuesto a las Ganancias

Gasto por Impuesto a las Ganancias

Los principales elementos del gasto del impuesto sobre la renta por el período terminado al 30 de septiembre de 2025 y al 30 de junio de 2025, respectivamente, son los siguientes:

Oleoducto Central S.A.

Notas a los Estados Financieros

Al 30 de septiembre de 2025 y 30 de junio de 2025

(Todos los valores están expresados en millones de pesos, excepto los montos en moneda extranjera, las tasas de cambio y el valor nominal de la acción)

20. Pasivo por Impuestos (continuación)

20.1. Impuesto a las Ganancias (continuación)

Gasto por Impuesto a las Ganancias (continuación)

	Al 30 de septiembre de 2025	Al 30 de junio de 2025
Gasto por Impuesto a las Ganancias		
Impuesto Corriente		
Provisión de impuesto sobre la renta del periodo	\$ 433,410	\$ 457,469
Adición por Fusión Ocesa Ductos S.A.S	129	-
Coberturas (1)	(2,791)	-
Gasto de renta de ejercicios anteriores (2)	-	1,967
	\$ 430,748	\$ 459,436
Impuesto diferido		
Impuesto diferido de renta (3)	23,738	11,568
Total gasto de impuesto a las ganancias	\$ 454,486	\$ 471,004

- (1) La variación se debe a la reclasificación registrada al resultado durante el tercer trimestre de 2025, de la parte correspondiente al impuesto causado sobre las coberturas.
- (2) Corresponde al efecto de la diferencia entre las cifras definitivas para la declaración de renta presentada respecto a la provisión causada a diciembre 2024
- (3) La variación está dada principalmente por la revaluación presentada durante el tercer trimestre de 2025, esta fluctuación tiene efectos en el impuesto diferido, principalmente originado en el saldo de la deuda y coberturas. Se debe tener en cuenta que entre el 1Q 2025 y 2Q 2025 hubo una revaluación (COP 122.90) y entre el 2Q y 3Q se incrementa la revaluación en (COP 168.38).

Conciliación De La Tasa Efectiva De Tributación

La conciliación de la tasa efectiva de tributación aplicable por los periodos de tres meses terminados al 30 de septiembre de 2025 y al 30 de junio de 2025 es la siguiente:

	Periodo de tres meses			
	Al 30 de septiembre de 2025		Al 30 de junio de 2025	
	Valores	Tasas	Valores	Tasas
Utilidad antes de impuestos	\$ 1,222,445		\$ 1,258,363	
Impuesto a las ganancias aplicando la tasa impositiva local de la Compañía	427,856	35.00 %	440,427	35.00 %
Ajustes por conversión moneda funcional dólar (2)	33,706	2.76 %	23,080	1.83 %
Método de Participación	1,078	0.09 %	2,453	0.20 %
Impuestos y Gastos no deducibles (1)	699	0.06 %	5,548	0.44 %
Dividendos no gravados (3)	(6,062)	(1.42) %	(2,471)	(0.20) %
Coberturas (4)	(2,791)	(0.23) %	-	0.00 %
Gasto de renta ejercicios anteriores	-	0.00 %	1,967	0.16 %
Impuesto a las ganancias	\$ 454,486	37.18%	\$ 471,004	37.43%

Oleoducto Central S.A.

Notas a los Estados Financieros

Al 30 de septiembre de 2025 y 30 de junio de 2025

(Todos los valores están expresados en millones de pesos, excepto los montos en moneda extranjera, las tasas de cambio y el valor nominal de la acción)

20. Pasivo por Impuestos (continuación)

Gasto por Impuesto a las Ganancias (continuación)

- (1) La variación en este saldo corresponde principalmente al rechazo de costos y gastos de ejercicios anteriores provenientes de provisión de estimados, el ajuste por contraprestación de la concesión y reconocimiento de la provisión por contingencias.
- (2) De acuerdo con el concepto CGN No.20162000000781 del 18 de enero de 2016, de la Contaduría General de la Nación y en aplicación de la metodología de reconocimiento del impuesto diferido, el ajuste por conversión originado sobre los activos y pasivos no monetarios no tiene efecto en el impuesto diferido y por consiguiente en la tasa efectiva de tributación. Considerando lo anterior, la variación en la línea de ajuste por conversión se debe a una mayor revaluación por \$168.38 pesos por USD para el tercer trimestre de 2025 (30 de septiembre de 2025 tasa cambio de \$3,901.29 por US\$1 respecto a la tasa registrada al 30 de junio de 2025 tasa cambio de \$4.069,67), comparada con la revaluación de \$122.90 pesos por USD (30 de junio de 2025 tasa cambio de \$4,069.67 por US\$1 respecto a la tasa registrada al 31 de marzo de 2025 tasa cambio de \$4.192,57).
- (3) Corresponde al reconocimiento de los dividendos recibidos en calidad de no gravados de Ocesa Ductos S.A.S y Oleoducto de Colombia S.A.
- (4) La variación se debe principalmente a la valoración de contratos de cobertura y a la diferencia en tasa por la revaluación que se ha presentado para el tercer trimestre del año 2025

Impuesto a las Ganancias Diferido, neto

El detalle de los impuestos diferidos activos y pasivos, es el siguiente:

	Al 30 de septiembre de 2025	Al 30 de junio de 2025
Impuesto diferido activo		
Provisiones de costos y gastos (1)	\$ 79,374	\$ 65,542
Deudas y préstamos	39,452	63,193
Intangibles	12,705	12,701
Otros activos	2,228	1,481
Cuentas por pagar	1,807	1,764
Derecho de uso	1,012	1,485
Cuentas por cobrar	962	1,599
	\$ 137,540	\$ 147,765
Impuesto diferido pasivo		
Propiedades y equipos (2)	(384,841)	(371,948)
Coberturas (3)	(34,114)	(14,931)
Otros pasivos	(216)	(77)
	(419,171)	\$ (386,956)
Impuesto diferido Pasivo, neto	(281,631)	\$ (239,191)

- (1) La variación se da por efectos de la revaluación de la TRM pasando de \$4,069.67 a \$3,901.29, es importante mencionar que la diferencia en cambio generada en cada cierre no procede para efectos fiscales.
- (2) Para propósitos fiscales la cuenta propiedades y equipos tienen una vida útil específica, bajo NIIF la vida útil es determinada por un análisis técnico. Esta diferencia se traduce en una base de depreciación diferente para efectos contables y fiscales.
- (3) La variación se debe principalmente a la valoración de contratos de cobertura y a la diferencia en tasa por la revaluación que se ha presentado para el tercer trimestre del año 2025.

Oleoducto Central S.A.

Notas a los Estados Financieros

Al 30 de septiembre de 2025 y 30 de junio de 2025

(Todos los valores están expresados en millones de pesos, excepto los montos en moneda extranjera, las tasas de cambio y el valor nominal de la acción)

20. Pasivo por Impuestos (continuación)

20.1. Impuesto a las Ganancias (continuación)

Impuesto a las Ganancias Diferido (continuación)

El siguiente es el detalle del impuesto diferido al 30 de septiembre de 2025 y 30 de junio de 2025:

Activo	Cuentas por cobrar	Intangibles	Deudas y préstamos	Cuentas por pagar	Otros pasivos	Provisiones	Derechos de uso	Otros activos	Total
Al 31 de marzo de 2025	\$ 766	\$ 12,248	\$ 80,514	\$ 2,283	\$ 80	\$ 66,806	\$ 1,845	\$ -	\$ 164,542
Ingresos (Gasto) del periodo	847	466	(17,587)	(527)	(80)	(1,245)	(366)	1,551	(16,941)
Ajuste por conversión	(14)	(13)	266	8	-	(19)	6	(70)	164
Al 30 de junio de 2025	\$ 1,599	\$ 12,701	\$ 63,193	\$ 1,764	\$ -	\$ 65,542	\$ 1,485	\$ 1,481	\$ 147,765
Ingresos (Gasto) del periodo	(582)	5	(24,307)	26	-	13,886	(501)	882	(10,591)
Ajuste por conversión	(55)	(1)	566	17	-	(54)	28	(135)	366
Al 30 de septiembre de 2025	\$ 962	\$ 12,705	\$ 39,452	\$ 1,807	\$ -	\$ 79,374	\$ 1,012	\$ 2,228	\$ 137,540

Pasivo	Cuentas por cobrar	Otros activos	Propiedad y equipos	Coberturas	Otros pasivos	Total
Al 31 de marzo de 2025	\$ -	\$ (1,592)	\$ (372,797)	\$ (12,586)	\$ -	\$ (386,975)
Ingresos (gasto) del periodo	-	1,592	693	3,168	(80)	5,373
Otros resultados integrales	-	-	-	(5,085)	-	(5,085)
Ajuste por conversión	-	-	156	(428)	3	(269)
Al 30 de junio de 2025	\$ -	\$ -	\$ (371,948)	\$ (14,931)	\$ (77)	\$ (386,956)
Ingresos (gasto) del periodo	239	-	(12,953)	(351)	(82)	(13,147)
Otros resultados integrales	-	-	-	(18,212)	-	(18,212)
Ajuste por conversión	(239)	-	60	(620)	(57)	(856)
Al 30 de septiembre de 2025	\$ -	\$ -	\$ (384,841)	\$ (34,114)	\$ (216)	\$ (419,171)

Oleoducto Central S.A.

Notas a los Estados Financieros

Al 30 de septiembre de 2025 y 30 de junio de 2025

(Todos los valores están expresados en millones de pesos, excepto los montos en moneda extranjera, las tasas de cambio y el valor nominal de la acción)

20. Pasivo por Impuestos (continuación)

20.1. Impuesto a las Ganancias (continuación)

Impuesto Diferido Neto (continuación)

Los activos y pasivos por impuestos diferidos se miden empleando las tasas fiscales que se esperan sean aplicadas en el período en el que el activo se realice o el pasivo se cancele, conforme a las normas tributarias vigentes en cada período.

El movimiento del pasivo neto por el impuesto a las ganancias diferido correspondiente a los períodos finalizados al 30 de septiembre de 2025 y 30 de junio de 2025, fue el siguiente:

	Al 30 de septiembre de 2025	Al 30 de junio de 2025
Saldo inicial	\$ (239,191)	\$ (222,433)
Movimiento al estado de resultados (1)	(23,738)	(11,568)
Movimiento a otros resultados integrales (2)	(18,212)	(5,085)
Ajuste por conversión	(490)	(105)
Saldo final pasivo por impuesto diferido	\$ (281,631)	\$ (239,191)

- (1) La variación generada se da principalmente por la realización en los contratos de cobertura de impuestos, deudas y préstamos y la revaluación del peso frente al dólar.
- (2) El movimiento a otros resultados integrales se debe principalmente por el efecto en la valoración de los instrumentos de cobertura reconocidos en el ORI.

El saldo neto por el impuesto a las ganancias diferido reconocido en otros resultados integrales del ejercicio, es el siguiente:

	Al 30 de septiembre de 2025	Al 30 de junio de 2025
Movimiento reconocido en resultados integrales	\$ (18,212)	\$ (5,085)

20.2. CINIIF 23

Oleoducto Central S.A. ha determinado de forma separada el impacto de cada tratamiento fiscal incierto y sus posibles efectos, no obstante la posición de la Compañía es conservadora y no tiene por estrategia tomar decisiones fiscales con posiciones agresivas o riesgosas que puedan colocar en entredicho sus declaraciones tributarias; existen algunas partidas tomadas en la provisión de renta del trimestre cuyo tratamiento fiscal podría diferir de las consideraciones de la autoridad tributaria, conforme a lo establecido en la CINIIF 23– La Incertidumbre frente a los Tratamientos del Impuesto a las Ganancias.

Sobre aquellas posiciones inciertas en las cuales se ha considerado que pueda existir una eventual controversia con la autoridad tributaria y que conlleve un incremento en el impuesto sobre la renta, se ha establecido un porcentaje de éxito del 55% para impuestos deducibles y 70% para los pagos realizados al Ministerio de Defensa, el cual ha sido calculado con base en la normatividad y doctrina vigente, así como en conceptos emitidos por los asesores tributarios externos. Estas incertidumbres del impuesto a las ganancias han sido analizadas al 30 de septiembre de 2025 y al 30 de junio de 2025 y no tienen ningún impacto en los Estados Financieros ya que la Compañía cuenta con suficientes argumentos legales para sustentar el tratamiento fiscal de estos conceptos.

Oleoducto Central S.A.

Notas a los Estados Financieros

Al 30 de septiembre de 2025 y 30 de junio de 2025

(Todos los valores están expresados en millones de pesos, excepto los montos en moneda extranjera, las tasas de cambio y el valor nominal de la acción)

20. Pasivo por Impuestos Corrientes (continuación)

20.3. Otros Impuestos

	Al 30 de septiembre de 2025	Al 30 de junio de 2025
Impuesto de transporte por pagar (1)	\$ 58,434	\$ 29,370
Impuesto de industria y comercio	441	850
Impuesto de timbre	119	75
Impuesto sobre las ventas	99	183
Otros pasivos por impuestos corrientes	\$ 59,093	\$ 30,478

- (1) El impuesto de transporte relacionado corresponde a los volúmenes de crudo reales y estimados que se han transportado en el período en mención, más el valor pendiente de autorización de pago a municipios por el Departamento Nacional de Planeación. El saldo se encuentra clasificado así:

	Al 30 de septiembre de 2025	Al 30 de junio de 2025
Impuesto de transporte	\$ 58,434	\$ 29,370
	\$ 58,434	\$ 29,370

21. Otros Pasivos

	Al 30 de septiembre de 2025	Al 30 de junio de 2025
Ingresos recibidos por anticipado corto plazo	\$ 14,834	\$ 13,031

Corresponden principalmente a la acumulación de barriles para recuperación del contrato Ship or Pay (SoP) del P135 y descargadero; así como también anticipos recibidos por servicios portuarios y venta de chatarra, los cuales se detallan a continuación:

	Al 30 de septiembre de 2025	Al 30 de junio de 2025
Vitol	\$ 13,322	\$ 9,491
Otros (1)	1,368	683
Frontera Energy (2)	116	2,827
Parex Resources	28	30
	\$ 14,834	\$ 13,031

- (1) Incremento en otros conceptos en el tercer trimestre de 2025 debido a anticipos por Servicios Portuarios.
 (2) Disminución en el tercer trimestre de 2025 debido a la amortización de barriles para recuperación pagado en la modalidad SoP de Transporte de Hidrocarburos.

Oleoducto Central S.A.

Notas a los Estados Financieros

Al 30 de septiembre de 2025 y 30 de junio de 2025

(Todos los valores están expresados en millones de pesos, excepto los montos en moneda extranjera, las tasas de cambio y el valor nominal de la acción)

22. Provisiones y Contingencias

	Costos de Abandono (22.1)	Otras (22.2)	Litigios (22.3)	Total
Al 31 de marzo de 2025	\$ 144,851	\$ 35,600	\$ 5,507	\$ 185,958
Adiciones	-	1,850	4,769	6,619
Utilizaciones	-	(808)	(2,733)	(3,541)
Costo financiero	2,335	788	10,025	13,148
Actualización tasa de abandono	(3,546)	-	-	(3,546)
Diferencia en cambio	4,461	1,114	815	6,390
Ajuste por conversión	(4,363)	(1,129)	(643)	(6,135)
Al 30 de junio de 2025	\$ 143,738	\$ 37,415	\$ 17,740	\$ 198,893
Adiciones	-	2,166	-	2,166
Utilizaciones	-	(1,074)	-	(1,074)
Costo financiero	2,355	1,146	(231)	3,270
Actualización tasa de abandono	32,560	-	-	32,560
Diferencia en cambio	6,129	1,645	745	8,519
Ajuste por conversión	(6,278)	(1,613)	(745)	(8,636)
Al 30 de septiembre de 2025	\$ 178,504	\$ 39,685	\$ 17,509	\$ 235,698
Corriente (22.2)				
Al 30 de junio de 2025				\$ 16,911
Al 30 de septiembre de 2025				\$ 18,033
No corriente (22.1 – 22.2 – 22.3)				
Al 30 de junio de 2025				\$ 181,982
Al 30 de septiembre de 2025				\$ 217,665

Oleoducto Central S.A.

Notas a los Estados Financieros

Al 30 de septiembre de 2025 y 30 de junio de 2025

(Todos los valores están expresados en millones de pesos, excepto los montos en moneda extranjera, las tasas de cambio y el valor nominal de la acción)

22. Provisiones y Contingencias (continuación)

22.1. Costos de Abandono y Desmantelamiento

El pasivo estimado por costos de abandono corresponde a la obligación futura que tiene la Compañía de restaurar las condiciones ambientales de manera similar a las existentes antes del inicio de proyectos o actividades de acuerdo con lo descrito en la política contable. Por tratarse de obligaciones a largo plazo, este pasivo se estima proyectando los pagos futuros esperados y descontando a valor presente con una tasa referenciada a las obligaciones financieras del Grupo Ecopetrol S.A., teniendo en cuenta la temporalidad y riesgos de esta obligación.

La tasa de descuento real fue de 5.65% al 30 de septiembre de 2025 lo que generó un aumento por \$32,560 y 6.69% al 30 de junio de 2025 lo que generó una disminución por (\$3,546) en el costo de abandono.

Durante el tercer trimestre de 2025 se registró un costo financiero por \$2,355 y segundo trimestre de 2025 se registró un costo financiero por \$2,335.

22.2. Otras Provisiones

El saldo a 30 de septiembre de 2025 por valor de \$39,685 corresponde a la provisión por compensaciones ambientales por valor de \$13,063, bonos de carbono por valor de \$11,701 e inversión social por valor de \$14,921; durante el tercer trimestre se realizaron adiciones por valor de \$2,166, costo financiero 1,146, diferencia en cambio por \$1,645 y ajuste por conversión por valor (\$1,613) y utilizaciones (\$1,074).

El saldo a 30 de junio de 2025 por valor de \$37,415 corresponde a la provisión por compensaciones ambientales por valor de \$12,540, bonos de carbono por valor de \$9,515 e inversión social por valor de COP\$15,360; durante el segundo trimestre se realizaron adiciones por valor de \$1,850 compuesto por provisión de inversión social, costo financiero 671, diferencia en cambio por \$1,114 y ajuste por conversión por valor (\$1,012) y utilizaciones (\$808).

22.3. Litigios

El siguiente cuadro detalla los principales litigios reconocidos en el estado de situación financiera al 30 de septiembre de 2025 y 30 de junio de 2025, cuyas expectativas de pérdidas son probables y podrían implicar una salida de recursos:

Provisiones	Al 30 de septiembre de 2025	Al 30 de junio de 2025
Sentencia de primera instancia en contra de OcenSA notificada el 10 de febrero de 2025 en el marco del proceso de nulidad y restablecimiento del derecho bajo radicado No. 25000233700020210026000, mediante el cual se pretende la nulidad de los actos administrativos proferidos por la U.A.E. DIAN, referentes a la determinación de la contribución de obra pública referente a la ejecución del Contrato No.3802030.	\$ 1,223	\$ 1,243

Oleoducto Central S.A.

Notas a los Estados Financieros

Al 30 de septiembre de 2025 y 30 de junio de 2025

(Todos los valores están expresados en millones de pesos, excepto los montos en moneda extranjera, las tasas de cambio y el valor nominal de la acción)

22. Provisiones y Contingencias (continuación)

Desde la Vía Gubernativa la Compañía ha constituido una provisión correspondiente a la contribución especial sobre contratos de obra pública para el periodo del año 2018, derivada del contrato 3803054. Esta provisión responde a un proceso de fiscalización en curso por parte de la DIAN en vía administrativa, ya que la compañía podría estar obligada a realizar dicho pago. La provisión incluye tanto la contribución como el componente financiero, los cuales se ajustan periódicamente.	\$	1,728	\$	1,708
El 08 de abril de 2025, se realizó la radicación de la demanda en el marco del proceso de nulidad y restablecimiento del derecho bajo radicado No. 25000233700020250009600.				
Sentencia de primera instancia en contra de OcenSA, notificada el 6 de mayo de 2025, en el marco del proceso de nulidad y restablecimiento del derecho bajo radicado No. 25000233700020210032100, mediante el cual se pretende la nulidad de los actos administrativos proferidos por la U.A.E. DIAN, referentes a la determinación de la contribución de Estampilla Pro-Universidad Nacional de Colombia y demás universidades estatales de Colombia, segundo semestre 2014.	\$	3,480	\$	3,537
Sentencia de primera instancia en contra de OcenSA, notificada el 12 de mayo, en el marco del proceso de nulidad y restablecimiento del derecho bajo radicado No. 25000233700020220002600, mediante el cual se pretende la nulidad de los actos administrativos proferidos por la U.A.E. DIAN, referentes a la determinación de la contribución de Estampilla Pro-Universidad Nacional de Colombia y demás universidades estatales de Colombia, referente al primer y segundo semestre de 2025.	\$	11,078	\$	11,252
	\$	17,509	\$	17,740

La Compañía considera que se han creado las provisiones adecuadas en aquellos casos en que se considera que existe una obligación contingente probable o cierta, por el monto considerado como necesario para hacer frente a los riesgos relacionados.

22.4. Pasivos Contingentes

El siguiente es un resumen de los pasivos contingentes no reconocidos en el estado de situación financiera, cuya valoración cualitativa está definida como posible:

Tipo de proceso	Cantidad de procesos	Al 30 de septiembre de 2025	Cantidad de procesos	Al 30 de junio de 2025
Contencioso Administrativo	12	\$ 369,504	9	\$ 262,216

Oleoducto Central S.A.

Notas a los Estados Financieros

Al 30 de septiembre de 2025 y 30 de junio de 2025

(Todos los valores están expresados en millones de pesos, excepto los montos en moneda extranjera, las tasas de cambio y el valor nominal de la acción)

22. Provisiones y Contingencias (continuación)

22.5. Activos Contingentes

A continuación, se presenta el detalle de los activos por contingencias, cuya entrada de beneficios económicos a la Compañía es probable, pero no prácticamente cierta:

Tipo de proceso	Cantidad de procesos	Al 30 de septiembre de 2025	Al 30 de junio de 2025
Contencioso Administrativo	2	\$ 5,257	\$ 5,257

23. Patrimonio

23.1. Capital Suscrito y Pagado

El capital social autorizado es de 5,793,456 acciones de valor nominal de \$30,104.54 cada una, de las cuales 5.159.000 están suscritas y pagadas, quedando el capital suscrito y pagado en \$155,309.

23.2. Reservas Patrimoniales

	Al 30 de septiembre de 2025	Al 30 de junio de 2025
Reserva legal	\$ 77,655	\$ 77,655

El 25 de julio de 2022 se perfeccionó la transformación de la Compañía a una Sociedad Anónima (S.A.), mediante el registro ante la Cámara de Comercio de Bogotá de la decisión adoptada por la Asamblea General de Accionistas mediante Acta No. 135 del 28 de marzo de 2022; por lo anterior y conforme lo establece el artículo 452 del Código de Comercio, la Sociedad estará obligada a destinar el 10% de las utilidades líquidas de cada ejercicio social para constituir la reserva legal, hasta alcanzar el 50% del capital suscrito en pesos.

23.3. Pago de Dividendos

El siguiente es el detalle de los dividendos distribuidos al 30 de septiembre de 2025:

	Decretados	Pagados (1)
23 de septiembre de 2025– utilidades del 01 de abril al 30 de junio de 2025	\$ 787,359	\$ 721,985
20 de junio de 2025– utilidades del 01 de enero al 31 de marzo de 2025	\$ 809,829	\$ 786,706

(1) Corresponde a los pesos equivalentes a la fecha de pago de los dólares decretados, descontado las retenciones.

Para el tercer trimestre del 2025 el dividendo ordinario por acción pagado fue de \$139,947 y segundo trimestre del 2025 el dividendo ordinario por acción pagado fue de \$152,492.

23.4. Otros Resultados Integrales

Incluye los efectos de la parte efectiva de los instrumentos de cobertura de flujo de efectivo, reconociendo la parte eficaz en otros resultados integrales. El cambio en el valor razonable del instrumento de cobertura, que se ha reconocido en otros resultados integrales, se reclasificará a resultados cuando la partida cubierta afecte los resultados.

Oleoducto Central S.A.

Notas a los Estados Financieros

Al 30 de septiembre de 2025 y 30 de junio de 2025

(Todos los valores están expresados en millones de pesos, excepto los montos en moneda extranjera, las tasas de cambio y el valor nominal de la acción)

23. Patrimonio (continuación)

La Compañía busca con esta política de cobertura, estabilizar los flujos de caja y mitigar los efectos económicos que puedan surgir a raíz de las fluctuaciones en las variables de mercado a saber, el tipo de cambio peso/dólar, para la cual se evalúa la eficacia de la cobertura revisando que los valores cubiertos no excedan la exposición.

La metodología utilizada para medir la eficacia de la cobertura es bajo la metodología del Valor en Riesgo (VaR – Value at Risk) utilizando como indicador el flujo de caja operativo. La medición se realiza mediante simulaciones de Monte Carlo, no obstante, se podrán contemplar otras metodologías, las cuales deben permitir:

- (1) Presentar las variaciones potenciales en la tasa de cambio pesos/dólares (COP/US\$).
- (2) Medir el impacto de estos movimientos en el flujo de caja de la Compañía.
- (3) Medir el impacto de estos movimientos en el EBITDA (y/o utilidad neta si fuese prudente) de la Compañía.

El modelo específico para la medición del riesgo y sus variables críticas, así como sus montos, se evaluará mensualmente dentro del Comité de Auditoría y Financiero. Cuando la cobertura deje de ser eficaz, cesará la contabilidad de coberturas.

Adicionalmente, en los otros resultados integrales se genera un Ajuste por conversión producto de la aplicación de la metodología para el cálculo y reconocimiento del impuesto diferido, el cual es calculado en pesos, pero registrado en dólares, de acuerdo con las disposiciones emitidas por la Contaduría General de la Nación.

	Al 30 de septiembre de 2025	Al 30 de junio de 2025
Ajuste por conversión moneda de presentación	1,419,511	\$ 1,542,013
Ajuste por conversión impuesto diferido	435,162	464,474
Coberturas de flujo de efectivo (1)	94,696	42,662
Activo financiero a valor razonable con cambios en el patrimonio	75,038	63,422
Impuesto diferido	(33,143)	(14,931)
	\$ 1,991,264	\$ 2,097,640

- (1) La variación se presenta principalmente por la revaluación presentada en el periodo en comparación con la tasa de cierre a junio de 2025.

23.5. Utilidad Básica por Acción

	Al 30 de septiembre de 2025	Al 30 de junio de 2025
Utilidad neta del periodo	\$ 767,959	\$ 787,359
Acciones	5,159,000	5,159,000
Ganancia neta por acción (pesos)	\$ 148.858	\$ 152.619

Oleoducto Central S.A.

Notas a los Estados Financieros

Al 30 de septiembre de 2025 y 30 de junio de 2025

(Todos los valores están expresados en millones de pesos, excepto los montos en moneda extranjera, las tasas de cambio y el valor nominal de la acción)

24. Ingresos por Ventas de Contratos con Clientes

	Al 30 de septiembre de 2025	Al 30 de junio de 2025
Servicio de transporte de hidrocarburos (1)	\$ 1,526,563	\$ 1,534,052
Otros ingresos (2)	48,591	37,279
Servicios de descargadero	4,204	4,414
	\$ 1,579,358	\$ 1,575,745

(1) Corresponde al ingreso por servicio de transporte de hidrocarburos presenta variación por el promedio de barriles transportados para cada segmento detallados a continuación:

Segmento I fueron de 306.729 bpd para el tercer trimestre de 2025 y de 288.877 bpd para el segundo trimestre de 2025, por segmento II fueron de 623.650 bpd para el tercer trimestre de 2025 y de 609.989 bpd para el segundo trimestre y, por segmento III fueron de 293.369 bpd para el tercer trimestre y de 300.575 bpd para el segundo trimestre de 2025 y los barriles de crudo promedio exportados en Coveñas fueron de 270.938 y de 255.047 bpd para el segundo trimestre de 2025.

(2) La variación principal corresponde a los ingresos registrados por la compra de mangueras Concesión CIINIIF 12 en el tercer trimestre de 2025.

De acuerdo con el Marco Regulatorio de tarifas de transporte por oleoductos y de conformidad con lo establecido en los artículos 2 y 15 de la Resolución 72146 del 7 de mayo de 2014 del Ministerio de Minas y Energía, con el artículo 1º de la Resolución 00279 del 30 de marzo de 2023, y lo establecido en el artículo 1º de la Resolución 00895 del 26 de agosto de 2024 para "Levantar la medida de suspensión" señalada en el artículo 1 de la Resolución 00279 de 2023, respecto al factor anual de actualización tarifaria que trata el artículo 15 de la Resolución 72146 de 2014, se actualizaron las tarifas de transporte del Oleoducto a partir a partir del 1 de julio 2025 y hasta el 30 junio 2026".

Concentración de Clientes

Los ingresos generados como resultado de las actividades de transporte de crudo y otros servicios, son obtenidos de los siguientes clientes:

	Al 30 de septiembre de 2025	Al 30 de junio de 2025
Ecopetrol S.A.	\$ 1,429,214	\$ 1,399,912
Otros menores	115,310	89,867
Frontera Energy Colombia Corp.	34,834	85,966
	\$ 1,579,358	\$ 1,575,745

El porcentaje de participación de partes relacionadas corresponde aproximadamente el 92.42% para el tercer trimestre de 2025 y el 90.84% para el segundo trimestre de 2025.

Oleoducto Central S.A.

Notas a los Estados Financieros

Al 30 de septiembre de 2025 y 30 de junio de 2025

(Todos los valores están expresados en millones de pesos, excepto los montos en moneda extranjera, las tasas de cambio y el valor nominal de la acción)

25. Costo de Ventas

	Al 30 de septiembre de 2025	Al 30 de junio de 2025
Costos variables (1)		
Gas	\$ 36,694	\$ 32,388
Combustibles y lubricantes	30,785	24,877
Reductor de fricción	10,217	11,481
Energía eléctrica	7,907	6,850
	\$ 85,603	\$ 75,596
Costos fijos		
Operación y mantenimiento (2)	\$ 89,668	\$ 68,594
Depreciaciones (Nota 15)	88,311	95,019
Depreciación derecho de uso (Nota 17)	13,562	13,763
Costos laborales	11,385	12,536
Materiales	6,109	7,750
Amortización concesión de servicios (Nota 17)	5,734	6,034
Impuestos	2,320	1,934
Amortización servidumbres (Nota 16)	453	476
Amortización de acuerdo transporte gas (Nota 16)	286	300
	\$ 217,828	\$ 206,406
	\$ 303,431	\$ 282,002

- (1) El incremento es atribuido a los mayores volúmenes transportados por reversión y al mayor consumo de energéticos registrado durante la recuperación de los flujos del sistema, posterior a la parada del mes de septiembre.
- (2) El incremento en los costos de operación y mantenimiento se presenta principalmente por un mayor reconocimiento en la Concesión (CIINIIF 12) y una mayor ejecución en el rubro de mantenimiento de estaciones y del sistema de respuesta a emergencias (SRE).

26. Gastos de Operación y Proyectos

	Al 30 de septiembre de 2025	Al 30 de junio de 2025
Honorarios y servicios	\$ 10,963	\$ 9,506
Diversos (1)	9,394	11,190
Seguros	6,974	7,515
Mantenimientos	992	960
	\$ 28,323	\$ 29,171

Oleoducto Central S.A.

Notas a los Estados Financieros

Al 30 de septiembre de 2025 y 30 de junio de 2025

(Todos los valores están expresados en millones de pesos, excepto los montos en moneda extranjera, las tasas de cambio y el valor nominal de la acción)

26. Gastos de Operación y Proyectos (continuación)

(1) La variación se debe a que durante el segundo trimestre se renovaron las licencias de Microsoft y suscripciones.

27. Gastos de Administración

	Al 30 de septiembre de 2025	Al 30 de junio de 2025
Gastos laborales	\$ 16,441	\$ 18,842
Impuestos (1)	1,873	5,391
Depreciación derecho de uso (Nota 17)	707	742
Depreciaciones (Nota 15)	393	412
Amortizaciones (Nota 16)	180	290
	<u>\$ 19,594</u>	<u>\$ 25,677</u>

(1) Disminución asociada al mayor gravamen al movimiento financiero e Ica registrados durante el segundo trimestre de 2025, derivados principalmente por el pago del impuesto de renta de 2024 y a la ganancia del segundo trimestre generada en la liquidación de los contratos de cobertura, respectivamente.

28. Otros gastos Operativos, Netos

	Al 30 de septiembre de 2025	Al 30 de junio de 2025
Otros (1)	\$ 919	\$ 2,017
Baja de propiedades y equipo	(45)	-
Bonos de Carbono	(2,166)	(1,850)
Indemnizaciones por siniestros (2)	-	1,704
Recuperación de cuentas por cobrar (Nota 8)	-	19
Contingencias y litigios (Nota 22)	-	(4,769)
	<u>\$ (1,292)</u>	<u>\$ (2,879)</u>

(1) Disminución en el rubro de otros principalmente porque en el segundo trimestre se dio el registro de recuperación referente a la determinación de la contribución de obra pública referente a la ejecución del Contrato No. 3802029, el cual fue finalizado y pagado el 19 de junio de 2025.

(2) Disminución en indemnizaciones porque en el segundo trimestre se recibió ingreso por siniestro del Porvenir.

Oleoducto Central S.A.

Notas a los Estados Financieros

Al 30 de septiembre de 2025 y 30 de junio de 2025

(Todos los valores están expresados en millones de pesos, excepto los montos en moneda extranjera, las tasas de cambio y el valor nominal de la acción)

29. Resultado Financiero, Neto

	Al 30 de septiembre de 2025	Al 30 de junio de 2025
Dividendos (1)	\$ 28,997	\$ -
Rendimientos e intereses	9,879	18,043
Otros ingresos financieros, netos (3)	784	8,732
Costos financiero interés deuda	(16,010)	(16,807)
(Pérdida) ganancia por diferencia en cambio, neta (2)	(7,124)	28,244
Costo financiero de abandono (Nota 22)	(2,355)	(2,335)
Costo pasivo por arrendamientos (Nota 17)	(2,351)	(2,583)
Costo financiero provisiones (Nota 22)	(915)	(10,813)
Costos financieros	(357)	(186)
	\$ 10,548	\$ 22,295

(1) La variación corresponde al registro del ingreso por dividendos decretados por Oleoducto de Colombia S.A, por la materialización de la fusión entre las sociedades, en virtud de la cual Ocesa adquirió la totalidad de los activos, bienes, derechos y obligaciones de Ocesa Ductos S.A.S, por lo anterior adquirió el derecho de los dividendos por su participación del 7.14% en Oleoducto de Colombia S.A.

(2) La pérdida por diferencia en cambio presentada al 30 de septiembre de 2025 se da principalmente por la revaluación del peso colombiano frente al dólar de los Estados Unidos en (4.14%) equivalentes a (\$168,38) pesos por US\$1 (30 de septiembre de 2025 tasa cambio de \$3,901.29 por US\$1 respecto a la tasa registrada (30 de junio de 2025 tasa cambio de \$4,069.67).

La ganancia por diferencia en cambio presentada al 30 de junio de 2025 se da principalmente por la liquidación de contratos de coberturas de impuestos, adicional se presentó revaluación del peso colombiano frente al dólar de los Estados Unidos en (2.9%) equivalentes a (\$122,90) pesos por US\$1 (30 de junio de 2025 tasa cambio de \$4,069.67 por US\$1 respecto a la tasa registrada (31 de marzo de 2025 tasa cambio de \$4,192.57).

(3) Corresponde a monetizaciones y otros gastos financieros, donde para el segundo trimestre del 2025 se realizaron mayores monetizaciones generando un mayor ingreso.

30. Gestión de Riesgos

Por su estructura financiera, la Compañía se encuentra expuesta en forma directa a riesgos de mercado, tipo de cambio, de tasa de interés, de crédito y de liquidez como se describe a continuación:

30.1. Riesgo de Mercado

Consideraciones Sobre Cambio Climático y Transición Energética

En 2024 la Junta Directiva de Ocesa aprobó un Marco Estratégico 2034, estableciendo las prioridades que impulsan el crecimiento sostenido durante los siguientes 10 años de la Compañía. El Marco Estratégico establece cuatro pilares relacionados entre sí:

i). Generar valor con sostenibilidad, ii) Conocimiento de vanguardia, iii) Retornos competitivos y iv) Crecer con la transición energética.

Oleoducto Central S.A.

Notas a los Estados Financieros

Al 30 de septiembre de 2025 y 30 de junio de 2025

(Todos los valores están expresados en millones de pesos, excepto los montos en moneda extranjera, las tasas de cambio y el valor nominal de la acción)

30. Gestión de Riesgos (continuación)

En materia de cambio climático y transición energética, en el objetivo del pilar (I) se busca una generación de valor con sostenibilidad con un plan de trabajo en donde se establecen fuentes de optimización apalancando la transición energética, como esquemas de operación flexible, parques solares y conexiones eléctricas. Ocesa propende por aportar en la desaceleración del cambio climático, avanzando en la economía circular y en la conservación de la biodiversidad.

30.2. Riesgo de Tipo de Cambio

La gestión de riesgo cambiario se enmarca en el principio que la tasa de cambio peso/dólar sufre cambios altamente volátiles e impredecibles. En ese sentido, el objetivo de las estrategias de cobertura definidas por la Compañía es el de mitigar los movimientos en dichas variables mediante el uso de instrumentos derivados adquiridos en los mercados financieros.

El riesgo de tipo de cambio se refiere a los efectos económicos que resultan de las fluctuaciones en las tasas de cambio a las que se encuentra expuesta la Compañía. En el caso de Oleoducto Central S.A., la mayoría de los ingresos por los servicios prestados se liquidan y recaudan en dólares de los Estados Unidos mientras que, al ser una Compañía que opera en Colombia, algunos de sus gastos y la totalidad de sus obligaciones tributarias se pagan en pesos colombianos. Por tal motivo, los flujos de caja de la Compañía se encuentran expuestos a las fluctuaciones en la tasa de cambio peso colombiano/dólar de los Estados Unidos.

Para tal efecto, Ocesa utiliza operaciones de cobertura mediante la contratación de instrumentos derivados, principalmente forwards, cuyo propósito es el de mitigar los efectos que por el movimiento en la tasa de cambio peso/dólar se originan frente al presupuesto de gastos en pesos y de obligaciones tributarias con un horizonte no mayor a un año. El valor nominal de las operaciones forward al 30 de septiembre de 2025 es de \$1,348,133 (30 de junio de 2025 es de \$1,136,336). Teniendo en cuenta que la Compañía busca minimizar la exposición cambiaria para los doce (12) meses móviles hacia adelante, se cubren los pagos de los meses comprendidos entre octubre 2025 y septiembre del 2026.

La tasa de cambio del peso colombiano/dólar de los Estados Unidos se revaluó en 4.14% del 01 de julio y el 30 de septiembre de 2025, presentando al cierre una tasa cambio de \$3.901,29 por US\$1 respecto a la tasa registrada al 30 de junio de 2025 de \$4,069.67 por US\$1.

El siguiente es el efecto que tendría una variación del 1% y 5% en tipo de cambio de pesos colombianos vs dólar de los Estados Unidos de América, relacionado con la exposición de activos y pasivos financieros en moneda extranjera al 30 de septiembre de 2025.

Escenario/ Variación en la TRM	Efecto en Resultados antes de impuestos +/-	
	Al 30 de septiembre de 2025	Al 30 de junio de 2025
1%	\$ 3,345	\$ 159
5%	\$ 16,089	\$ 764

Oleoducto Central S.A.

Notas a los Estados Financieros

Al 30 de septiembre de 2025 y 30 de junio de 2025

(Todos los valores están expresados en millones de pesos, excepto los montos en moneda extranjera, las tasas de cambio y el valor nominal de la acción)

30. Gestión de Riesgos (continuación)

Para el cálculo del efecto en resultados antes de impuestos se tomó la tasa promedio de los 3 meses para el período del 01 de julio y el 30 de septiembre de 2025, equivalente a \$4,002.61 por US\$1. Para el período del 01 de abril y el 30 de junio de 2025, equivalente a \$4,201.72 por US\$1.

El análisis de sensibilidad sólo incluye los activos y pasivos monetarios en moneda extranjera en la fecha de cierre, como se detalla a continuación:

	Al 30 de septiembre de 2025	Al 30 de junio de 2025
Activo		
Efectivo y equivalentes de efectivo	\$ 100,227	\$ 33,999
Deudores comerciales y otras cuentas por cobrar, neto	91,152	64,608
Otros activos	68,588	70,706
Saldo a favor por impuesto a las ganancias	-	319,715
Posición activa	\$ 159,740	\$ 489,028
	Al 30 de septiembre de 2025	Al 30 de junio de 2025
Pasivo		
Provisiones	\$ (235,697)	\$ (198,893)
Pasivos por impuestos	(152,244)	(84,957)
Cuentas comerciales y otras cuentas por pagar	(151,835)	(138,369)
Deudas y préstamos que devengan interés	(48,923)	(51,125)
Ingresos diferidos	(583)	(152)
Posición pasiva	\$ (589,282)	\$ (473,496)
Posición (pasiva) activa neta	\$ (329,315)	\$ 15,532

30.3. Riesgo de Crédito

El riesgo de crédito es el riesgo que la Compañía adquiere como consecuencia del incumplimiento en las obligaciones de los clientes, de las instituciones financieras con las que se realizan inversiones o las contrapartes con las que se tienen contratados instrumentos financieros derivados.

En Oleoducto Central S.A. se hace un monitoreo constante a las calificaciones crediticias emitidas por las Compañías calificadoras de riesgos para las entidades financieras con las que se realizan inversiones o se negocian instrumentos derivados, con el fin de garantizar que dichas compañías cumplen con la calificación mínima definida por la Compañía.

Para la cartera que es considerada deteriorada, se realiza un análisis individual que permite ver la situación de cada cliente y así definir las provisiones a que haya lugar. La Compañía lleva a cabo las acciones administrativas y legales necesarias para recuperar las cuentas por cobrar vencidas, así como, el reconocimiento de intereses de clientes que no cumplan con las políticas de pago.

Oleoducto Central S.A.

Notas a los Estados Financieros

Al 30 de septiembre de 2025 y 30 de junio de 2025

(Todos los valores están expresados en millones de pesos, excepto los montos en moneda extranjera, las tasas de cambio y el valor nominal de la acción)

30. Gestión de Riesgos (continuación)

30.4. Riesgo de Liquidez

La calidad crediticia de los emisores, activos y contrapartes de operaciones son las siguientes:

Calificación mínima permitida:

Entidades Financieras del Exterior

Calificadora	Calificación Corriente	Calificación no Corriente
Standard & Poor's	A-1	A+
Moody's Investors Service	P-1	A1
Fitch Ratings	F-1	A+

Entidades Financieras Nacionales

Calificadora	Calificación Corto Plazo	Calificación Largo Plazo
Fitch Ratings	F1+	AAA
BRC Investor Services	BRC 1+	AAA

A partir del año 2018, con la elaboración del procedimiento de Riesgo Contraparte de Ocesa, se establecieron un conjunto de normas y de revisiones periódicas a los clientes y personas que tengan relación comercial con la Compañía. El documento tiene como objetivo definir y describir las directrices de evaluación del riesgo de contraparte aplicadas en la Compañía, y específicamente a las actividades que realizará Ocesa para la gestión de riesgo, con el fin de minimizar, mitigar, y gestionar la incertidumbre generada por posibles incumplimientos de las obligaciones de pago emanadas de los contratos que generen ingresos.

Los aspectos que se analizan incluyen análisis de cartera, revisión de listas restrictivas, calificaciones de riesgo, análisis financiero y recoge los múltiples controles que existen en el Manual del Transportador y las disposiciones establecidas en la etapa precontractual, el documento contempla la inclusión de aquellos que se encuentren interesados en contratar con Ocesa y es input para los procesos de las áreas de Riesgos y Contabilidad.

30.5. Riesgo de Tasa de Interés

Oleoducto Central S.A., realizó la emisión de un bono en el mercado internacional por un valor nominal de US\$500 millones en el 2020. El término de tasa de interés definido en dicha emisión fue de una tasa de interés fija del 4%, por lo cual no existe riesgo de tasa de interés.

30.6. Gestión del Capital

El principal objetivo de la gestión de capital de la Compañía es asegurar una estructura financiera que optimice el costo de capital, maximice el rendimiento de sus accionistas y permita el acceso a los mercados financieros a un costo competitivo para cubrir sus necesidades de financiación.

Oleoducto Central S.A.

Notas a los Estados Financieros

Al 30 de septiembre de 2025 y 30 de junio de 2025

(Todos los valores están expresados en millones de pesos, excepto los montos en moneda extranjera, las tasas de cambio y el valor nominal de la acción)

30. Gestión de Riesgos (continuación)

El siguiente es el índice de endeudamiento sobre los períodos informados:

	Al 30 de septiembre de 2025	Al 30 de junio de 2025
Efectivo y equivalentes de efectivo (Nota 7)	\$ 433,038	\$ 121,105
Instrumentos financieros derivados (Nota 10)	97,469	42,660
Préstamos (Nota 18)	(1,644,191)	(1,733,338)
Deuda Financiera neta	\$ 1,113,684	\$ 1,569,573
Patrimonio (Nota 23)	\$ 4,185,397	\$ 4,311,173
Apalancamiento (1)	21.02%	26.69%

(1) Deuda financiera neta / (Deuda financiera neta + Patrimonio).

Oleoducto Central S.A.

Notas a los Estados Financieros

Al 30 de septiembre de 2025 y 30 de junio de 2025

(Todos los valores están expresados en millones de pesos, excepto los montos en moneda extranjera, las tasas de cambio y el valor nominal de la acción)

31. Partes Relacionadas

31.1. Compañías Relacionadas

Las principales transacciones con compañías relacionadas durante los periodos indicados se detallan como siguen:

	A septiembre 30 de 2025							
	Ingresos por transporte Hidrocarburos	Ingresos por servicio Descargadero	Ingresos por servicio Dilución	Ingresos por servicios Administrativos	Ingresos por servicios Operación y Mantenimiento	Ingresos Financieros	Compra de Productos y Servicios	Total
Ecopetrol S.A.	1,407,109	2,194	-	755	19,911	-	(8,442)	1,421,527
Hocol S.A.	24,615	-	-	-	-	-	-	24,615
Oleoducto de Los Llanos Orientales	-	-	2,814	-	222	-	-	3,036
Cenit Transporte y Logística de Hidrocarburos S.A.S.	-	-	-	8	1,490	-	(3,176)	(1,678)
Oleoducto de Colombia S.A.	-	-	-	83	482	28,997	(1,294)	28,268
Ecopetrol Capital AG	-	-	-	-	-	3,724	-	3,724
	1,431,724	2,194	2,814	846	22,105	32,721	(12,912)	1,479,492

	A junio 30 de 2025							
	Ingresos por transporte Hidrocarburos	Ingresos por servicio Descargadero	Ingresos por servicio Dilución	Ingresos por servicios Administrativos	Ingresos por servicios Operación y Mantenimiento	Ingresos Financieros	Compra de Productos y Servicios	Total
Ecopetrol S.A.	1,376,423	1,271	-	911	22,218	-	(9,036)	1,391,787
Hocol S.A.	25,666	-	-	-	-	-	-	25,666
Oleoducto de Los Llanos Orientales	-	-	2,745	-	219	-	-	2,964
Cenit Transporte y Logística de Hidrocarburos S.A.S.	-	-	-	7	1,564	-	(3,078)	(1,507)
Oleoducto de Colombia S.A.	-	-	-	12	254	-	(1,678)	(1,412)
Ecopetrol Capital AG	-	-	-	-	-	4,440	-	4,440
Ocensa Ductos S.A.S.	-	-	-	64	-	-	-	64
	1,402,089	1,271	2,745	994	24,255	4,440	(13,792)	1,422,002

Oleoducto Central S.A.

Notas a los Estados Financieros

Al 30 de septiembre de 2025 y 30 de junio de 2025

(Todos los valores están expresados en millones de pesos, excepto los montos en moneda extranjera, las tasas de cambio y el valor nominal de la acción)

31.1. Compañías Relacionadas (continuación)

Los saldos más representativos al 30 de septiembre de 2025 y 30 de junio de 2025 con compañías relacionadas están incluidos en cuentas de deudores y cuentas por pagar, así:

	Al 30 de septiembre de 2025	Al 30 de junio de 2025
Inversiones Temporales		
Ecopetrol Capital AG	\$ 393,336	\$ 274,728
	\$ 393,336	\$ 274,728
Cuentas por cobrar		
Ecopetrol S.A.	\$ 497,882	\$ 483,077
Oleoducto de Colombia S.A. (1)	22,894	745
Hocol S.A.	8,564	10,131
Cenit Transporte y Logística de Hidrocarburos S.A.S.	6,008	6,505
Oleoducto de Los Llanos Orientales S.A.	1,939	1,962
Ocensa Ductos S.A.S.	-	25
	\$ 537,287	\$ 502,445
Otros Anticipos		
Ecopetrol S.A.	\$ 962	\$ 878
	\$ 962	\$ 878
Cuentas por pagar		
Ecopetrol S.A.	\$ 8,232	\$ 8,846
Cenit Transporte y Logística de Hidrocarburos S.A.S.	2,837	4,022
Oleoducto de Colombia S.A.	787	1,015
	\$ 11,856	\$ 13,883

- (1) Corresponde a la cuenta por cobrar por dividendos por la materialización de la fusión entre las sociedades, en virtud de la cual Ocensa adquirió la totalidad de los activos, bienes, derechos y obligaciones de Ocensa Ductos S.A.S, por lo anterior adquirió el derecho al pago de los dividendos por su participación del 7.14% en Oleoducto de Colombia.

Los importes pendientes no están garantizados y se liquidarán en efectivo. No se han otorgado ni recibido garantías. No se ha reconocido ningún gasto en el periodo actual ni en periodos anteriores con respecto a incobrables o cuentas de dudoso cobro relacionados con los importes adeudados por partes relacionadas. Las transacciones comerciales de compra y venta de bienes y servicios, propias del desarrollo del objeto social de la Compañía, son realizadas a precios y condiciones generales de mercado.

32. Eventos Subsecuentes

A la fecha de la emisión de los Estados Financieros no se presentan hechos posteriores que impliquen ajustes, reclasificaciones o revelaciones sobre los mismos.

Oleoducto Central S.A.

Certificación del Representante legal y Contador de la Compañía

26 de noviembre de 2025

Declaramos que hemos verificado previamente las afirmaciones contenidas en los estados financieros de la "Compañía" finalizados al 30 de septiembre de 2025 y 30 de junio de 2025, los cuales se han tomado fielmente de libros.

Por lo tanto:

- Los activos y pasivos de la Compañía existen en la fecha de corte y las transacciones registradas se han realizado durante el periodo.
- Los activos representan probables beneficios económicos futuros (derechos) y los pasivos representan probables sacrificios económicos futuros (obligaciones), obtenidos o a cargo de "la Compañía" en la fecha de corte.
- Todos los elementos han sido reconocidos como importes apropiados.
- Los hechos económicos han sido correctamente clasificados, descritos y revelados.

Asimismo, los Estados Financieros al 30 de septiembre de 2025 han sido autorizados para su divulgación por la Junta Directiva el 24 de noviembre de 2025. Estos estados financieros van a ser puestos a consideración del máximo órgano social.

Signed by:

20251126100848E
David Alfredo Riaño Alarcón
Representante legal

DocuSigned by:
Augusto Fernando Sáenz Ortiz
14F829C8E48841E
Augusto Fernando Sáenz Ortiz
Contador Público
T.P. 102512-T

2025 ESTADOS FINANCIEROS

Oleoducto Central S.A.

Al 31 de diciembre de 2025 y 30 de septiembre de 2025
con el informe del Revisor Fiscal

OCENSA
EN MOVIMIENTO

Contenido

Informe del Revisor Fiscal	1
Estados de Situación Financiera	4
Estados de Resultados Integrales	5
Estados de Cambios en el Patrimonio de los Accionistas	6
Estados de Flujos de Efectivo	7
1. Entidad Reportante	8
2. Bases de Preparación y Presentación	8
3. Estimaciones y Juicios Contables Significativos	11
4. Información material sobre políticas contables	13
5. Información Sobre Segmentos de Operación	29
6. Nuevos Estándares y Cambios Normativos	30
7. Efectivo y Equivalentes de Efectivo	32
8. Cuentas Comerciales y Otras Cuentas por Cobrar, Neto	33
9. Inventarios	34
10. Instrumentos Financieros Derivados	34
11. Inversiones Temporales	37
12. Otros Activos no Financieros	39
13. Activo Financiero	39
14. Propiedades y Equipo	41
15. Intangibles	44
16. Derechos de Uso	47
17. Préstamos y Financiaciones	48
18. Cuentas Comerciales y Otras Cuentas por Pagar	50
19. Pasivo por Impuestos	51
20. Otros Pasivos	61
21. Provisiones y Contingencias	62
22. Patrimonio	65
23. Ingresos por Ventas de Contratos con Clientes	67
24. Costo de Ventas	68
25. Gastos de Operación y Proyectos	69
26. Gastos de Administración	69
27. Otros ingresos (gastos) Operativos, Netos	70
28. Resultado Financiero, Neto	70
29. Gestión de Riesgos	71
30. Partes Relacionadas	75
31. Eventos Subsecuentes	76
Certificación del Representante legal y Contador de la Compañía	77



Deloitte & Touche S.A.S.
NIT 860.005.813-4
Carrera 9 No. 76 – 31. Piso 1
Bogotá, D. C.
Colombia

Tel: +57 (601) 426 2000
www.deloitte.com/co

INFORME DEL REVISOR FISCAL

A los accionistas de
OLEODUCTO CENTRAL S.A.

Opinión

He auditado los estados financieros adjuntos de Oleoducto Central S.A. en adelante “la Entidad”, los cuales comprenden el estado de situación financiera al 31 de diciembre 2025, los estados de resultados integrales, de cambios en el patrimonio y de flujos de efectivo por el período de tres meses terminado en esa fecha, y las notas a los estados financieros, incluyendo información sobre las políticas contables materiales.

En mi opinión, los estados financieros adjuntos, tomados de los libros de contabilidad, presentan razonablemente en todos los aspectos materiales, la situación financiera de la Entidad al 31 de diciembre 2025, resultado de sus operaciones y sus flujos de efectivo por el período de tres meses terminados en esa fecha, de conformidad con las Normas de Contabilidad y de Información Financiera aceptadas en Colombia adoptadas por la Contaduría General de la Nación.

Fundamento de la Opinión

He llevado a cabo mi auditoría de conformidad con las Normas Internacionales de Auditoría aceptadas en Colombia. Mis responsabilidades de acuerdo con dichas normas se describen más adelante en la sección Responsabilidades del auditor en relación con la auditoría de los estados financieros. Soy independiente de la Entidad de acuerdo con el Manual del Código de Ética para Profesionales de Contabilidad junto con los requerimientos éticos que son relevantes para mi auditoría de los estados financieros en Colombia y he cumplido con mis otras responsabilidades éticas de conformidad con estos requerimientos vigentes en Colombia. Considero que la evidencia de auditoría obtenida es suficiente y apropiada para proporcionar una base razonable para expresar mi opinión.

Responsabilidad de la administración y de los encargados del gobierno corporativo en relación con los estados financieros

La Administración es responsable por la preparación y correcta presentación de estos estados financieros de conformidad con las Normas de Contabilidad y de Información Financiera aceptadas en Colombia, y por el control interno que la gerencia considere relevante para la preparación y correcta presentación de los estados financieros libres de errores materiales, bien sea por fraude o error; de seleccionar y aplicar las políticas contables apropiadas, así como establecer los estimados contables razonables en las circunstancias.

Deloitte se refiere a una o más entidades de Deloitte Touche Tohmatsu Limited (“DTTL”), su red global de firmas miembro y sus sociedades afiliadas a una firma miembro (en adelante “Entidades Relacionadas”) (colectivamente, la “organización Deloitte”), DTTL (también denominada como “Deloitte Global”) así como cada una de sus firmas miembro y sus Entidades Relacionadas son entidades legalmente separadas e independientes, que no pueden obligarse ni vincularse entre sí con respecto a terceros. DTTL y cada firma miembro de DTTL y su Entidad Relacionada es responsable únicamente de sus propios actos y omisiones, y no de los de las demás. DTTL no provee servicios a clientes. Consulte www.deloitte.com/co para obtener más información.





Al preparar los estados financieros la Administración es responsable de evaluar la capacidad de la Entidad para continuar como empresa en funcionamiento, revelando, según corresponda, los asuntos relacionados con la empresa en funcionamiento y utilizando el principio contable de empresa en funcionamiento, salvo que la Administración tenga la intención de liquidar la Entidad o de cesar sus operaciones, o bien no exista otra alternativa realista.

Los encargados del gobierno son responsables de supervisar el proceso para reportar la información financiera de la Entidad.

Los responsables del gobierno son responsables de supervisar el proceso para reportar la información financiera de la Entidad.

Responsabilidades del auditor en relación con la auditoría de los estados financieros

Mi objetivo es obtener una seguridad razonable de que los estados financieros en su conjunto están libres de error material, debido a fraude o error, y emitir un informe de auditoría que contiene mi opinión. Seguridad razonable es un alto grado de seguridad, pero no garantiza que una auditoría realizada de conformidad con las Normas Internacionales de Auditoría aceptadas en Colombia siempre detecte un error material cuando exista. Los errores pueden deberse a fraude o error y se consideran materiales si, individualmente o en su conjunto, se puede esperar razonablemente que influyan en las decisiones económicas que los usuarios toman basándose en los estados financieros.

Como parte de una auditoría de conformidad con las Normas Internacionales de Auditoría aceptadas en Colombia, aplico mi juicio profesional y mantengo una actitud de escepticismo profesional durante toda la auditoría. Asimismo:

- Identifico y evalúo los riesgos de error material en los estados financieros, debido a fraude o error, diseño y aplico procedimientos de auditoría para responder a dichos riesgos y obtengo evidencia de auditoría suficiente y adecuada para proporcionar una base para mi opinión. El riesgo de no detectar un error material debido a fraude es más elevado que en el caso de un error material debido a error, ya que el fraude puede implicar colusión, falsificación, omisiones deliberadas, manifestaciones intencionadamente erróneas, o la elusión del control interno.
- Obtengo un conocimiento del control interno relevante para la auditoría con el fin de diseñar procedimientos de auditoría que sean adecuados en función de las circunstancias y no con la finalidad de expresar una opinión sobre la eficacia del control interno de la Entidad.
- Evalúo lo apropiado de las políticas contables aplicadas y la razonabilidad de las estimaciones contables y las revelaciones relacionadas hechas por la administración.
- Concluyo sobre lo adecuado de la utilización, por la administración, del principio contable de empresa en funcionamiento y, basado en la evidencia de auditoría obtenida, concluyo sobre si existe o no una incertidumbre material relacionada con hechos o condiciones que pueden generar dudas significativas sobre la capacidad de la Entidad para continuar como empresa en funcionamiento. Si concluyo que existe una incertidumbre material, se requiere que llame la atención en mi informe de auditoría sobre la correspondiente información revelada en los estados financieros o, si dichas revelaciones no son adecuadas, que exprese una opinión modificada. Mis conclusiones se basan en la evidencia de auditoría obtenida hasta la fecha de mi informe de auditoría. Sin embargo, hechos o condiciones futuras pueden causar que la Entidad deje de ser una empresa en funcionamiento.
- Evalúo la presentación global, estructura y contenido de los estados financieros, incluyendo la información revelada, y si los estados financieros representan las transacciones y eventos relevantes de un modo que logran la presentación razonable.





Comunico a los encargados de gobierno de la Entidad, entre otros asuntos, el alcance y oportunidad planeados de la auditoría y sus resultados significativos, así como cualquier deficiencia significativa en el control interno, si la hubiere, identificada durante la auditoría.

Otros Asuntos

Los estados financieros por el período de tres meses terminado el 30 de septiembre de 2025, que se incluyen para propósitos comparativos únicamente, fueron auditados mí y expresé una opinión sin salvedades el 26 de noviembre de 2025.

INFORME SOBRE OTROS REQUERIMIENTOS LEGALES Y REGLAMENTARIOS

De acuerdo con el alcance de mi responsabilidad como revisor fiscal, informo que la Entidad ha llevado su contabilidad conforme a las normas legales y a la técnica contable; las operaciones registradas en los libros de contabilidad, la correspondencia, los comprobantes de las cuentas y los libros de actas y de registro de acciones se llevan y se conservan debidamente; el informe de gestión de los administradores guarda la debida concordancia con los estados financieros básicos e incluye la constancia por parte de la administración sobre no haber entorpecido la libre circulación de las facturas emitidas por los vendedores o proveedores; y la información contenida en las declaraciones de autoliquidación de aportes al Sistema de Seguridad Social Integral, en particular la relativa a los afiliados y a sus ingresos base de cotización, ha sido tomada de los registros y soportes contables. Al 31 de diciembre de 2025, la Entidad no se encuentra en mora por concepto de aportes al Sistema de Seguridad Social Integral.

De acuerdo con el alcance de mi responsabilidad como revisor fiscal, valoré el Programa de Transparencia y Ética Empresarial -PTEE implementado por la Entidad de acuerdo con las instrucciones emitidas por la Superintendencia de Sociedades.

Según el artículo 4 del Decreto 2496 de 2015 que modifica el numeral 1.2.1.2 del Decreto 2420 de 2015, el revisor fiscal aplicará las ISAE, en desarrollo de las responsabilidades contenidas en el artículo 209 del Código de Comercio, relacionadas con la evaluación del cumplimiento de las disposiciones estatutarias y de la asamblea o junta de socios y con la evaluación del control interno. Asimismo, según el Artículo 1.2.1.5 de dicho Decreto, para efectos de la aplicación del artículo 1.2.1.2, no será necesario que el revisor fiscal prepare informes separados, pero sí que exprese una opinión o concepto sobre cada uno de los temas contenidos en ellos. El Consejo Técnico de la Contaduría Pública expedirá las orientaciones técnicas necesarias para estos fines.

Con base en la evidencia obtenida en desarrollo de mi revisoría fiscal, durante el periodo de tres meses terminado el 31 de diciembre 2025, en mi concepto, nada ha llamado mi atención que me haga pensar que: a) los actos de los administradores de la Entidad no se ajustan a los estatutos y/o a las decisiones de la asamblea o junta de socios, b) no existen o no son adecuadas las medidas de control interno contable, de conservación y custodia de los bienes de la Entidad o de terceros que estén en su poder y c) no existe o no es adecuado el Programa de Transparencia y Ética Empresarial implementado por la Entidad.

Digitally signed by
JIMMY NIETO
VANEGAS
Date: 2026.02.24
11:31:18 -05'00'

JIMMY NIETO VANEGAS

Revisor Fiscal

T.P. 108366-T

Designado por Deloitte & Touche S.A.S.

24 de febrero de 2026.



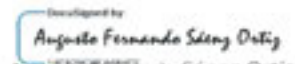
Oleoducto Central S.A.

Estados de Situación Financiera

	Notas	Al 31 de diciembre de 2025	Al 30 de septiembre de 2025
(Expresados en millones de pesos colombianos)			
Activos			
Activos corrientes			
Efectivo y equivalentes de efectivo	7	\$ 895,024	\$ 433,038
Cuentas comerciales y otras cuentas por cobrar	8	543,892	582,012
Inventarios	9	143,820	138,357
Instrumentos financieros derivados	10	127,097	97,469
Inversiones temporales	11	346,149	393,336
Otros activos no financieros	12	27,213	22,327
		\$ 2,083,195	\$ 1,666,539
Activos no corrientes			
Cuentas comerciales y otras cuentas por cobrar	8	\$ 8,499	\$ 9,021
Otros activos no financieros	12	58,850	58,947
Activo financiero	13	212,779	221,782
Propiedades y equipos	14	4,287,556	4,476,224
Intangibles	15	206,382	217,599
Derecho de uso	16	70,331	68,841
		4,844,397	5,052,414
Total activos		\$ 6,927,592	\$ 6,718,953
Pasivos y patrimonio			
Pasivos corrientes			
Préstamos y financiaciones	17	90,746	83,218
Cuentas comerciales y otras cuentas por pagar	18	268,719	196,090
Pasivos por impuestos corrientes	19	422,257	97,731
Otros pasivos	20	23,477	14,834
Provisiones y contingencias	21	13,814	18,033
		\$ 819,013	\$ 409,906
Pasivos no corrientes			
Préstamos y financiaciones	17	\$ 1,514,513	\$ 1,560,973
Cuentas comerciales y otras cuentas por pagar	18	8,517	8,853
Pasivos por impuesto diferido, neto	19	306,669	281,631
Pasivos por impuestos no corrientes	19	54,528	54,528
Provisiones y contingencias	21	232,706	217,665
		2,116,933	2,123,650
Total pasivos		\$ 2,935,946	\$ 2,533,556
Patrimonio			
Capital suscrito y pagado	22	\$ 155,309	\$ 155,309
Reserva legal		77,655	77,655
Resultados acumulados		1,900,780	1,961,169
Otros resultados integrales		1,857,902	1,991,264
Total patrimonio		3,991,646	4,185,397
Total pasivos y patrimonio		\$ 6,927,592	\$ 6,718,953

Las notas 1 a 31 hacen parte integral de los Estados Financieros.


 David Alfredo Riaño Alarcón
 Representante Legal
 (Ver certificación adjunta)


 Augusto Fernando Sáenz Ortiz
 Contador Público
 Tarjeta Profesional 102512-T
 (Ver certificación adjunta)


 JIMMY NIETO VANEGAS
 Jimmy Nieto Vanegas
 Revisor Fiscal
 Tarjeta Profesional 108366-T
 Designado por Deloitte & Touche S.A.S.
 (Ver mi opinión adjunta)

OCENSA

Oleoducto Central S.A.


Estados de Resultados Integrales

Por el periodo de tres meses terminado

	Notas	Al 31 de diciembre de 2025	Al 30 de septiembre de 2025
<i>(En millones de pesos, excepto la utilidad neta por acción)</i>			
Ingresos por ventas de contratos con clientes	23	\$ 1,459,462	\$ 1,579,358
Costo de ventas	24	(289,883)	(303,431)
Utilidad bruta		1,169,579	1,275,927
Gastos de operación y proyectos	25	(43,386)	(28,323)
Gastos de administración	26	(22,353)	(19,594)
Otros ingresos (gastos) operativos, netos	27	13,953	(1,292)
Utilidad operacional		1,117,793	1,226,718
Resultado financiero, neto	28	(18,464)	10,548
Participación en los resultados de compañías		-	(14,821)
Utilidad antes de impuesto a las ganancias		1,099,329	1,222,445
Gasto por impuesto a las ganancias	19.1	(391,759)	(454,486)
Utilidad neta del periodo		\$ 707,570	\$ 767,959
Otros resultados integrales			
Elementos que deben ser clasificados posteriormente a resultados (neto de impuestos)			
(Pérdida) ganancia neta por coberturas de flujo de efectivo		(5,608)	33,822
Elementos que no pueden ser clasificados posteriormente a resultados			
Efecto por conversión a moneda de presentación		(126,950)	(151,814)
Valor razonable con cambios en el patrimonio activo financiero	13	(804)	11,616
Otros resultados integrales		(133,362)	(106,376)
Total resultado Integral		\$ 574,208	\$ 661,583
Utilidad neta básica por acción	22.5	\$ 137.153	\$ 148.858

Las notas 1 a 31 hacen parte integral de los Estados Financieros.


 Representante Legal
 (Ver certificación adjunta)


 Contador Público
 Tarjeta Profesional 102512-T
 (Ver certificación adjunta)

JIMMY NIETO VANEGAS
 Digitally signed by JIMMY NIETO VANEGAS
 Date: 2026.02.24 21:35:49 -05'00'
 Jimmy Nieto Vanegas
 Revisor Fiscal
 Tarjeta Profesional 108366-T
 Designado por Deloitte & Touche S.A.S
 (Ver mi opinión adjunta)


OCENSA

Oleoducto Central S.A.

Estados de Cambios en el Patrimonio de los Accionistas

Nota	Capital Suscrito y Pagado	Reserva Legal	Otros Resultados Integrales	Resultados Acumulados	Total Patrimonio
(En millones de pesos)					
Saldo al 30 de junio de 2025	\$ 155,309	\$ 77,655	\$ 2,097,640	\$ 1,980,569	\$ 4,311,173
Dividendos decretados	-	-	-	(787,359)	(787,359)
Utilidad neta del periodo	-	-	-	767,959	767,959
Valor razonable con cambios en el patrimonio activo financiero	13	-	11,616	-	11,616
Ganancia neta por coberturas de flujo de efectivo	-	-	33,822	-	33,822
Efecto por conversión a moneda de presentación	-	-	(151,814)	-	(151,814)
Saldo al 30 de septiembre de 2025	\$ 155,309	\$ 77,655	\$ 1,991,264	\$ 1,961,169	\$ 4,185,397
Dividendos decretados	-	-	-	(767,959)	(767,959)
Utilidad neta del periodo	-	-	-	707,570	707,570
Valor razonable con cambios en el patrimonio activo financiero	13	-	(804)	-	(804)
Pérdida neta por coberturas de flujo de efectivo	-	-	(5,608)	-	(5,608)
Efecto por conversión a moneda de presentación	-	-	(126,950)	-	(126,950)
Saldo al 31 de diciembre de 2025	\$ 155,309	\$ 77,655	\$ 1,857,902	\$ 1,900,780	\$ 3,991,646

Las notas 1 a 31 hacen parte integral de los Estados Financieros.


 David Alfredo Riaño Alarcón
 Representante Legal
 (Ver certificación adjunta)


 Augusto Fernando Sáenz Ortiz
 Contador Público
 Tarjeta Profesional 102512-T
 (Ver certificación adjunta)

JIMMY NIETO VANEGAS
 Digitally signed by JIMMY NIETO VANEGAS
 Date: 2025.02.24 21:36:08 -05'00'
 Jimmy Nieto Vanegas
 Revisor Fiscal
 Tarjeta Profesional 108366-T
 Designado por Deloitte & Touche S.A.S
 (Ver mi opinión adjunta)

Oleoducto Central S.A.

Estados de Flujos de Efectivo

Por el periodo de tres meses terminado			
Notas	Al 31 de diciembre de 2025	Al 30 de septiembre de 2025	
<i>(En millones de pesos)</i>			
Actividades operacionales			
Utilidad neta del periodo	\$ 707,570	\$ 767,959	
Ajustes para conciliar la utilidad neta del periodo con los flujos netos de efectivo provistos por las actividades operacionales:			
Depreciación de propiedades y equipos	14 85,734	88,704	
Consumo de piezas de repuestos, materiales y otros	14 3,440	1,475	
Ganancia por indemnizaciones de seguros	27 (6,808)	-	
Provisión operativa	21 7,531	2,166	
Deterioro de cuentas por cobrar	27 1,009	-	
Provisión inventario	27 1,203	-	
Amortización de activos intangibles	15 6,313	6,653	
Depreciación de derechos de uso	16 14,227	14,269	
Impuestos diferidos, netos	19 26,913	23,738	
Gasto por impuesto de renta	19 364,846	430,748	
Resultado financiero neto	28 18,594	21,422	
Diferencia en cambio neto	28 12,652	7,124	
Cambios en los activos y pasivos operacionales			
Integración capital producto de la fusión	-	(51)	
Deudores comerciales y otras cuentas por cobrar	(10,831)	(69,396)	
Otros activos	(5,471)	8,909	
Inventarios	(14,452)	(12,364)	
Cuentas comerciales y otras cuentas por pagar	94,681	11,535	
Pasivos por impuestos	(2,005)	26,448	
Ingresos recibidos por anticipado	9,299	2,435	
Provisiones y contingencias	(6,994)	(1,074)	
Impuestos de renta corriente pagados	(69,774)	(74,412)	
Flujos netos de efectivo provistos por las actividades de operación	\$ 1,237,657	\$ 1,256,288	
Actividades de inversión:			
Intereses recibidos	28 12,762	10,097	
Adquisición de propiedades y equipos	14 (54,827)	(25,293)	
Adquisición de intangibles	15 (1,858)	(8,140)	
Inversiones temporales	11 35,845	(133,793)	
Venta propiedades y equipos	151	52	
Dividendos recibidos	15,958	2,957	
Flujos netos de efectivo provistos (usados) por las actividades de inversión	\$ 8,031	\$ (154,120)	
Actividades de financiación:			
Pagos de pasivos por arrendamiento	16 (18,672)	(17,442)	
Intereses pagados deuda	17 -	(32,290)	
Dividendos pagados	22 (742,205)	(721,985)	
Flujos netos de efectivo usados en las actividades de financiación	\$ (758,877)	\$ (771,717)	
Aumento neto del efectivo y equivalentes al efectivo	486,811	330,451	
Efecto de la variación en las tasas de cambio sobre el efectivo y equivalentes de efectivo mantenidos en moneda extranjera	(24,825)	(22,482)	
Entrada de efectivo producto de la fusión	-	3,964	
Efectivo y equivalentes de efectivo al inicio del periodo	433,038	121,105	
Efectivo y equivalentes de efectivo al cierre del periodo	7 \$ 895,024	\$ 433,038	

Las notas 1 a 31 hacen parte integral de los Estados Financieros.


 Representante Legal
 (Ver certificación adjunta)


 Contador Público
 Tarjeta Profesional 102512-T
 (Ver certificación adjunta)

JIMMY NIETO VANEGAS
 Jimmy Nieto Vanegas
 Revisor Fiscal
 Tarjeta Profesional 108366-T
 Designado por Deloitte & Touche S.A.S
 (Ver mi opinión adjunta)

OCENSA

Oleoducto Central S.A.

Notas a los Estados Financieros

Al 31 de diciembre de 2025 y 30 de septiembre de 2025

(Todos los valores están expresados en millones de pesos, excepto los montos en moneda extranjera, las tasas de cambio y el valor nominal de la acción)

1. Entidad Reportante

Oleoducto Central S.A. (en adelante Ocesa o la Compañía) es una sociedad de economía mixta constituida de acuerdo con las leyes colombianas, mediante escritura pública No. 4747 del 14 de diciembre de 1994 de la Notaría 38 del Circuito de Bogotá D.C., con duración prevista hasta el 31 de diciembre de 2093 y cuyo objeto social incluye diseñar, construir, operar, administrar, explotar comercialmente y ser propietaria de un sistema de transporte de petróleo (oleoducto) de uso público e instalaciones relacionadas, sin limitación alguna cuyo punto de partida está localizado en las estaciones Cusiana y Cupiagua, departamento de Casanare, y cuyo punto final queda localizado en el puerto de embarque de Coveñas ubicado en jurisdicción de los municipios San Antero, departamento de Córdoba y Coveñas, departamento de Sucre; así como diseñar, construir, operar y administrar puertos o terminales marítimas petroleros y prestar, directa o indirectamente, servicios relacionados con la operación portuaria, en especial, almacenamiento, manejo terrestre, marítimo, porteo y cargue de crudo y prestar otros servicios relacionados con la actividad de transporte de petróleo crudo por oleoductos.

El oleoducto consta de nueve estaciones de bombeo o rebombeo, una estación reductora de presión, un terminal marítimo, 836 kilómetros de tubería en tierra y 12 kilómetros en el mar, dos bases para la coordinación de las actividades de mantenimiento y un centro de control. Para realizar la operación de transporte se cuenta con un sistema de comunicación que permite tener el control total de ésta a través de instrumentos localizados a lo largo de la tubería y en las estaciones. Esto permite controlar la disponibilidad del crudo, su localización y la verificación de los compromisos en transporte de crudo. El domicilio de la oficina principal de Oleoducto Central S.A., es Bogotá – Colombia. Ecopetrol es la casa matriz y ejerce situación de control sobre la Compañía a través de Cenit Transporte y Logística de Hidrocarburos S.A.S.

2. Bases de Preparación y Presentación

2.1. Declaración de Cumplimiento y Autorización de los Estados Financieros

La Compañía, de conformidad con las disposiciones vigentes emitidas por la Ley 1314 de 2009 reglamentada, compilada y actualizada por el Decreto 1611 de 2022, 938 de 2021 y anteriores, prepara sus estados financieros de conformidad con normas de información financiera aceptadas en Colombia para Grupo 1, las cuales se basan en las Normas Internacionales de Información Financiera (NIIF) junto con sus interpretaciones, traducidas al español y emitidas por el Consejo de Normas Internacionales de Contabilidad (IASB, por su sigla en inglés).

Las políticas contables descritas en la Nota 4 han sido aplicadas de manera consistente.

Los Estados Financieros con corte a 31 de diciembre de 2025, fueron preparados por la administración de la compañía y fueron aprobados por la junta directiva mediante el mecanismo de voto por escrito, para posteriormente ser sometidos a aprobación de la Asamblea General de Accionistas en reunión a realizarse el 18 de marzo de 2026.

Oleoducto Central S.A.

Notas a los Estados Financieros

Al 31 de diciembre de 2025 y 30 de septiembre de 2025

(Todos los valores están expresados en millones de pesos, excepto los montos en moneda extranjera, las tasas de cambio y el valor nominal de la acción)

2. Bases de Preparación y Presentación (continuación)

2.2. Bases de Medición

Los estados financieros de la Compañía han sido preparados sobre la base de costo histórico, excepto por activos y pasivos financieros a valor razonable con cambios en resultados y/o cambios en otros resultados integrales que se valúan a sus valores razonables al cierre de cada periodo, como se explica en las políticas contables incluidas más adelante.

Por lo general, el costo histórico se basa en el valor razonable de la contraprestación otorgada a cambio de los bienes y servicios. El valor razonable es el precio que se recibiría al vender un activo o se pagaría al transferir un pasivo en una transacción ordenada entre participantes del mercado a la fecha de la medición. Al estimar el valor razonable, la Compañía utiliza los supuestos que los participantes del mercado utilizarían al fijar el precio del activo o pasivo en condiciones de mercado presentes, incluyendo supuestos sobre el riesgo. El valor razonable para propósitos de medición y/o revelación de estos estados financieros se determina de forma tal, a excepción de las operaciones de arrendamiento que están dentro del alcance de la NIIF 16 Arrendamiento, y las valuaciones que tienen algunas similitudes con valor razonable, pero no es un valor razonable, tales como el valor neto de realización de la NIC 2 Inventarios.

2.3. Moneda Funcional y de Presentación

Las partidas incluidas en los presentes estados financieros se valoran inicialmente en la moneda funcional que es el dólar americano, la cual es la moneda en la que la Compañía se desenvuelve y además es la que normalmente genera y emplea el efectivo. Para efectos de presentación se muestran en pesos colombianos, redondeados a la unidad de un millón (COP 000,000) más cercana, excepto cuando se indique lo contrario. Las transacciones con moneda diferente a la moneda funcional se convierten por el tipo de cambio de la fecha de la transacción o en su defecto, al tipo de cambio promedio mensual. La Compañía puede presentar sus estados financieros en cualquier moneda. Si la moneda de presentación difiere de la moneda funcional, está deberá convertir sus resultados y situación financiera a la moneda de presentación elegida.

Para efectos de presentación de estados financieros en moneda diferente a la moneda funcional, los activos y pasivos se convierten por la tasa de cierre y los demás ítems del patrimonio neto se convierten a la tasa en el momento de la transacción; el estado de resultados se convierte a la tasa promedio del mes. Las variaciones presentadas en esta conversión se registran en otros resultados integrales.

2.4. Moneda Extranjera

Al preparar los estados financieros, las transacciones en moneda distinta a la moneda funcional de la Compañía son registradas utilizando los tipos de cambio vigentes en las fechas en que se efectúan las operaciones. Al final de cada periodo, las partidas monetarias denominadas en moneda extranjera son convertidas a las tasas de cambio vigentes a esa fecha y las variaciones presentadas en la conversión son reconocidas en el resultado financiero neto, excepto los resultantes de instrumentos de cobertura de flujo de efectivo, los cuales se reconocen en otros resultados integrales, dentro del patrimonio. Cuando las partidas cubiertas afectan el resultado, las diferencias en cambio acumuladas en el patrimonio se reclasifican al estado de resultados como parte del resultado de la operación. Las partidas no monetarias registradas al valor razonable, denominadas en moneda extranjera, son convertidas a las tasas de cambio vigentes a la fecha en que se determinó el valor razonable. Las pérdidas y ganancias por diferencias de cambio relativas a préstamos y efectivo y equivalentes al efectivo se presentan en la cuenta de pérdidas y ganancias en la línea de Resultado financiero, neto.

Oleoducto Central S.A.

Notas a los Estados Financieros

Al 31 de diciembre de 2025 y 30 de septiembre de 2025

(Todos los valores están expresados en millones de pesos, excepto los montos en moneda extranjera, las tasas de cambio y el valor nominal de la acción)

2. Bases de Preparación y Presentación (continuación)

El resto de las pérdidas y ganancias por diferencias de cambio se presentan como diferencia en cambio. El efecto de la conversión desde la moneda funcional a la moneda de presentación de estos estados financieros es reconocido en otros resultados integrales del periodo como efecto en conversión en moneda de presentación.

2.5. Clasificación de Activos y Pasivos entre Corrientes y no Corrientes

La Compañía presenta los activos y pasivos en el estado de situación financiera con base en la clasificación como corriente o no corriente. Un activo es corriente cuando:

- Se estima que será cancelado o se espera sea vendido o consumido en el ciclo normal operativo del negocio.
- Está mantenido principalmente para propósitos de ser negociado.
- Se espera que será cancelado en los siguientes doce meses posteriores a la fecha de reporte; o,
- Es efectivo o equivalente de efectivo a menos que sea restringido de ser intercambiado o usado para pagar un pasivo por al menos doce meses desde la fecha de reporte.

Todos los demás activos son clasificados como no corrientes.

Un pasivo es corriente cuando:

- Se estima que será cancelado en el ciclo normal operativo del negocio.
- Está mantenido principalmente para propósitos de ser negociado.
- Se espera que será cancelado en los siguientes doce meses posteriores a la fecha de reporte; o,
- No se tiene un derecho incondicional para diferir el pago del pasivo por al menos doce meses posteriores a la fecha de reporte.

Todos los demás pasivos se clasifican como no corrientes. Los activos y pasivos por impuestos diferidos se clasifican como activos y pasivos no corrientes.

2.6. Período Contable

La Asamblea de Accionistas mediante acta No. 124 del 10 de septiembre de 2020 elevada a escritura pública No. 1325 del 9 de octubre de 2020 aprobó los cortes de cuentas para preparar y difundir los estados financieros de propósito general trimestrales, es decir, la Compañía tendrá cortes al 31 de marzo, 30 de junio, 30 de septiembre y 31 de diciembre de cada año.

2.7. Negocio en Marcha

La Administración tiene una expectativa razonable al momento de aprobar los estados financieros de que la Compañía tiene recursos adecuados para continuar en operación por el futuro previsible. Por lo que continuará considerando una base contable de negocio en marcha al preparar sus estados financieros.

2.8. Utilidad Neta por Acción

El importe de la utilidad neta por acción se calcula de manera optativa por la administración dividiendo la utilidad neta del ejercicio atribuible a los accionistas por el promedio ponderado de acciones ordinarias en circulación durante el periodo. No hubo ninguna transacción con las acciones ordinarias entre la fecha del periodo sobre el que se informa y la fecha de emisión de los presentes estados financieros.

No existe dilución potencial de acciones.

Oleoducto Central S.A.

Notas a los Estados Financieros

Al 31 de diciembre de 2025 y 30 de septiembre de 2025

(Todos los valores están expresados en millones de pesos, excepto los montos en moneda extranjera, las tasas de cambio y el valor nominal de la acción)

3. Estimaciones y Juicios Contables Significativos

La preparación de los estados financieros requiere que la Gerencia de la Compañía realice juicios, estimaciones y suposiciones para cuantificar algunos de los activos, pasivos, ingresos, gastos y compromisos reconocidos en los estados financieros y sus revelaciones. Estas estimaciones se han realizado en función de la mejor información disponible sobre los hechos analizados, la experiencia de la gerencia y otros factores. La incertidumbre sobre los supuestos y las estimaciones podrían resultar en cambios materiales futuros que afecten el valor de activos o pasivos.

Los cambios a estas estimaciones son reconocidos prospectivamente en el periodo en el cual la estimación es revisada. En el proceso de aplicación de las políticas contables, la Gerencia ha realizado los siguientes juicios y estimaciones, los cuales han tenido el efecto más significativo en los montos reconocidos en los estados financieros:

3.1. Abandono de Tubos, Equipos y Otros

De acuerdo con la reglamentación ambiental y de petróleos, la Compañía debe reconocer los costos por el abandono de sus activos fijos, los cuales incluyen: abandono del oleoducto, desmantelamiento de instalaciones y recuperación ambiental de las áreas afectadas.

Una provisión que cubre los costos por desmantelamiento y retiro del servicio se ha reconocido en relación con el sistema de oleoducto. Los costos por desmantelamiento y retiro del servicio se provisionan por el valor presente de los costos esperados para cancelar la obligación, utilizando flujos de efectivo futuros estimados, y se reconocen como parte integrante del costo de ese activo en particular. Estos flujos de efectivo se descuentan a una tasa actual de mercado antes de impuestos, que refleje los riesgos específicos del pasivo.

El descuento se contabiliza como gasto a medida que se incurre y se reconoce en el estado de resultados como costos financieros. Los costos estimados futuros por desmantelamiento y retiro del servicio se revisan anualmente, y se los ajusta según corresponda. Los cambios en los costos estimados futuros o en la tasa de descuento aplicada se suman o restan del costo del activo relacionado.

La estimación de costos para el abandono y desmantelamiento de estas instalaciones son registrados en el origen de la obligación de la Compañía en el momento de instalación de los activos. La obligación estimada constituida para el abandono y desmantelamiento es objeto de revisión al cierre de cada periodo y es ajustada para reflejar el mejor estimado, debido a cambios tecnológicos y asuntos políticos, económicos, ambientales, de seguridad y de relaciones con grupos de interés.

Los cálculos de estos estimados son complejos e involucran juicios significativos por parte de la Gerencia, como lo son las proyecciones internas de costos, tasas futuras de inflación y de descuento. La Compañía considera que los costos de abandono son razonables, con base en la experiencia y las condiciones de mercado; no obstante, variaciones significativas en factores externos utilizados para el cálculo de la estimación pudieran impactar significativamente los estados financieros.

Oleoducto Central S.A.

Notas a los Estados Financieros

Al 31 de diciembre de 2025 y 30 de septiembre de 2025

(Todos los valores están expresados en millones de pesos, excepto los montos en moneda extranjera, las tasas de cambio y el valor nominal de la acción)

3. Estimaciones y Juicios Contables Significativos (continuación)

3.2. Litigios

La Compañía está sujeta a reclamaciones por procedimientos regulatorios y de arbitraje, liquidaciones de impuestos y otras reclamaciones que surgen dentro del curso ordinario de los negocios. La administración y los asesores legales evalúan estas situaciones con base en su naturaleza, la probabilidad de que se materialicen y las sumas involucradas, para decidir sobre los importes reconocidos y/o revelados en los estados financieros.

Este análisis, el cual puede requerir considerables juicios, incluye procesos legales instaurados en contra de la Compañía y reclamos aún no iniciados. Una provisión se reconoce cuando la compañía tiene una obligación presente como resultado de un evento pasado, es probable que se genere una salida de recursos que incorporen beneficios económicos para liquidar la obligación y se puede hacer una estimación confiable del monto de dicha obligación.

3.3. Impuestos de Renta Corriente y Diferido

Juicios significativos son requeridos para la determinación de las estimaciones de impuesto a las ganancias y para evaluar la recuperabilidad de los activos por impuestos diferidos, los cuales se basan en la habilidad de generar suficientes resultados fiscales durante los periodos en los cuales tales impuestos diferidos podrían ser usados o deducidos. Los pasivos por impuestos diferidos se registran de acuerdo con las estimaciones realizadas de los activos netos que en un futuro no serán fiscalmente deducibles.

En la medida en que los flujos de efectivo futuros y la renta gravable difieran significativamente de las estimaciones, la capacidad de la Compañía para utilizar los impuestos diferidos activos registrados, podrían verse afectados en la medida en que los flujos de efectivo futuros y la renta gravable difieran significativamente de las estimaciones, la capacidad de la Compañía para utilizar los impuestos diferidos activos registrados, podrían verse afectados.

Adicionalmente, cambios en las normas fiscales podrían limitar la capacidad de la Compañía para obtener deducciones fiscales en ejercicios futuros, así como el reconocimiento de nuevos pasivos por impuestos producto de nuevas regulaciones, pronunciamientos o comunicaciones por parte del organismo fiscalizador.

Las posiciones fiscales implican una evaluación cuidadosa por parte de la Gerencia, y se revisan y ajustan en respuesta a circunstancias como caducidad en la aplicación de la legislación, cierre de auditorías fiscales, revelaciones adicionales ocasionadas por algún tema legal o alguna decisión de la Corte en un tema tributario en particular. En el evento que surjan, la Compañía registrará provisiones con base en la estimación de la posibilidad de una decisión negativa que pueda surgir de una auditoría fiscal. El monto de estas provisiones depende de factores como experiencia previa en auditorías fiscales y diferentes interpretaciones de normas tributarias. Los resultados reales pueden diferir de las estimaciones registradas.

3.4. Contabilidad de Coberturas

La identificación de las relaciones de cobertura entre objetos protegidos e instrumentos financieros derivados (forward para cubrir partidas pagaderas en pesos como opex e impuestos) implican juicios críticos sobre la efectiva existencia de la relación de protección y la eficacia de esta. La Compañía evalúa continuamente la alineación entre las relaciones de cobertura identificadas y los objetivos y la estrategia de su política de gestión de riesgos.

Oleoducto Central S.A.

Notas a los Estados Financieros

Al 31 de diciembre de 2025 y 30 de septiembre de 2025

(Todos los valores están expresados en millones de pesos, excepto los montos en moneda extranjera, las tasas de cambio y el valor nominal de la acción)

3. Estimaciones y Juicios Contables Significativos (continuación)

3.5. Vida Útil de Propiedades y Equipos

La Compañía determina las vidas útiles estimadas y los cargos de depreciación correspondientes a la propiedades y equipos. Este estimado considera la vida económica del oleoducto y las limitaciones de su operación en un horizonte de tiempo. Este estimado podría cambiar, entre otros motivos, por nuevos hallazgos de petróleo, cambios en la legislación ambiental o en los contratos suscritos con los remitentes de la Compañía y/o cambio en las proyecciones y planes futuros de la Compañía. La Administración revisa periódicamente las vidas útiles y el cargo por depreciación.

3.6. Deterioro del Valor de los Activos de Larga Duración

Al final de cada período sobre el cual se informa, la Compañía evalúa los importes en libros de sus activos tangibles e intangibles de larga duración a fin de determinar si existe un indicio de que estos importes han sufrido alguna pérdida por deterioro. En tal caso, se calcula el monto recuperable del activo a fin de determinar el alcance de la pérdida por deterioro (de haber alguna). Cuando no es posible estimar el monto recuperable de un activo individual, la Compañía calcula el monto recuperable de la unidad generadora de efectivo a la que pertenece dicho activo. Cuando se identifica una base razonable y consistente de distribución, los activos comunes son también asignados a las unidades generadoras de efectivo individuales, o distribuidas al grupo más pequeño de unidades generadoras de efectivo para los cuales se puede identificar una base de distribución razonable y consistente.

El monto recuperable es el mayor entre el valor razonable menos los costos de disposición y el valor en uso. Al estimar el valor recuperable, los flujos de efectivo futuros estimados son descontados del valor actual utilizando una tasa de descuento antes de impuestos que refleje las valoraciones actuales del mercado respecto al valor temporal del dinero y los riesgos específicos para el activo para los cuales no se han ajustado los estimados de flujo de efectivo futuros. Si el monto recuperable de un activo (o unidad generadora de efectivo) calculado es menor que su importe en libros, el importe en libros del activo (o unidad generadora de efectivo) se reduce a su monto recuperable. Las pérdidas por deterioro se reconocen inmediatamente en el estado de resultados, salvo si el activo se registra a un monto revaluado, en cuyo caso se debe considerar la pérdida por deterioro como una disminución en la revaluación.

Cuando una pérdida por deterioro es revertida posteriormente, el importe en libros (o unidad generadora de efectivo) aumenta al valor estimado revisado de su monto recuperable, de tal manera que el importe en libros incrementado no excede el importe en libros que se habría calculado si no se hubiera reconocido la pérdida por deterioro por dicho activo (o unidad generadora de efectivo) en años anteriores. La reversión de una pérdida por deterioro es reconocida automáticamente en el estado de resultados.

4. Información material sobre políticas contables

La siguiente es la información material sobre las políticas contables significativas aplicadas por la Compañía en la preparación de sus estados financieros consistentemente para todos los períodos presentados, a menos que se indique lo contrario.

Oleoducto Central S.A.

Notas a los Estados Financieros

Al 31 de diciembre de 2025 y 30 de septiembre de 2025

(Todos los valores están expresados en millones de pesos, excepto los montos en moneda extranjera, las tasas de cambio y el valor nominal de la acción)

4. Información material sobre políticas contables (continuación)

4.1. Instrumentos Financieros

La clasificación de un instrumento financiero depende de la naturaleza y propósito por el cual el activo o pasivo financiero es adquirido y se determina al momento del reconocimiento inicial.

Todas las compras o ventas regulares de activos financieros son reconocidas y dadas de baja a la fecha de la transacción. Las compras o ventas regulares son todas aquellas compras o ventas de activos financieros que requieran la entrega de activos dentro del marco de tiempo establecido por una regulación o acuerdo en el mercado.

Los activos y pasivos financieros se valúan inicialmente a su valor razonable.

Los costos de la transacción que son directamente atribuibles a la adquisición o emisión de activos y pasivos financieros (distintos de los activos financieros a valor razonable con cambios en resultados) se suman o reducen del valor razonable de los activos y pasivos financieros, en su caso, en el reconocimiento inicial. Los costos de transacción directamente atribuibles a la adquisición de activos y pasivos financieros a su valor razonable con cambios en resultados se reconocen inmediatamente en resultados.

Los activos financieros a valor razonable con cambios en resultados y con cambios en otros resultados integrales se contabilizarán posteriormente por su valor razonable.

Valor Razonable

El valor razonable es el precio que se espera recibir al vender un activo o se pagaría para transferir un pasivo en una transacción ordenada entre participantes del mercado en la fecha de valoración. La medición del valor razonable se basa en la presunción de que la transacción para vender el activo o transferir el pasivo tiene lugar en el mercado principal del activo o pasivo o en ausencia de un mercado principal en el mercado más ventajoso del activo o pasivo.

La jerarquía del valor razonable se basa en el nivel de información disponible de mercado que incluye la seguridad de liquidez, la disponibilidad de los precios de intercambio o indicadores generados de las operaciones de mercado (tasas, curvas, volatilidades y otras variables de valoración requerida).

- Nivel 1: Precios de cotización (no ajustados) de mercados activos para activos y pasivos idénticos. Para la Compañía, el nivel 1 incluye valores negociables activamente transados.
- Nivel 2: Entradas distintas de Nivel 1 que son observables, ya sea directa o indirectamente. Para la Compañía, las entradas del Nivel 2 incluyen precios de activos similares, precios obtenidos a través de cotizaciones de corredores de bolsa, y los precios que pueden ser corroborados substancialmente con otros datos observables con el mismo término que el contrato.
- Nivel 3: Técnicas de valoración para las cuales la entrada de nivel más bajo que es significativa para la medición del valor razonable no es observable. La Compañía puede utilizar las entradas de Nivel 3 para el cálculo del monto recuperable de ciertos activos no financieros con el fin de realizar pruebas de deterioro.

Costo Amortizado y Método de Tasa de Interés Efectiva

El costo amortizado es el importe al que fue medido inicialmente el activo o el pasivo financiero menos los reembolsos del principal, más o menos la amortización acumulada, utilizando el método de tasa de interés efectiva, de cualquier diferencia existente entre el importe inicial y el valor de reembolso en el vencimiento y, para los activos financieros, el ajuste por deterioro.

Oleoducto Central S.A.

Notas a los Estados Financieros

Al 31 de diciembre de 2025 y 30 de septiembre de 2025

(Todos los valores están expresados en millones de pesos, excepto los montos en moneda extranjera, las tasas de cambio y el valor nominal de la acción)

4. Información material sobre políticas contables (continuación)

El método de la tasa de interés efectiva es un método de cálculo del costo amortizado de un instrumento financiero y distribución del ingreso financiero a lo largo del período relevante. La tasa de interés efectiva es la tasa de descuento que iguala exactamente los flujos de efectivo por cobrar o por pagar estimados (incluyendo todas las comisiones, costos de transacción y otras primas o descuentos que estén incluidos en el cálculo de la tasa de interés efectiva) a lo largo de la vida esperada del instrumento financiero (o, cuando sea adecuado, en un período más corto) con el importe neto en libros en el reconocimiento inicial.

Deterioro de Activos Financieros

Ocensa reconoce el valor de las pérdidas crediticias esperadas durante el tiempo de vida del activo de acuerdo con el enfoque simplificado. Las pérdidas crediticias del activo se reconocen antes que un instrumento pase a estar en mora. Para determinar el riesgo crediticio se utiliza la información razonable y sustentable que se refiera al comportamiento histórico y variables que indiquen que exista riesgo en el futuro.

Para los activos financieros medidos al costo amortizado, el importe de la pérdida por deterioro es la diferencia entre el importe en libros y el valor presente de los flujos de efectivo futuros estimados, descontados a la tasa de interés efectiva original del activo financiero.

Bajas de Activos Financieros

Ocensa da de baja un activo financiero únicamente al vencimiento de los derechos contractuales sobre los flujos de efectivo del activo o, cuando ha transferido sus derechos de recibir dichos flujos o ha asumido la obligación de pagar los flujos recibidos en su totalidad sin demora material a un tercero y (a) ha transferido sustancialmente todos los riesgos y beneficios inherentes a la propiedad del activo financiero o (b) no ha transferido ni retenido sustancialmente todos los riesgos y beneficios del activo, sino que ha transferido el control del mismo.

Cuando la Compañía no transfiere ni retiene sustancialmente todos los riesgos y beneficios del activo ni transfiere el control del activo, la Compañía continúa reconociendo el activo transferido, en la medida de su participación continúa, y también reconoce el pasivo asociado.

4.1.1. Efectivo y Equivalentes de Efectivo

El efectivo y equivalentes al efectivo comprenden inversiones financieras y depósitos especiales con vencimiento dentro de los noventa (90) días desde la fecha de su adquisición y con bajo nivel de riesgo en cambio de su valoración.

4.1.2. Activos Financieros

La clasificación de las inversiones en activos financieros depende del propósito de su adquisición, estas son clasificadas en las siguientes categorías:

a) Activos Financieros a Valor Razonable con Cambios en los Resultados

Son activos financieros al valor razonable con cambios a resultados los activos financieros adquiridos principalmente para venderse en el corto plazo. Los activos financieros al valor razonable con cambios a resultados se reconocen a su valor razonable, las ganancias o pérdidas que surgen en la medición son reconocidas en el resultado del período.

Oleoducto Central S.A.

Notas a los Estados Financieros

Al 31 de diciembre de 2025 y 30 de septiembre de 2025

(Todos los valores están expresados en millones de pesos, excepto los montos en moneda extranjera, las tasas de cambio y el valor nominal de la acción)

4. Información material sobre políticas contables (continuación)

b) Activos Financieros Medidos al Valor Razonable con Cambios en Otros Resultados Integrales

Son instrumentos de cobertura de flujo de efectivo. Estos instrumentos se reconocen por su valor razonable y las pérdidas o ganancias no realizadas, se reconocen en otros resultados integrales. En el momento de su liquidación, los ajustes acumulados por valoración en otros resultados integrales se reclasifican a utilidades acumuladas.

c) Activos Financieros a Costo Amortizado

Son activos financieros con pagos fijos o determinables, que no cotizan en un mercado activo, se clasifican en activos corrientes, excepto para los vencimientos superiores a doce meses desde la fecha del estado de posición financiera, que se clasifican como activos no corrientes.

Son activos que se mantienen para el cobro de flujos de efectivo contractuales donde dichos flujos de efectivo representan solo pagos de principal e intereses. El importe en libros de estos activos se ajusta por cualquier estimación de pérdida crediticia esperada reconocida. Los ingresos por intereses de estos activos financieros se incluyen en "intereses e ingresos similares" utilizando el método de la tasa de interés efectiva. Se incluyen préstamos y cuentas por cobrar, cuentas comerciales y otras cuentas por cobrar que son medidas inicialmente a su valor razonable y posteriormente a su costo amortizado, utilizando el método de interés efectivo.

Los préstamos a empleados son inicialmente recibidos al valor actual de los flujos de efectivo futuros, descontados a una tasa de mercado para un préstamo similar, si la tasa de interés del préstamo es inferior a la tasa de interés del mercado, el valor razonable será menor que la cuantía del préstamo. Esta diferencia inicial se reconoce como beneficios a empleados.

4.1.3. Pasivos Financieros

Los pasivos financieros corresponden a las fuentes de financiación obtenidas por la Compañía a través de créditos bancarios y emisiones de bonos, cuentas por pagar a proveedores y acreedores. La Compañía determina la clasificación de sus pasivos financieros en el reconocimiento inicial para ser medidos bajo la metodología de costo amortizado o valor razonable. Los créditos bancarios y emisiones de bonos se reconocen inicialmente a su valor razonable, neto de costos de transacción incurridos. La diferencia entre el importe recibido y su valor principal se reconoce en el resultado del período durante el tiempo de amortización de la obligación financiera, utilizando el método de tasa de interés efectiva.

Las obligaciones financieras se clasifican como pasivos corrientes a menos que la Compañía tenga un derecho incondicional a diferir su liquidación durante al menos doce meses después de la fecha del estado de posición financiera.

Las cuentas por pagar a proveedores y acreedores son pasivos financieros a corto plazo registrados por su valor nominal, toda vez que no difieren significativamente de su valor razonable.

Bajas de Pasivos Financieros

Un pasivo financiero se da de baja cuando la obligación especificada en el correspondiente contrato sea pagada o vencida. Cuando un pasivo financiero existente haya sido reemplazado por otro pasivo proveniente del mismo prestamista bajo condiciones sustancialmente diferentes, o si las condiciones de un pasivo existente se modifican de manera sustancial, tal modificación se trata como una baja del pasivo original y el reconocimiento de un nuevo pasivo. La diferencia entre los importes en libros respectivos se reconoce en el estado de resultados.

Oleoducto Central S.A.

Notas a los Estados Financieros

Al 31 de diciembre de 2025 y 30 de septiembre de 2025

(Todos los valores están expresados en millones de pesos, excepto los montos en moneda extranjera, las tasas de cambio y el valor nominal de la acción)

4. Información material sobre políticas contables (continuación)

4.1.4. Instrumentos Financieros Derivados

Mediante instrumentos de cobertura forward, se fija el precio de venta de dólares americanos que contrarresta el efecto de devaluación o revaluación que se pueda presentar hasta el momento en que la Compañía monetice los recursos necesarios para cubrir obligaciones de gastos operacionales y pagos de impuestos pagaderos en pesos colombianos para un periodo móvil de doce (12) meses.

Estos instrumentos, se reconocen inicialmente a su valor razonable en el periodo en el que se celebra el contrato y son permanentemente remediados a su valor razonable hasta el momento de su liquidación.

El método para reconocer la ganancia o pérdida resultante de los cambios en su valor razonable depende de la naturaleza del riesgo y partida que se está cubriendo.

La Compañía designa ciertos instrumentos de cobertura forward como:

- a) Coberturas del valor razonable de activos o pasivos reconocidos (cobertura de valor razonable)
- b) Coberturas de un riesgo particular asociado con un activo o pasivo reconocidos o de una transacción prevista altamente probable (cobertura de flujos de efectivo).

Al inicio de la cobertura, la Compañía documenta la relación entre los instrumentos de cobertura forward y la partida cubierta, así como sus objetivos y estrategia de administración de riesgos que respaldan sus transacciones de cobertura.

La Compañía documenta tanto al comienzo de la cobertura como periódicamente, si los instrumentos de cobertura forward usados son altamente efectivos para compensar los cambios en los valores razonables o en los flujos de efectivo de las partidas cubiertas.

(a) Coberturas de Valor Razonable

La ganancia o pérdida resultante de la medición de los instrumentos derivados forward, designados como coberturas de valor razonable, ajustan el importe en libros de la partida cubierta y se reconocen en los resultados del periodo. Si la cobertura deja de cumplir con los criterios para ser reconocida a través del tratamiento contable de coberturas, el ajuste en el valor en libros de la partida cubierta se amortiza en los resultados.

(b) Coberturas de Flujos de Efectivo

La porción efectiva de los cambios en el valor razonable de los derivados que son designados y que califican como coberturas de flujos de efectivo se reconoce en el patrimonio. La ganancia o pérdida relativa a la porción inefectiva se reconoce inmediatamente en el estado de resultados. Los montos acumulados en el patrimonio neto se reciclan al estado de resultados en los periodos en los que la partida cubierta los afecta.

Cuando un instrumento de cobertura expira o se vende, o cuando deja de cumplir con los criterios para ser reconocido a través del tratamiento contable de cobertura, cualquier ganancia o pérdida acumulada en el patrimonio a esa fecha permanece en el patrimonio y se reconoce cuando la transacción proyectada afecte al estado de resultados.

Oleoducto Central S.A.

Notas a los Estados Financieros

Al 31 de diciembre de 2025 y 30 de septiembre de 2025

(Todos los valores están expresados en millones de pesos, excepto los montos en moneda extranjera, las tasas de cambio y el valor nominal de la acción)

4. Información material sobre políticas contables (continuación)

4.2. Inventarios

Los inventarios corresponden a insumos (combustible, químicos, etc.), materiales, repuestos y elementos de consumo los cuales son utilizados en el mantenimiento y operación para la prestación del servicio de transporte de crudo. Los inventarios se valoran utilizando el método del promedio ponderado y su costo incluye los costos directamente relacionados con la adquisición y aquellos incurridos para darles su condición y ubicación actual.

Los inventarios de consumibles (repuestos y suministros) son reconocidos como inventario y posteriormente cargados al resultado, o capitalizados como parte de la propiedades y equipo en el caso de proyectos, en la medida en que tales elementos sean consumidos.

Los inventarios que están para la venta y que por sus condiciones no pueden ser usados en la operación, se valoran al menor entre el costo y el valor neto de realización.

4.3. Partes Relacionadas

Se consideran partes relacionadas aquellas entidades o personas que, directa o indirectamente, ejercen control, control conjunto o influencia significativa sobre la Compañía, o que se encuentran bajo control común, así como los miembros del personal clave de la gerencia. En este sentido, Ocesa ha identificado como partes relacionadas a su sociedad matriz, Ecopetrol S.A., a las entidades que se encuentran bajo control común de dicha matriz —entre ellas CENIT Transporte y Logística de Hidrocarburos S.A.S., Oleoducto de Colombia S.A. (ODC) y Oleoducto de los Llanos Orientales S.A. (ODL) y a los directivos clave de la gerencia.

4.4. Activos no Corrientes Mantenidos para la Venta

Los activos no corrientes y los grupos de activos para su disposición como mantenidos para la venta si sus valores en libros son recuperables a través de una operación de venta y no mediante su uso continuo. Esta condición se considera cumplida únicamente cuando la venta es altamente probable dentro del periodo de un año desde la fecha de clasificación y el activo (o grupo de activos para su disposición) está disponible para la venta inmediata en su estado actual. Sin embargo, si la venta no se completa dentro de este periodo, la clasificación como activo no corriente mantenido para la venta puede extenderse más allá de un año si la demora es causada por eventos o circunstancias fuera del control de la compañía y hay evidencia suficiente de que la empresa sigue comprometida con el plan de vender el activo. Estos activos son valorados al menor importe entre su valor en libros y el valor razonable, disminuyendo los costos de ventas asociados.

4.5. Propiedades y Equipo

Reconocimiento y Medición

Las propiedades y equipos se presentan al costo, incluido el costo de abandono o desmantelamiento, menos la depreciación y pérdidas acumuladas por deterioro. Se consideran capitalizables todos los costos directamente atribuibles a la ubicación del activo en el lugar y en las condiciones necesarias para que pueda operar de la forma prevista por la Compañía.

Oleoducto Central S.A.

Notas a los Estados Financieros

Al 31 de diciembre de 2025 y 30 de septiembre de 2025

(Todos los valores están expresados en millones de pesos, excepto los montos en moneda extranjera, las tasas de cambio y el valor nominal de la acción)

4. Información material sobre políticas contables (continuación)

Tales costos incluyen principalmente: a) su precio de adquisición, incluidos los aranceles de importación y los impuestos indirectos no recuperables. b) los costos de beneficios a los empleados, que procedan directamente de la construcción o adquisición. c) todos los costos directamente atribuibles a la ubicación del activo en el lugar y en las condiciones necesarias para que pueda operar de la forma prevista por la gerencia, d) los costos por intereses de préstamos atribuibles a la adquisición o construcción de activos, e) la estimación inicial de los costos de desmantelamiento y abandono.

El crudo que es necesario para colocar el oleoducto en condiciones de operación es tratado como parte del costo del oleoducto. Las piezas de repuesto importantes y el equipo de mantenimiento permanente, que la Compañía espera usar durante más de un período, son reconocidos como propiedades y equipos, y se reconocerán como gasto cuando se consuman o como mayor valor de otro activo si procede. Cualquier ganancia o pérdida en el retiro de algún elemento de propiedades y equipos es reconocida en los resultados del período respectivo.

Desembolsos Posteriores

Corresponden a todos los desembolsos que se realicen sobre activos existentes con el fin de aumentar o prolongar la vida útil inicial esperada, aumentar la productividad o eficiencia productiva, permitir una reducción significativa de los costos de operación, o reemplazar una parte o componente de un activo que sea considerado crítico para la operación.

Los gastos de reparaciones, conservación y mantenimiento de carácter ordinario se imputan a resultados del ejercicio en que se producen. No obstante, los desembolsos asociados a mantenimientos mayores son capitalizados.

Depreciación

Las propiedades y equipos se deprecian siguiendo el método lineal, durante el estimado de vida útil.

Las vidas útiles técnicas se revisan anualmente considerando razones tales como: adiciones o mejoras (por reposición de partes o componentes críticos para la operación del activo), avances tecnológicos, obsolescencia u otros factores; si producto de la revisión surgen cambios, el efecto se reconoce como cambios en estimaciones contables, es decir de manera prospectiva a partir de la fecha del cambio con las vidas útiles remanentes.

La depreciación de los activos comienza cuando los mismos están en condiciones de uso. La vida útil se define bajo los criterios de utilización prevista del activo, su desgaste físico esperado, la obsolescencia técnica o comercial y los límites legales o restricciones sobre el uso del activo.

Las vidas útiles estimadas oscilan principalmente entre los siguientes rangos:

Ductos, redes y líneas	10 – 59 años
Edificaciones	19 – 55 años
Equipos	7 – 46 años
Otros	
Equipo fluvial	5 – 20 años
Muebles y enseres	7 – 11 años
Equipo de oficina	7 – 10 años
Equipo de telecomunicaciones	5 – 8 años
Autos y camionetas	5 – 7 años

Oleoducto Central S.A.

Notas a los Estados Financieros

Al 31 de diciembre de 2025 y 30 de septiembre de 2025

(Todos los valores están expresados en millones de pesos, excepto los montos en moneda extranjera, las tasas de cambio y el valor nominal de la acción)

4. Información material sobre políticas contables (continuación)

Los terrenos se registran de forma independiente de los edificios o instalaciones y tienen una vida útil indefinida y por tanto no son objeto de depreciación. Los métodos de depreciación, valores residuales y las vidas útiles son revisados anualmente y ajustados si así se requiere. Las mejoras en propiedades arrendadas se deprecian al menor entre el término del arrendamiento y la vida útil de la mejora.

4.6. Activos Intangibles

Los activos intangibles adquiridos separadamente, son registrados al costo menos la amortización y pérdidas acumuladas por deterioro. La amortización es reconocida sobre una base de línea recta de acuerdo con sus vidas útiles estimadas. Los activos intangibles con vidas útiles finitas se amortizan a lo largo de sus vidas útiles económicas y se revisan para determinar si tuvieron algún deterioro del valor, en la medida en que exista algún indicio de que el activo intangible pudiera haber sufrido dicho deterioro.

El período y el método de amortización para un activo intangible con una vida útil finita se revisan al menos al cierre de cada período sobre el que se informa. Los cambios en la vida útil esperada o el patrón esperado de consumo del activo se contabilizan al modificarse el período o método de amortización, según corresponda, y se tratan prospectivamente como cambios en las estimaciones contables. El gasto de amortización de los activos intangibles con vidas útiles finitas se reconoce en el estado de resultados en la categoría de gastos que resulte coherente con la función de los activos intangibles.

De acuerdo con la CINIIF 12, la Compañía reconoce los acuerdos de concesión bajo el modelo de activo intangible cuando: Adquiere un derecho (licencia) para cobrar a los usuarios, o el otorgante, en función de su uso del servicio público.

Los ingresos y costos relacionados con la fase operativa se contabilizan de acuerdo con la NIIF 15 Ingresos de Actividades Ordinarias Procedentes de Contratos con Clientes.

En el modelo de activos intangibles, el valor del activo se reduce mediante la amortización, no a través de reembolsos. Esto lleva al reconocimiento del ingreso en dos momentos: la primera vez para la provisión de servicios de construcción (a cambio del activo intangible), y la segunda vez, cuando se reciben pagos por el uso de dichos servicios. El activo intangible debe contabilizarse según lo establecido en la NIC 38 Activos Intangibles. Este activo debe ser amortizado durante el período de la concesión y por el método de línea recta.

La concesión portuaria se reconocerá como un activo intangible teniendo en cuenta que la Compañía no tiene derecho a recibir una remuneración fija de la nación o de sus clientes que garantice un ingreso durante el plazo de la concesión. El tratamiento contable aplicado para el reconocimiento de la contraprestación fija en los acuerdos de concesión comprende el valor de referencia equivalente al valor presente neto de las cuotas, y se reconoce como un derecho intangible de concesión con cargo a un pasivo. El intangible se amortizará en línea recta a 20 años (tiempo de la concesión), y el pasivo financiero se actualiza por los intereses y las cuotas pagadas. En cuanto al componente variable se reconoce en el estado de resultados (gasto). Los costos que se incurren en los compromisos de inversión se registrarán como costos de construcción y, simultáneamente, los ingresos de la construcción se reconocerán en el estado de resultados.

Oleoducto Central S.A.

Notas a los Estados Financieros

Al 31 de diciembre de 2025 y 30 de septiembre de 2025

(Todos los valores están expresados en millones de pesos, excepto los montos en moneda extranjera, las tasas de cambio y el valor nominal de la acción)

4. Información material sobre políticas contables (continuación)

Las servidumbres son derechos obtenidos para el uso de una franja de terreno para el derecho de vía del oleoducto. Esto implica restricciones en el uso del terreno por parte del propietario y autorizaciones a la compañía para operar y mantener el derecho de vía. Dichos activos intangibles son derechos permanentes con plazo de utilización indefinido, aunque el derecho de vía a las que se relacionan estas servidumbres tiene una vida útil finita, los derechos no prescriben mientras se siga ejecutando la actividad para la constituida para la servidumbre.

4.7. Arrendamientos

Ocensa aplicó NIIF 16 – Arrendamientos a partir del 1 de enero de 2019.

Activos por Derecho de Uso

Ocensa reconoce los activos por derecho de uso en la fecha de inicio del arrendamiento (es decir, la fecha en que el activo subyacente está disponible para su uso). Los activos por derecho de uso se miden al costo, menos cualquier depreciación acumulada y pérdidas por deterioro, y se ajustan si existe alguna nueva medición de los pasivos por arrendamiento. Los activos reconocidos por derecho de uso se amortizan en línea recta durante el plazo del arrendamiento. Los activos por derecho de uso están sujetos a evaluación por deterioro.

En la fecha de inicio del arrendamiento, la Compañía reconoce los pasivos por arrendamiento medidos al valor presente de los pagos por arrendamiento que se realizarán durante el plazo del contrato. Los pagos variables que no dependan de un índice o una tasa se reconocen como gasto en el periodo en el que un evento o condición indiquen que el pago ocurrirá. Para el cálculo del valor presente de los pagos por arrendamiento, se utiliza la tasa de endeudamiento incremental en la fecha de inicio del arrendamiento.

El valor en libros de los pasivos por arrendamiento se vuelve a medir si hay un cambio en el plazo del arrendamiento, en los pagos fijos o en la evaluación para comprar el activo subyacente.

Arrendamientos de Corto Plazo y Arrendamientos de Activos de Bajo Valor

Ocensa aplica la exención de reconocimiento a sus arrendamientos para los contratos que tienen un plazo de ejecución de 12 meses o menos a partir de la fecha de inicio y no contienen una opción de compra y los contratos en los cuales Ocensa considera que el activo subyacente se considera de bajo valor.

Reconocimiento Gastos Derechos de Uso

La Compañía reconoce los gastos por depreciación de los activos de derecho de uso y el gasto financiero de los pasivos por arrendamiento.

4.8. Deterioro en el Valor de los Activos de Larga Duración

Con el fin de evaluar la recuperabilidad de los activos tangibles y activos intangibles de larga duración, Ocensa compara el valor en libros de estos con su valor recuperable por lo menos a la fecha de cierre del periodo o antes, en caso de identificar indicios de que algún activo pudiera estar deteriorado.

Para efectuar el análisis de deterioro, los activos se agrupan en unidades generadoras de efectivo (UGE) siempre que los mismos individualmente considerados no generen flujos de efectivo que, en buena medida, sean independientes de los generados por otros activos o UGE. La agrupación de los activos en distintas UGE implica la realización de juicios profesionales y la consideración, entre otros parámetros de los segmentos de negocio.

Oleoducto Central S.A.

Notas a los Estados Financieros

Al 31 de diciembre de 2025 y 30 de septiembre de 2025

(Todos los valores están expresados en millones de pesos, excepto los montos en moneda extranjera, las tasas de cambio y el valor nominal de la acción)

4. Información material sobre políticas contables (continuación)

La Compañía solo posee una unidad generadora de efectivo (UGE) correspondiente al sistema de transporte de crudo. El valor recuperable es el mayor entre el valor razonable menos los costos de venta y el valor en uso. Si el valor recuperable de un activo (o de una UGE) es inferior a su valor neto contable, el importe en libros de este (o de la UGE) se reduce hasta su importe recuperable, reconociendo una pérdida por deterioro de valor en los resultados del periodo. El valor recuperable se determina como la suma de los flujos de efectivo futuros descontados ajustados al riesgo estimado.

Las estimaciones de los flujos de efectivo futuros utilizados en la evaluación del deterioro de los activos se realizan con las proyecciones de los precios de los productos básicos, la oferta y la demanda y los márgenes de los productos.

Una vez se ha registrado una pérdida por deterioro de valor, el gasto por amortización futuro es calculado con base en el valor recuperable ajustado. Las pérdidas por deterioro podrían ser revertidas, únicamente si la reversión está relacionada con un cambio en las estimaciones utilizadas después que la pérdida por deterioro fue reconocida. Estas reversiones no excederán el valor en libros de los activos netos de depreciación o amortización que habría sido determinado si el deterioro nunca se hubiese reconocido, ni el valor recuperable a la fecha de evaluación del deterioro.

4.9. Provisiones y Pasivos Contingentes

Las provisiones son reconocidas cuando la Compañía, tiene una obligación presente (legal o implícita) como resultado de un suceso pasado y es probable que tenga que desprenderse de recursos para cancelar la obligación y su estimación pueda ser medida con fiabilidad.

El importe reconocido como provisión es la mejor estimación del desembolso necesario para cancelar la obligación presente al final del periodo sobre el que se informa, teniendo en cuenta los riesgos e incertidumbres correspondientes.

Los pasivos contingentes no son reconocidos, pero están sujetos a la revelación en las notas explicativas cuando es posible la probabilidad de salida de recursos, incluyendo aquellos cuyos valores no pueden estimarse.

La Compañía tiene por política no revelar de manera detallada la información vinculada con disputas con terceros relativas a situaciones que involucran provisiones, pasivos y activos contingentes, en la medida en que esa información perjudique seriamente la posición de la Compañía. En estos casos, la Compañía brinda información de naturaleza genérica y explica las razones que han llevado a tomar tal decisión.

4.10. Obligación de Abandono de Activos

Los pasivos asociados al retiro de activos se reconocen cuando se tienen obligaciones ya sean legales o implícitas, relacionadas con el abandono y desmantelamiento ductos, inmuebles y equipo.

La obligación generalmente se contrae cuando los activos son instalados o cuando la superficie o el ambiente son alterados en los sitios a operar.

Oleoducto Central S.A.

Notas a los Estados Financieros

Al 31 de diciembre de 2025 y 30 de septiembre de 2025

(Todos los valores están expresados en millones de pesos, excepto los montos en moneda extranjera, las tasas de cambio y el valor nominal de la acción)

4. Información material sobre políticas contables (continuación)

Estos pasivos son reconocidos utilizando la técnica de flujos de caja descontados a una tasa antes de impuestos que refleja las evaluaciones actuales de mercado de un pasivo de riesgo similar y tomando en consideración el límite económico o vida útil del activo respectivo. En el caso en que no se pueda determinar una estimación fiable en el periodo en que se origina la obligación, la provisión debe reconocerse cuando se tenga suficiente información disponible para realizar la mejor estimación.

El valor en libros de la provisión es revisado y ajustado en cada cierre de estados financieros considerando cambios en las variables utilizadas para su estimación, utilizando una tasa libre de riesgo ajustada por una prima de riesgo que refleja el riesgo y calificación crediticia de la compañía bajo las condiciones actuales de mercado. Cualquier cambio en el valor presente del gasto estimado se refleja como un ajuste a la provisión y su correspondiente propiedades y equipo.

Cuando se presenta una disminución en la obligación de retiro de activos relacionada con un activo productivo que supere el valor en libros, el exceso se reconoce en el estado de ganancias y pérdidas. El costo financiero de actualización de estos pasivos es reconocido en el resultado del periodo, como gasto financiero.

4.11. Beneficios a Empleados

A partir de la vigencia de la Ley 50 de 1990, la Compañía hace aportes periódicos para cesantías, pensiones y riesgos profesionales a los respectivos fondos que asumen en su totalidad estas obligaciones.

Los beneficios a empleados se dividen en tres grupos así:

4.11.1. Beneficios a Empleados a Corto Plazo

Los beneficios a empleados a corto plazo corresponden principalmente a aquellos cuyo pago será totalmente atendido en el término de los doce meses siguientes al cierre del periodo en el cual los empleados han prestado sus servicios. Esto incluye principalmente salarios, cesantías, vacaciones, bonos y otros beneficios.

Los anteriores beneficios se reconocen como un gasto con su pasivo asociado después de deducir cualquier valor ya pagado.

Oleoducto Central S.A. registra los beneficios de corto plazo, sobre la base devengada.

4.11.2. Otros Beneficios a Largo Plazo

Los otros beneficios a largo plazo corresponden al otorgamiento de una compensación en dinero de los directivos, por el cumplimiento de algunas de las metas estratégicas definidas a largo plazo, dinero que será depositado en un fondo definido por la compañía hasta tanto se cumplan las condiciones para que sea consolidado en favor del Trabajador.

La Compañía reconoce en el estado de ganancias y pérdidas el costo del servicio, el costo financiero neto y los ajustes a la obligación del plan de beneficio definido.

Oleoducto Central S.A.

Notas a los Estados Financieros

Al 31 de diciembre de 2025 y 30 de septiembre de 2025

(Todos los valores están expresados en millones de pesos, excepto los montos en moneda extranjera, las tasas de cambio y el valor nominal de la acción)

4. Información material sobre políticas contables (continuación)

4.11.3. Beneficios por Terminación de Contratos Laborales

Las compensaciones por concepto de indemnización, a favor de los empleados de la Compañía, de acuerdo con las disposiciones legales aplicables, son exigibles en caso de despido sin causa justificada. El pago se basa en proporciones aplicadas sobre la base del promedio de los salarios devengados. Ocesa registra contra gastos los pagos efectuados.

4.12. Impuesto a las Ganancias y Otros Impuestos

El gasto por impuesto a las ganancias está compuesto por el impuesto a la renta por pagar del período corriente (incluye, cuando aplique renta y complementarios y sobretasa) y el efecto del impuesto diferido en cada período.

Los impuestos corrientes y diferidos deberán reconocerse en ganancias o pérdidas, excepto cuando se relacionan con partidas en otros resultados integrales o directamente en el patrimonio, en cuyo caso el impuesto corriente o diferido también se reconoce en otros resultados integrales o directamente en el patrimonio respectivamente.

4.12.1. Impuesto Corriente

La Compañía determina la provisión de impuesto a las ganancias, con base en el mayor valor entre la utilidad gravable o la renta presuntiva (la cantidad mínima estimada de rentabilidad que la ley prevé para cuantificar y liquidar el impuesto sobre las ganancias).

La utilidad fiscal difiere de la utilidad reportada en el estado de resultados integrales, debido a las partidas de ingresos o gastos imponibles o deducibles en diferentes períodos fiscal contable, deducciones tributarias especiales, pérdidas fiscales y partidas contabilizadas que conforme a las normas tributarias aplicables en cada jurisdicción se consideran no gravables o no deducibles. El impuesto corriente se calcula utilizando las tasas fiscales promulgadas o substancialmente aprobadas al final del período sobre el cual se informa. El impuesto corriente se presenta neto, luego de deducir los anticipos pagados y las retenciones en la fuente a favor.

4.12.2. Impuesto Diferido

El impuesto diferido se reconoce utilizando el método del pasivo, determinado sobre las diferencias temporarias entre las bases fiscales y el importe en libros de los activos y pasivos incluidos en los estados financieros.

El pasivo por impuesto diferido se reconoce para todas las diferencias fiscales temporarias. El activo por impuesto diferido se reconoce para todas las diferencias temporarias deducibles y pérdidas fiscales por amortizar, en la medida en que resulte probable que la Compañía disponga de ganancias fiscales futuras contra las cuales pueda compensar esas diferencias temporarias deducibles.

La Contaduría General de la Nación con el radicado CGN No.20162000000781 del 18 de enero de 2016 determinó que la Compañía no debe aplicar la NIC 12 Impuesto a las ganancias párrafos 38 al 45, generando que el impuesto diferido por las variaciones en la tasa de cambio resultante de comparar los activos y pasivos en término de su moneda funcional (dólar americano) con las bases fiscales en una moneda distinta (peso colombiano) no se reconociera en los estados financieros.

Los activos y pasivos por impuestos diferidos se miden empleando las tasas fiscales que se esperan sean aplicadas en el período en el que el activo se realice o el pasivo se cancele, conforme a las normas tributarias vigentes en cada período.

Oleoducto Central S.A.

Notas a los Estados Financieros

Al 31 de diciembre de 2025 y 30 de septiembre de 2025

(Todos los valores están expresados en millones de pesos, excepto los montos en moneda extranjera, las tasas de cambio y el valor nominal de la acción)

4. Información material sobre políticas contables (continuación)

El importe en libros de un activo por impuestos diferidos se somete a revisión al final de cada período sobre el que se informe y se reduce, en la medida que estime probable que no se dispondrá de suficiente ganancia fiscal, en el futuro que permita la recuperación total o parcial del activo.

Los impuestos diferidos no son reconocidos cuando surgen en el reconocimiento inicial de un activo o pasivo en una transacción (salvo en una combinación de negocios) que, en el momento de la transacción no afecta ni la utilidad contable ni la ganancia fiscal.

4.12.3. Otros impuestos

La Compañía reconoce en el resultado del período costos y gastos por otros impuestos diferentes al impuesto a las ganancias, tales como, impuesto a la riqueza, el cual se determina con base en el patrimonio fiscal; el impuesto de industria y comercio que grava los ingresos obtenidos en los municipios por el desarrollo de actividades comerciales, industriales y de servicios. Los impuestos son calculados con la normatividad vigente.

4.12.4. CINIIF 23

Los numerales 2, 5, 6 y 8 de la CINIIF 23 – La Incertidumbre frente a los tratamientos del Impuesto a las Ganancias, expresan lo siguiente:

2. Puede no quedar clara la forma en que se aplica la legislación fiscal a una transacción o circunstancia concreta. La aceptabilidad de un tratamiento impositivo concreto según la legislación fiscal puede no ser conocida hasta que la autoridad fiscal correspondiente o los tribunales de justicia tomen una decisión en el futuro. Por consiguiente, una disputa o inspección de un tratamiento impositivo concreto por parte de la autoridad fiscal puede afectar la contabilización de una entidad del activo o pasivo por impuestos diferidos o corrientes).
5. Cuando existe incertidumbre frente a los tratamientos del impuesto a las ganancias, esta Interpretación aborda:
 - a) si una entidad considerará por separado el tratamiento impositivo incierto;
 - b) los supuestos que una entidad realiza sobre la revisión de los tratamientos impositivos por las autoridades fiscales;
 - c) cómo determinará una entidad la ganancia fiscal (pérdida fiscal), las bases fiscales, pérdidas fiscales no utilizadas, créditos fiscales no utilizados y tasas fiscales; y
 - d) cómo considerará una entidad los cambios en hechos y circunstancias.
6. Una entidad determinará si considerar cada tratamiento impositivo incierto por separado o en conjunto con otro u otros tratamientos impositivos inciertos sobre la base del enfoque que mejor prediga la resolución de la incertidumbre. Para determinar el enfoque que mejor prediga la resolución de la incertidumbre, una entidad puede considerar, por ejemplo, (a) cómo prepara su declaración del impuesto a las ganancias y sustenta los tratamientos impositivos; o (b) la forma en que espera que la autoridad fiscal haga su inspección y resuelva las cuestiones que pueden surgir de ésta.
8. Al evaluar si y cómo un tratamiento impositivo incierto afecta la determinación de la ganancia fiscal (pérdida fiscal), las bases fiscales, pérdidas fiscales no utilizadas, créditos fiscales no utilizados y tasas fiscales, una entidad supondrá que una autoridad fiscal inspeccionará los importes que tiene derecho a examinar y tendrá conocimiento total de toda la información relacionada cuando lleve a cabo esas revisiones.

Oleoducto Central S.A.

Notas a los Estados Financieros

Al 31 de diciembre de 2025 y 30 de septiembre de 2025

(Todos los valores están expresados en millones de pesos, excepto los montos en moneda extranjera, las tasas de cambio y el valor nominal de la acción)

4. Información material sobre políticas contables (continuación)

Ocensa determina de forma separada el impacto de cada tratamiento fiscal incierto, dado el tipo de revisión que hace la autoridad fiscal y la cual calcula los posibles efectos de forma independiente.

No obstante la posición de la Compañía es conservadora y da a las partidas el tratamiento tributario acorde a la normatividad vigente, existen algunas cuyo tratamiento fiscal puede diferir de las consideraciones de la autoridad tributaria, por lo tanto hemos elaborado el siguiente memorando de posiciones inciertas con base en la IFRIC 23 - La Incertidumbre frente a los Tratamientos del Impuesto a las Ganancias, tomadas en las declaraciones de renta presentadas y en la provisión del impuesto sobre la renta del año gravable 2025.

4.13. Reconocimiento de Ingresos por Ventas de Contratos con Clientes

La Compañía reconoce los ingresos por ventas de contratos con clientes con base en un modelo de cinco pasos establecido en la NIIF 15:

- Paso 1. Identificación de contratos con clientes: Un contrato se define como un acuerdo entre dos o más partes, el cual crea derechos y obligaciones exigibles y establece criterios que se deben cumplir para cada contrato. Los contratos pueden ser escritos, verbales o implícitos a través de las prácticas empresariales acostumbradas de una empresa.
- Paso 2. Identificación de las obligaciones de desempeño en el contrato: Una obligación de desempeño es una promesa en un contrato con un cliente para la transferencia de un bien o servicio a este último.
- Paso 3. Determinación del precio de la transacción: El precio de la transacción es el monto del pago al que la Compañía espera tener derecho a cambio de la transferencia de los bienes o servicios prometidos a un cliente, sin tener en cuenta los montos recibidos en representación de terceros.
- Paso 4. Distribuir el precio de la transacción entre las obligaciones de desempeño del contrato: En un contrato que tiene más de una obligación de desempeño, la Compañía distribuye el precio de la transacción entre las obligaciones de desempeño en montos que representen el monto de la consideración a la que la Compañía espera tener derecho a cambio de cumplir cada obligación de desempeño.
- Paso 5. Reconocimiento de ingresos cuando (o a medida que) la Compañía cumple una obligación de desempeño.

La Compañía cumple una obligación de desempeño y reconoce los ingresos a través del tiempo, si se cumple alguno de los siguientes criterios:

- a) El desempeño de la Compañía no crea un activo con un uso alternativo para la Compañía, y la Compañía tiene un derecho exigible al pago por el desempeño completado a la fecha.
- b) El desempeño de la Compañía crea o mejora un activo que el cliente controla a medida que el mismo se crea o mejora.
- c) El cliente al mismo tiempo recibe y consume los beneficios que resultan del desempeño de la Compañía a medida que este trabaja.

Para las obligaciones de desempeño donde no se cumple ninguna de las condiciones indicadas, se reconoce el ingreso en el momento en que se cumple la obligación de desempeño. Cuando la Compañía cumple una obligación de desempeño mediante la entrega de los bienes o servicios prometidos, crea un activo de contrato por el monto de la consideración obtenida con el desempeño. Cuando el monto de la consideración recibida por parte de un cliente supera el monto del ingreso reconocido, esto genera un pasivo de contrato.

Oleoducto Central S.A.

Notas a los Estados Financieros

Al 31 de diciembre de 2025 y 30 de septiembre de 2025

(Todos los valores están expresados en millones de pesos, excepto los montos en moneda extranjera, las tasas de cambio y el valor nominal de la acción)

4. Información material sobre políticas contables (continuación)

El ingreso se mide con base en la consideración especificada en el contrato con el cliente, y excluye los montos recibidos en representación de terceros. La Compañía reconoce ingresos cuando transfiere el control sobre un bien o servicio a un cliente. La Compañía evalúa sus planes de ingreso con base en criterios específicos para determinar si actúa como principal o como agente.

El ingreso se reconoce en la medida que es probable que los beneficios económicos fluyan hacia la Compañía y si es posible medir de forma confiable los ingresos y costos, en caso de que los haya.

El negocio de Ocesa se fundamenta principalmente en una fuente de ingreso, la cual comprende los servicios asociados al transporte de crudo bajo diversas modalidades de contratos tales como "ship and pay" and "ship or pay". Los ingresos por servicios de transporte se reconocen en la medida en que se presta el servicio al cliente y no existen condiciones en las cuales se presenten afectaciones al precio variable relacionadas con ajustes volumétricos u otras condiciones contractuales que impidan reconocer el ingreso.

Las operaciones "ship or pay" se registran como ingresos independientemente a que efectivamente se transporte la totalidad del crudo. Las operaciones "ship and pay" se causan como ingresos en el período en el cual se realiza la actividad de transporte. En los contratos que tienen plazo de compensación el ingreso se entiende realizado cuando se cumplan las condiciones establecidas en cada uno de ellos.

Contratos "ship or pay": algunos contratos de transporte en firme especifican cantidades mínimas de producto o servicio que pagará un cliente, incluso si éste no los recibe o los usa.

Las cantidades de productos o servicios que un cliente opta por no tomar o usar en el período de entrega especificado se denominan "cantidades deficientes".

- Período de recuperación prohibido: si un cliente no puede compensar cantidades deficientes en períodos futuros, la Compañía cumple sus obligaciones de desempeño y reconoce los ingresos por las cantidades o servicios especificados contractualmente a medida que expira el período de servicio.
- Período de recuperación permitido: algunos acuerdos "ship or pay" contienen períodos de recuperación deficiente que permiten a los clientes adquirir el producto o servicio en un período futuro y compensar las cantidades contractuales especificadas del producto o servicio por el que pagaron, pero no recibieron en un período anterior.

Si el cliente puede compensar las cantidades deficientes en períodos futuros, Ocesa tiene obligaciones de desempeño de entregar esos volúmenes a petición del cliente (sujeto a restricciones contractuales y de capacidad).

Si se espera que el cliente recupere todas las deficiencias a las que tiene derecho contractualmente, cualquier cargo recibido relacionado con las deficiencias temporales que se compensarán en un período futuro se diferirá y la entidad reconocerá ese monto como ingreso cuando ocurra cualquiera de las siguientes situaciones:

- a) El cliente ejerce su derecho, o
- b) La posibilidad de que el cliente ejerza su derecho a los volúmenes o servicios de deficiencia es remota.

Oleoducto Central S.A.

Notas a los Estados Financieros

Al 31 de diciembre de 2025 y 30 de septiembre de 2025

(Todos los valores están expresados en millones de pesos, excepto los montos en moneda extranjera, las tasas de cambio y el valor nominal de la acción)

4. Información material sobre políticas contables (continuación)

En los demás casos, los ingresos se reconocen en el momento en que se han devengado y nace el derecho cierto, probable y cuantificable de exigir su pago, producto de haber cumplido con las obligaciones con los clientes. El ingreso por intereses de mora en el recaudo de la cartera se reconoce atendiendo los principios de prudencia y realización. Los ingresos financieros son reconocidos en el estado de resultados, en el periodo que se generan.

Consideraciones Variables

Al momento de cumplir con las obligaciones establecidas en los contratos con clientes, vía la prestación del servicio, pueden existir componentes variables del precio de la transacción.

En estos casos, Ocesa efectúa la mejor estimación del precio de la transacción que refleje los servicios transferidos a los clientes. En cuanto a las cláusulas de los contratos firmados con clientes y Ocesa, no contempla consideraciones variables asociadas a derechos de reembolso, rebajas o descuentos que requieran de una estimación y que generen un impacto material en los Estados Financieros.

Componente financiero significativo

Generalmente el cumplimiento de las obligaciones de desempeño y los pagos recibidos de clientes se ejecutan en un corto plazo, por lo cual no existen operaciones que contengan un componente financiero significativo que requiera de algún ajuste de la contraprestación a su valor presente.

El valor contable registrado como cuentas comerciales por cobrar corresponde al valor de la transacción y se reconoce a medida en que se prestan los servicios. Ocesa no mantiene acuerdos significativos con socios no operadores en los cuales asuma el rol de agente.

4.14. Costos y Gastos

Los costos y gastos se presentan por función de manera individualizada, detallando en las respectivas notas la composición del costo de ventas y los gastos asociados a las actividades de administración, operación, proyectos y otros gastos. Los ingresos y gastos financieros incluyen principalmente: a) costos por intereses de préstamos y financiacines, excepto los que son capitalizados como parte del costo del activo, b) valoración de ganancias y pérdidas de instrumentos financieros medidos a valor razonable con cambio a resultados, c) diferencias en cambio de activos y pasivos financieros, excepto los instrumentos de deuda designados como instrumento de cobertura, d) gastos por actualización financiera de pasivos a largo plazo (costos de abandono y pasivo pensional), y e) rendimientos e intereses de activos financieros.

4.15. Flujos de Efectivo

El estado de flujos de efectivo informa la generación del efectivo por categorías (operación, inversión y financiación) durante un periodo de tiempo determinado. La clasificación de los flujos según las actividades citadas suministra información que permite a los usuarios evaluar el impacto de estas en la posición financiera de la entidad, así como sobre el importe final de su efectivo y demás equivalentes al efectivo.

Bajo normas de contabilidad e información financiera en Colombia la Compañía podrá informar acerca de sus flujos de efectivo de las operaciones utilizando uno de los siguientes métodos:

Oleoducto Central S.A.

Notas a los Estados Financieros

Al 31 de diciembre de 2025 y 30 de septiembre de 2025

(Todos los valores están expresados en millones de pesos, excepto los montos en moneda extranjera, las tasas de cambio y el valor nominal de la acción)

4. Información material sobre políticas contables (continuación)

- **Método directo:** el cual consiste en presentar por separado las principales categorías de cobros y pagos en términos brutos.
- **Método indirecto:** el cual comienza presentando la ganancia o pérdida en términos netos, cifra que luego se corrige por los efectos de las transacciones no monetarias, por todo tipo de partidas de pago diferido y acumulaciones (devengo) que son la causa de cobros y pagos en el pasado o en el futuro, así como de las partidas de pérdidas o ganancias asociadas con flujos de efectivo de operaciones clasificadas como de inversión o financiación.

La Compañía presenta sus estados de flujos de efectivo bajo el método indirecto.

Dentro de las principales categorías están:

- **Actividades de Operación**

Son las actividades que constituyen la principal fuente de ingresos de la operación de Ocesa, actividades como cobros procedentes de la prestación de servicios, pagos a proveedores por el suministro de bienes y servicios, pagos a empleados, pagos de impuestos sobre la renta, es decir, todas aquellas transacciones que constituyen la principal fuente de ingresos de actividades ordinarias desarrolladas por la Compañía.

- **Actividades de Inversión**

Son los desembolsos que dan lugar al reconocimiento de un activo en el estado de situación financiera tales como pagos, cobros por la adquisición de propiedades y equipo, activos intangibles y otros activos a largo plazo, anticipos de efectivo y préstamos a terceros o cobros (distintos de las operaciones hechas por entidades financieras).

- **Actividades de Financiación**

Son las actividades que producen cambios en el tamaño y composición de los capitales propios y de los préstamos tomados por parte de la entidad tales como cobros procedentes de la emisión de acciones, pagos a los propietarios o reembolsos de los fondos tomados como préstamos.

Flujos de Efectivo en Moneda Extranjera

Los flujos de efectivo procedentes de transacciones en moneda extranjera se convertirán a la moneda funcional aplicando al importe en moneda extranjera la tasa de cambio entre ambas monedas en la fecha que se produjo cada flujo en cuestión.

5. Información Sobre Segmentos de Operación

Todos los activos de la Compañía se encuentran ubicados en Colombia enfocados a un único segmento que es el de transporte de crudo.

Para efectos de gestión, la Administración supervisa los resultados operativos con base en la operación por transporte de crudo, donde sus activos principales se encuentran representados por el oleoducto, siendo la base para la toma de decisiones sobre la asignación de recursos y evaluar sus rendimientos financieros. No hay segmentos operativos que deban ser agregados, para formar parte del reportado anteriormente.

Oleoducto Central S.A.

Notas a los Estados Financieros

Al 31 de diciembre de 2025 y 30 de septiembre de 2025

(Todos los valores están expresados en millones de pesos, excepto los montos en moneda extranjera, las tasas de cambio y el valor nominal de la acción)

6. Nuevos Estándares y Cambios Normativos

6.1. Nuevos Estándares Emitidos por el IASB Efectivos a partir de 1 de enero de 2024

El IASB emitió enmiendas a las siguientes normas, las cuales fueron recogidas en el Decreto 938 de agosto 19 de 2021 con aplicación a partir del 1 de enero de 2024; la Compañía implementó estas interpretaciones y enmiendas que no tuvieron ningún impacto material en las revelaciones o en los montos reportados en estos estados financieros:

Modificación a la NIC 1 – Clasificaciones de Pasivos como Corrientes o No Corrientes, modifica el requerimiento para clasificar un pasivo como corriente, al establecer que un pasivo se clasifica como corriente cuando no tiene el derecho al final del periodo sobre el que se informa de aplazar la liquidación del pasivo durante, al menos, los doce meses siguientes a la fecha del periodo sobre el que se informa.

La NIIF 17 – Contratos de Seguros, proporciona un nuevo modelo general para la contabilización de contratos combinando una medición del balance actual de los contratos de seguros con el reconocimiento de ganancias durante el período en que se prestan los servicios. El modelo general de la norma exige que los pasivos por contratos de seguros se midan utilizando estimaciones actuales ponderadas de probabilidad de flujos de efectivo futuros, un ajuste por riesgo y un margen de servicio contractual que representa la ganancia esperada del cumplimiento de los contratos. Los efectos de los cambios en las estimaciones de los flujos de efectivo futuros y el ajuste del riesgo relacionado con los servicios futuros se reconocen durante el período en que se prestan los servicios y no inmediatamente en resultados.

El NIIF 17 fue incluida en el marco contable colombiano mediante el Decreto 1271 de 2024 del Ministerio de Comercio Industria y Turismo y la Resolución 441 de la Contaduría General de la Nación para ser aplicado a partir del 1 de enero de 2027, sin embargo, la Contaduría General de la Nación permitió la adopción de manera voluntaria y anticipada para las entidades que no son vigiladas por la Superintendencia Financiera de Colombia a partir del año 2024.

Respecto a la NIIF 17, con el fin de reemplazar a la NIIF 4 – Contratos de seguro para el periodo de información financiera que comenzó el 1 de enero de 2024. El resultado de la implementación de esta norma no tiene un impacto material en los Estados Financieros, dado que la mayoría de los contratos de seguros que tiene son de corto plazo y serían manejados por la metodología PPA – Simplificado de asignación de primas.

A la fecha, estos estándares no han generado impactos materiales para la Compañía.

6.2. Nuevos Estándares Emitidos por el IASB Efectivos a partir de 1 de enero de 2025

Enmienda NIC 21 - Efectos de las variaciones en las tasas de cambio de la moneda extranjera. La enmienda establece criterios que permitan evaluar si una moneda es intercambiable y conocer cuándo no lo es, de manera que puedan determinar el tipo de cambio a utilizar y las revelaciones a proporcionar. La vigencia aplica para los períodos anuales que comiencen a partir del 1 de enero de 2025, estuvo en discusión pública entre julio y septiembre de 2025 y el Consejo Técnico de la Contaduría Pública recomendó su adopción para ser incluida en la normatividad colombiana mediante un decreto que aún se encuentra pendiente de expedición, en consecuencia, no se identifican impactos a considerar en los presentes estados financieros.

Oleoducto Central S.A.

Notas a los Estados Financieros

Al 31 de diciembre de 2025 y 30 de septiembre de 2025

(Todos los valores están expresados en millones de pesos, excepto los montos en moneda extranjera, las tasas de cambio y el valor nominal de la acción)

6. Nuevos Estándares y Cambios Normativos (continuación)

6.3. Nuevos estándares emitidos por el IASB que empezarán a regir en periodos futuros.

La NIIF 18 "Presentación e información a revelar en los estados financieros", sustituirá la NIC 1, "Presentación de estados financieros", y entrará en vigor para los ejercicios anuales que comiencen a partir del 1 de enero de 2027, pero las empresas pueden aplicarla de forma anticipada. La NIIF 18 introduce varios requisitos nuevos entre los que se incluyen: 1) clasificar todos los ingresos y gastos en el estado de resultados en una de cinco categorías y presentar dos nuevos subtotales obligatorios, 2) utilizar el subtotal de utilidad operativa como punto de partida del método indirecto en el estado de flujos de efectivo, 3) clasificación de los intereses pagados/recibidos y dividendos recibidos en el estado de flujos de efectivo de tal manera que los cobros de intereses y los dividendos se incluyan en las actividades de inversión y los intereses pagados como flujos de efectivo de financiamiento; 4) revelar las "Medidas de desempeño" definidas por la gerencia en una sola nota a los estados financieros; y 5) guía mejorada sobre la agregación de información a través de todos los estados financieros primarios y las notas. Esta nueva norma es efectiva a nivel internacional para los ejercicios anuales sobre los que se informa que comiencen a partir del 1 de enero de 2027. Así mismo, la norma permite su aplicación anticipada. La evaluación del efecto de adoptar la NIIF 18 en Ocesa está en proceso, y se anticipa que esta norma tendrá un impacto significativo en la presentación de los estados financieros y las revelaciones relacionadas.

Emisión de la NIIF 19 – Subsidiarias que no son de interés público: información a revelar, esta nueva norma permite a las subsidiarias revelar información reducida, en lugar de revelar información de acuerdo con otras NIIF. Así bien, la aplicación de la esta norma reducirá los costos de preparación de los estados financieros de las subsidiarias, manteniendo al mismo tiempo la utilidad de la información para los usuarios de sus estados financieros.

Enmiendas de alcance limitado de la NIIF 7 y NIIF 9: estas enmiendas mejorarán la coherencia y comprensión de los requisitos contables al clarificar términos y procedimientos, introducir requisitos de divulgación detallados y permitir la aplicación anticipada flexible, lo que reducirá la diversidad en la práctica contable y aumentará la transparencia y consistencia de la información financiera. Enmiendas vigentes desde el 1 de enero de 2026 y la aplicación temprana es permitida. Estas enmiendas incluyen aclaraciones como la clasificación de los activos financieros con características ambientales, sociales y de gobernanza (ESG) y similares y criterios específicos para definir en qué momento se cancela el pasivo financiero en la contabilidad al efectuarse el pago de manera electrónica. Esta enmienda entrará en vigor para los ejercicios anuales que comiencen a partir del 1 de enero de 2026.

Volumen 11 de las mejoras anuales aplicadas a las NIIF. El documento incluye aclaraciones, simplificaciones, correcciones y cambios destinados a mejorar la coherencia de los siguientes estándares:

NIIF 1 – Adopción por primera vez de las Normas Internacionales de Información Financiera

NIIF 7 – Instrumentos financieros: información a revelar

NIIF 9 – Instrumentos financieros

NIIF 10 – Estados financieros consolidados

NIC 7 – Estado de flujos de efectivo

Oleoducto Central S.A.

Notas a los Estados Financieros

Al 31 de diciembre de 2025 y 30 de septiembre de 2025

(Todos los valores están expresados en millones de pesos, excepto los montos en moneda extranjera, las tasas de cambio y el valor nominal de la acción)

6. Nuevos Estándares y Cambios Normativos (continuación)

6.3. Nuevos estándares emitidos por el IASB que empezarán a regir en períodos futuros (continuación)

Los anteriores pronunciamientos realizados por el IASB han iniciado el proceso determinado en el Consejo Técnico de la Contaduría Pública y el Ministerio de Comercio, Industria y Turismo para ser incluidos en la normatividad colombiana mediante decreto próximamente.

A la fecha, la Compañía no espera impactos materiales en sus cifras a causa de la implementación de estos estándares.

Sobre NIIF 18, la Compañía proyecta cambios a nivel de presentación de estados financieros.

6.4. Nuevos estándares emitidos por el ISSB que empezarán a regir en períodos futuros

El Comité Internacional de Estándares de Sostenibilidad (ISSB) por sus siglas en inglés, en junio de 2023 generó las primeras normas internacionales de sostenibilidad y clima: NIIF S1 - Requerimientos generales para la información a revelar sobre sostenibilidad relacionada con la información financiera y la NIIF S2 - Información a revelar relacionada con el clima. Estas normas tienen como objeto que las entidades revelen información acerca de sus riesgos y oportunidades relacionados con la sostenibilidad y el clima que sean útiles para los usuarios primarios de la información financiera para la toma de decisiones.

De acuerdo con el ISSB una entidad aplicará estos estándares para reportes de períodos anuales que comiencen a partir del 1° de enero de 2024, sin embargo, en Colombia aún no son obligatorios.

Ocensa inició a partir de agosto de 2023 con la validación y entendimiento de la nueva normativa correspondiente, identificando la información solicitada en la norma en sus diferentes pilares (Gobernanza, Estrategia, Riesgos y Métricas y Objetivos) versus la información ya contenida en los reportes ESG adoptados por el GEE para así trazar la hoja de ruta para su implementación. Así mismo, Oleoducto Central S.A. se encuentra atento a las directrices que el país genere frente a dicha normatividad por intermedio del Consejo Técnico de la Contaduría Pública y los comités creados de sostenibilidad. En consecuencia, no se identifican impactos a considerar en los presentes estados financieros.

7. Efectivo y Equivalentes de Efectivo

	Al 31 de diciembre de 2025	Al 30 de septiembre de 2025
Bancos	\$ 809,208	\$ 334,396
Fiduciarias	64,261	74,200
Títulos para pagos de impuestos nacionales	21,555	24,442
	\$ 895,024	\$ 433,038

El valor razonable del efectivo y sus equivalentes se aproxima a su valor registrado en libros debido a su naturaleza de corto plazo (menos de tres meses) y su alta liquidez.

Oleoducto Central S.A.

Notas a los Estados Financieros

Al 31 de diciembre de 2025 y 30 de septiembre de 2025

(Todos los valores están expresados en millones de pesos, excepto los montos en moneda extranjera, las tasas de cambio y el valor nominal de la acción)

7. Efectivo y Equivalentes de Efectivo (continuación)

El efectivo y equivalentes de efectivo no tienen restricciones o gravámenes que limiten su disposición. La tasa de rendimiento efectiva del efectivo y equivalentes para el cierre del 31 de diciembre de 2025 para dólares fue de 3.97% y pesos 5.79% y al 30 de septiembre de 2025 para dólares fue de 4.41% y pesos 6.41%

La siguiente tabla refleja la calidad crediticia de los emisores y contrapartes en las transacciones relacionadas con el efectivo y equivalentes:

	Al 31 de diciembre de 2025	Al 30 de septiembre de 2025
F1	\$ 802,972	\$ 328,486
BRC PAAA	48,571	45,599
Sin calificación	36,076	47,268
F1+	6,803	11,013
BRC1	602	672
	\$ 895,024	\$ 433,038

8. Cuentas Comerciales y Otras Cuentas por Cobrar, Neto

	Al 31 de diciembre de 2025	Al 30 de septiembre de 2025
Partes relacionadas (Nota 30.1)	\$ 478,062	\$ 537,287
Deudores varios (1)	37,067	18,523
Deudores comerciales	24,553	21,125
Cuentas por cobrar a empleados (2)	10,935	12,380
Impuesto de transporte por cobrar	1,774	1,718
	\$ 552,391	\$ 591,033
Deudores comerciales y otras cuentas por cobrar, neto corto plazo	\$ 543,892	\$ 582,012
Deudores comerciales y otras cuentas por cobrar, neto largo plazo	\$ 8,499	\$ 9,021

- (1) Corresponde principalmente a los depósitos en garantía por contratos de compra de gas, realizados en el último trimestre.
- (2) La Compañía otorgó la administración, manejo y control de los préstamos a los empleados a Fiduciaria Alianza S.A., quien administra el detalle por trabajador de dichos préstamos y sus respectivas condiciones. Los préstamos a los empleados son considerados activos financieros y se reconocen por su valor razonable.

Oleoducto Central S.A.

Notas a los Estados Financieros

Al 31 de diciembre de 2025 y 30 de septiembre de 2025

(Todos los valores están expresados en millones de pesos, excepto los montos en moneda extranjera, las tasas de cambio y el valor nominal de la acción)

8. Cuentas Comerciales y Otras Cuentas por Cobrar, Neto (continuación)

El valor contable de las cuentas comerciales y otras cuentas por cobrar se aproxima a su valor razonable. El deterioro acumulado se detalla a continuación:

	Al 31 de diciembre de 2025	Al 30 de septiembre de 2025
Saldo Inicial	\$ 2,589	\$ 2,589
Adiciones	1,009	-
Diferencia en cambio provisión deudores	113	109
Ajuste por conversión	(106)	(109)
Saldo Final	\$ 3,605	\$ 2,589

9. Inventarios

	Al 31 de diciembre de 2025	Al 30 de septiembre de 2025
Materiales para prestación de servicio	\$ 138,093	\$ 132,501
Deterioro inventario (1)	(12,369)	(11,607)
Combustibles y petroquímicos	18,096	17,463
	\$ 143,820	\$ 138,357

(1) Corresponde a la provisión por deterioro por lento movimiento y obsolescencia del inventario de materiales.

El siguiente es el movimiento del deterioro de inventarios:

	Al 31 de diciembre de 2025	Al 30 de septiembre de 2025
Saldo inicial	(11,607)	(12,185)
Adición	(1,203)	-
Usos	1	-
Ajuste por conversión	440	578
Saldo final	\$ (12,369)	\$ (11,607)

La Compañía no tiene inventarios pignorados o en garantía para el cumplimiento de deudas.

10. Instrumentos Financieros Derivados

	Al 31 de diciembre de 2025	Al 30 de septiembre de 2025
Contratos de cobertura	\$ 127,097	\$ 97,469

Corresponde a la valoración de los instrumentos financieros derivados de Ocesa, cuyo propósito es mitigar la volatilidad de la tasa de cambio en el flujo de caja requerido para las operaciones de la Compañía. Los saldos corresponden a su valor razonable catalogado con el nivel de jerarquía 2, calculado a partir de entradas observables, utilizando la metodología de puntos forward.

Oleoducto Central S.A.

Notas a los Estados Financieros

Al 31 de diciembre de 2025 y 30 de septiembre de 2025

(Todos los valores están expresados en millones de pesos, excepto los montos en moneda extranjera, las tasas de cambio y el valor nominal de la acción)

10. Instrumentos Financieros Derivados (continuación)

Teniendo en cuenta que la moneda funcional de la Compañía es el dólar americano, toda transacción en moneda diferente al dólar americano representa una exposición a riesgo de tasa de cambio para el desempeño de la Compañía. Con el fin de mitigar el impacto sobre los flujos de caja que se pueden generar como resultado de las variaciones en las tasas de cambio del peso colombiano frente al dólar americano, la Administración evalúa la exposición frente a este riesgo para los doce (12) meses móviles hacia adelante y toma la decisión de contratar instrumentos de cobertura para los flujos de efectivo en pesos, dentro del marco establecido por la política de gestión de riesgo financiero.

En dicha política se tiene establecido el uso de tres instrumentos derivados, los cuales son: forward, collares y opciones. En la actualidad la Compañía solamente ha celebrado operaciones de cobertura mediante instrumentos forwards con la modalidad Non – Delivery.

La Compañía cubre principalmente los siguientes riesgos:

Hasta el 50% de sus gastos operacionales. Los principales rubros de gastos operacionales que la Compañía está cubriendo son los relacionados con gasto de personal, arrendamientos, honorarios y servicios, seguros, mantenimientos y reparaciones, costos variables, que se encuentran nominados en pesos colombianos.

Hasta el 100% del pago de impuestos. Los conceptos de impuestos que se están cubriendo corresponden al impuesto de renta y complementarios y sobretasa del impuesto de renta.

Los instrumentos de cobertura forward que se están utilizando, permiten fijar el precio de venta de dólares americanos que contrarrestará el efecto de devaluación o revaluación que se pudiere presentar hasta el momento en que la Compañía monetice los recursos necesarios para cubrir sus obligaciones mensuales o puntuales de gastos operacionales y pagos de impuestos, los cuales son pagaderos en pesos colombianos.

El valor nominal de las operaciones forward al 31 de diciembre de 2025 es de \$1,554,725 (30 de septiembre de 2025 es de \$1,348,133). Teniendo en cuenta que la Compañía busca minimizar la exposición cambiaria para los doce (12) meses móviles hacia adelante, se cubren los pagos de los meses comprendidos entre enero 2026 y diciembre del 2026.

La variación en la posición neta de las coberturas abiertas en los periodos indicados se debe a las diferencias entre la tasa pactada en las coberturas y la tasa forward proyectada para la valoración del derivado, es así como al 31 de diciembre de 2025, el valor promedio de la tasa cubierta es de \$4,237.25 por peso estando por encima de la tasa forward proyectada promedio la cual es de \$3,883.27. A 30 de septiembre de 2025, el valor promedio de la tasa cubierta es de \$4,328.87 por peso estando por encima de la tasa forward proyectada promedio la cual es de \$4,004.20.

Oleoducto Central S.A.

Notas a los Estados Financieros

Al 31 de diciembre de 2025 y 30 de septiembre de 2025

(Todos los valores están expresados en millones de pesos, excepto los montos en moneda extranjera, las tasas de cambio y el valor nominal de la acción)

10. Instrumentos Financieros Derivados (continuación)

A continuación, se relacionan los vencimientos mensuales y los flujos esperados para los contratos de cobertura abiertos al 31 de diciembre de 2025:

Vencimiento	Valor Nominal (Miles de USD)	Utilidad/ Pérdida Esperada
ene-26	US\$ 6,912.29	\$ 5,020
feb-26	81,740.52	41,687
mzo-26	8,009.71	3,983
abr-26	103,732.21	37,808
may-26	7,813.15	3,213
jun-26	104,550.16	30,914
jul-26	8,185.76	2,102
ago-26	8,238.40	2,107
sep-26	8,664.49	716
oct-26	8,934.53	424
nov-26	8,863.25	(10)
dic-26	11,274.15	(867)
	US\$ 366,918.62	\$ 127,097

A continuación, se relacionan los vencimientos mensuales y los flujos esperados para los contratos de cobertura abiertos al 30 de septiembre de 2025:

Vencimiento	Valor Nominal (Miles de USD)	Utilidad/ Pérdida Esperada
oct-25	US\$ 6,864.80	\$ 4,236
nov-25	6,597.74	4,599
dic-25	9,083.53	5,218
ene-26	6,912.29	3,600
feb-26	82,889.71	28,014
mzo-26	8,009.71	2,740
abr-26	78,640.54	24,938
may-26	7,813.15	2,137
jun-26	79,535.68	19,877
jul-26	8,185.76	1,110
ago-26	8,238.40	1,175
sep-26	8,657.12	(175)
	US\$ 311,428.43	\$ 97,469

La variación y/o compensación de las operaciones de cobertura realizadas para el pago de impuestos se registran como menor y/o mayor valor del gasto cubierto en el periodo en el cual se reconoce la partida cubierta en resultados y en los periodos siguientes hasta su realización, la variación se registra en el rubro de diferencia en cambio; la variación de las operaciones de cobertura de gastos (Opex) se registrará en el estado de resultado integral siempre y cuando sean efectivas; una vez sea liquidada el resultado de la compensación se registrará como menor y/o mayor valor del monto del gasto cubierto.

Oleoducto Central S.A.

Notas a los Estados Financieros

Al 31 de diciembre de 2025 y 30 de septiembre de 2025

(Todos los valores están expresados en millones de pesos, excepto los montos en moneda extranjera, las tasas de cambio y el valor nominal de la acción)

10. Instrumentos Financieros Derivados (continuación)

Para evaluar la efectividad de la cobertura alcanzada con los instrumentos anteriores, se utilizará el método cualitativo de los Elementos Críticos. Así, los instrumentos de cobertura utilizados se comparan con derivados hipotéticos que guardan una relación económica directa con las partidas cubiertas en todos sus elementos críticos (monto, subyacente, vencimiento, etc.).

Dado que las partidas cubiertas corresponden a la venta de US\$ a cambio de COP por parte de la Compañía, los derivados hipotéticos a utilizar en este caso consisten en adquirir contratos forward non-delivery con una entidad hipotética libre de riesgo para la venta de US\$ a cambio de COP por las cantidades y tasas.

El resultado del valor registrado en "Otros Resultados Integrales" – ORI, al corte del periodo de diciembre de 2025 asciende a \$86,068 y neto de impuesto es \$55,945, comparado con el 30 de septiembre de 2025 que asciende a \$94,696 y neto de impuesto es \$61,553.

11. Inversiones Temporales

El siguiente es el detalle de los otros activos financieros:

	Al 31 de diciembre de 2025	Al 30 de septiembre de 2025
Inversiones temporales en Ecopetrol Capital AG	\$ 346,149	\$ 393,336

11.1. Composición de Saldos

El saldo a 31 de diciembre de 2025 por depósito a término con Ecopetrol Capital AG está compuesto así:

Título	Fecha Exp.	Fecha Ven.	Monto Miles US\$	Tasa Efectiva Anual	Inversión con Intereses Miles US\$	Valor COP
CAPITAL AG 11	24/12/2025	19/03/2026	USD\$ 42,817	4.07%	USD \$320	\$ 162,070
CAPITAL AG 12	14/11/2025	19/03/2026	USD\$ 48,961	5.00%	USD \$ 34	\$ 184,079

El saldo a 30 de septiembre de 2025 por depósito a término con Ecopetrol Capital AG está compuesto así:

Título	Fecha Exp.	Fecha Ven.	Monto Miles US\$	Tasa Efectiva Anual	Inversión con Intereses Miles US\$	Valor COP
CAPITAL AG 9	21/08/2025	11/12/2025	USD\$ 52,108	4.64%	USD \$ 268	\$ 204,337
CAPITAL AG 10	26/09/2025	11/12/2025	USD\$ 48,423	4.40%	USD \$ 23	\$ 188,999

Durante el cuatro trimestre de 2025, el movimiento neto entre trimestres fue de COP\$35,845 principalmente debido a la constitución y redención de depósitos por pago de dividendos. En comparación, durante el tercer trimestre de 2025, el movimiento neto fue de (COP\$133,793), principalmente debido a la constitución y redención de depósitos por pago de dividendos.

Oleoducto Central S.A.

Notas a los Estados Financieros

Al 31 de diciembre de 2025 y 30 de septiembre de 2025

(Todos los valores están expresados en millones de pesos, excepto los montos en moneda extranjera, las tasas de cambio y el valor nominal de la acción)

11. Inversiones Temporales (continuación)

11.2. Restricciones

Al 31 de diciembre de 2025 la inversión temporal en Ecopetrol Capital AG no se encuentra restringida.

11.3. Valor Razonable

La siguiente es la clasificación de los depósitos registrados a valor razonable, correspondiente al portafolio de inversiones:

	Al 31 de diciembre de 2025	Al 30 de septiembre de 2025
Nivel 1	\$ 346,149	\$ 393,336
	\$ 346,149	\$ 393,336

Los títulos del portafolio de la Compañía se valoran de manera diaria siguiendo lo estipulado por la Superintendencia Financiera de Colombia. Para lo anterior, se utiliza la información provista por entidades autorizadas para dicho fin, las cuales recogen los datos de mercados activos. Para aquellos casos en los cuales no se cuenta con datos de mercado, se recurre a otros datos observables directa o indirectamente.

Dentro del proceso de valoración de las inversiones, adicional a la información utilizada para la valoración, se tienen en cuenta otros aspectos relevantes tales como la calificación del emisor, clasificación de la inversión y el análisis de riesgos del emisor realizado por la Compañía, lo que permite llegar a la clasificación de nivel de jerarquía adecuada de las inversiones.

11.4. Vencimientos

	Al 31 de diciembre de 2025	Al 30 de septiembre de 2025
Menor a un año	\$ 346,149	\$ 393,336
	\$ 346,149	\$ 393,336

11.5. Calificación Crediticia

La siguiente tabla refleja la calidad crediticia de los emisores y contrapartes en transacciones relacionadas con otros activos financieros medidos a valor razonable con cambios en resultados:

	Al 31 de diciembre de 2025	Al 30 de septiembre de 2025
Sin Calificación	\$ 346,149	\$ 393,336
	\$ 346,149	\$ 393,336

Oleoducto Central S.A.

Notas a los Estados Financieros

Al 31 de diciembre de 2025 y 30 de septiembre de 2025

(Todos los valores están expresados en millones de pesos, excepto los montos en moneda extranjera, las tasas de cambio y el valor nominal de la acción)

12. Otros Activos no Financieros

	Al 31 de diciembre de 2025	Al 30 de septiembre de 2025
Gastos pagados por anticipado (1)	\$ 21,050	\$ 9,532
Depósitos entregados en administración (2)	5,216	5,216
Otros anticipos	857	301
Certificado reducción emisiones carbono	90	6,245
Partes relacionadas gastos pagados por anticipado (Nota 30.1)	-	962
Plan de activos beneficio a empleados	-	71
Total porción Corriente	\$ 27,213	\$ 22,327
Depósitos entregados en administración (2)	\$ 54,528	\$ 54,528
Gastos pagados por anticipado	3,537	3,154
Plan de activos beneficio a empleados (3)	785	1,265
Total porción No Corriente	\$ 58,850	\$ 58,947

- (1) Corresponde a las pólizas asociadas al programa de seguros corporativo.
- (2) Corresponde a los depósitos administrados para el mecanismo de obras por impuestos, como forma de pago del impuesto de renta establecido en el artículo 800-1 del Estatuto Tributario, que para la porción corriente corresponde al año gravable 2023 y la porción no corriente al año gravable 2024.
- (3) Corresponde a otros beneficios a empleados como plan de compensación a los directivos por metas.

13. Activo Financiero

La fusión entre las sociedades Oleoducto Central S.A. (Ocensa) (Sociedad Absorbente), y Ocensa Ductos S.A.S. (Sociedad Absorbida), se formalizó ante la Cámara de Comercio de Bogotá el día 22 de julio de 2025; a partir de la fecha de la fusión, Oleoducto Central S.A. (Ocensa) pasó a tener el porcentaje de participación del 7.14% en Oleoducto de Colombia S.A. (ODC) y a tener un activo financiero medido a valor razonable con cambios en el patrimonio, de acuerdo con sus políticas contables.

En línea con lo anterior, Ocensa mide su inversión en ODC al valor razonable, el cual se determina mediante un modelo de flujos de efectivo descontados (DCF), utilizando una tasa de descuento equivalente al costo promedio ponderado de capital (WACC) del segmento de transporte de Ecopetrol, del 8,94% al corte del 31 de diciembre de 2025 y del 9,12% al corte del 30 de septiembre de 2025.

Composición	Al 31 de diciembre de 2025	Al 30 de septiembre de 2025
Activo Financiero		
Oleoducto de Colombia S.A. (ODC)	\$ 212,779	\$ 221,782
	\$ 212,779	\$ 221,782

OCENSA

Oleoducto Central S.A.

Notas a los Estados Financieros

Al 31 de diciembre de 2025 y 30 de septiembre de 2025

(Todos los valores están expresados en millones de pesos, excepto los montos en moneda extranjera, las tasas de cambio y el valor nominal de la acción)

13. Activo Financiero (continuación)

Movimiento Activo Financiero:

	Al 31 de diciembre de 2025	Al 30 de septiembre de 2025
Saldo inicial	\$ 221,782	\$ 223,822
Valor razonable con cambios en el patrimonio	(804)	11,616
Ajuste en conversión a moneda de presentación	(8,199)	(13,656)
Saldo final	\$ 212,779	\$ 221,782

Oleoducto Central S.A.

Notas a los Estados Financieros

Al 31 de diciembre de 2025 y 30 de septiembre de 2025

(Todos los valores están expresados en millones de pesos, excepto los montos en moneda extranjera, las tasas de cambio y el valor nominal de la acción)

14. Propiedades y Equipo

El movimiento de propiedades y equipo por el periodo finalizado a 31 de diciembre y 30 de septiembre de 2025 ha sido el siguiente:

	Equipos	Ductos, Redes y Líneas	Construcciones en Curso (1)	Edificaciones	Terrenos	Otros (2)	Total
Al 30 de junio de 2025	\$ 2,743,428	\$ 7,228,969	\$ 166,121	\$ 337,046	\$ 87,674	\$ 173,172	\$ 10,736,410
Adiciones	-	-	13,705	-	-	11,588	25,293
Capitalizaciones	473	5,351	(30,385)	4,561	-	-	-
Consumo de materiales y repuestos	-	-	-	-	-	(1,475)	(1,475)
Costo de abandono (4)	-	32,560	-	-	-	-	32,560
Traslados (3)	-	-	9,940	-	-	(42)	9,898
Ajuste por conversión	(113,510)	(299,440)	(7,200)	(13,969)	(3,627)	(7,459)	(445,205)
Bajas y/o retiros	(25)	(185)	-	-	-	(52)	(262)
Al 30 de septiembre de 2025	\$ 2,630,366	\$ 6,967,255	\$ 172,181	\$ 327,638	\$ 84,047	\$ 175,732	\$ 10,357,219
Adiciones	-	-	49,420	-	-	5,407	54,827
Capitalizaciones	2,900	16,073	(21,042)	2,059	-	-	-
Consumo de materiales y repuestos	-	-	-	-	-	(3,440)	(3,440)
Costo de abandono (4)	-	9,414	-	-	-	-	9,414
Traslados (3)	-	-	11,778	-	-	(10,494)	1,284
Ajuste por conversión	(97,235)	(257,638)	(6,967)	(12,120)	(3,107)	(6,418)	(383,485)
Bajas y/o retiros	(2,211)	(14,713)	-	(1,036)	-	(187)	(18,147)
Al 31 de diciembre de 2025	\$ 2,533,890	\$ 6,720,391	\$ 205,370	\$ 316,541	\$ 80,940	\$ 160,600	\$ 10,017,672
Al 30 de junio de 2025	\$ (1,147,376)	\$ (4,747,270)	\$ -	\$ (129,302)	\$ -	\$ (20,887)	\$ (6,044,835)
Cargo por depreciación del periodo	(33,231)	(52,036)	-	(2,938)	-	(499)	(88,704)
Bajas y Retiros	25	185	-	-	-	-	210
Ajuste por conversión	48,312	197,723	-	5,422	-	877	252,334
Al 30 de septiembre de 2025	\$ (1,132,270)	\$ (4,601,398)	\$ -	\$ (126,818)	\$ -	\$ (20,509)	\$ (5,880,995)
Cargo por depreciación del periodo	(30,768)	(51,476)	-	(2,782)	-	(708)	(85,734)
Bajas y Retiros	2,211	14,713	-	1,036	-	36	17,996
Ajuste por conversión	42,345	170,785	-	4,722	-	765	218,617
Al 31 de diciembre de 2025	\$ (1,118,482)	\$ (4,467,376)	\$ -	\$ (123,842)	\$ -	\$ (20,416)	\$ (5,730,116)
Importe neto en libros							
Al 30 de septiembre de 2025	\$ 1,498,096	\$ 2,365,857	\$ 172,181	\$ 200,820	\$ 84,047	\$ 155,223	\$ 4,476,224
Al 31 de diciembre de 2025	\$ 1,415,348	\$ 2,253,015	\$ 205,370	\$ 192,699	\$ 80,940	\$ 140,184	\$ 4,287,556

Oleoducto Central S.A.

Notas a los Estados Financieros

Al 31 de diciembre de 2025 y 30 de septiembre de 2025

(Todos los valores están expresados en millones de pesos, excepto los montos en moneda extranjera, las tasas de cambio y el valor nominal de la acción)

14. Propiedades y Equipo (continuación)

(1) Construcciones en Curso

El saldo al 31 de diciembre de 2025 incluye principalmente inversiones realizadas en proyectos, tales como:

Mantenimiento Concesión portuaria Coveñas; mantenimiento mayor turbina ge-22120 El Porvenir; Mantenimiento 29.000 hrs turbina ge-22010 Páez; Excavaciones Alivio de esfuerzos km235+030; Mantenimiento mayor tk 4104a cap. 100000 bis Cusiana; Mantenimiento tuberías en estación Coveñas; Excavaciones Alivio de esfuerzos km101+772,4; Mejora en válvulas de proceso en estaciones; Solución energética Miraflores (L.P); Major overhaul motor bpc-42100 Miraflores; Top end over haul (top) motogenerador mak ge 22010 Chiquillo; Major overhaul motor bpc-42040 Miraflores; Major over haul (moh) bpc 42020 Caucasia; uso eficiente del agua en estaciones; Mantenimiento mayor de tuberías en estaciones; II inspección herramienta inteligente; Top end over haul (teoh) bpc 42020 Miraflores; Major overhaul motor bpc-42030 Coveñas; Top end motor cat 3612 - bpc 100 El Porvenir; Excavaciones Alivio de esfuerzos km182+604; Concesión Portuaria Coveñas, Programa Lazos Mov - etapa I y Excavaciones Alivio de esfuerzos km58+774.

El saldo al 30 de septiembre de 2025 incluye principalmente inversiones realizadas en proyectos, tales como:

Mantenimiento Concesión portuaria Coveñas; mantenimiento mayor turbina ge-22120 El Porvenir; Mantenimiento 29.000 hrs turbina ge-22010 Páez; Excavaciones Alivio de esfuerzos km235+030; Mantenimiento mayor tk 4104a cap. 100000 bis Cusiana; Mantenimiento tuberías en estación Coveñas; Excavaciones Alivio de esfuerzos km101+772,4; Mejora en válvulas de proceso en estaciones; Solución energética Miraflores (L.P); Major overhaul motor bpc-42100 Miraflores; Top end over haul (top) motogenerador mak ge 22010 Chiquillo; Major overhaul motor bpc-42040 Miraflores; Major over haul (moh) bpc 42020 Caucasia; uso eficiente del agua en estaciones; Mantenimiento mayor de tuberías en estaciones; II inspección herramienta inteligente; Top end over haul (teoh) bpc 42020 Miraflores; Major overhaul motor bpc-42030 Coveñas; Top end motor cat 3612 - bpc 100 El Porvenir; Excavaciones Alivio de esfuerzos km182+604; Concesión Portuaria Coveñas, Programa Lazos Mov - etapa I y Excavaciones Alivio de esfuerzos km58+774.

(2) Otros

Incluye piezas de repuestos, materiales y otros. No se presentan compromisos y/o restricciones de adquisiciones de propiedades y equipos.

(3) Traslados

El traslado neto a 31 de diciembre de 2025 ascendió a \$1,284 correspondiente a:

- Traslado de inventario a propiedad y equipos por \$2,489
- Traslado de propiedad y equipos a intangibles por (\$1,205)

Oleoducto Central S.A.

Notas a los Estados Financieros

Al 31 de diciembre de 2025 y 30 de septiembre de 2025

(Todos los valores están expresados en millones de pesos, excepto los montos en moneda extranjera, las tasas de cambio y el valor nominal de la acción)

14. Propiedades y Equipo (continuación)

El traslado neto a 30 de septiembre de 2025 ascendió a \$9,898 correspondiente a:

- Traslado de inventario a propiedad y equipos por \$1,515
Traslado de propiedad y equipos a intangibles por \$8,383

(4) La tasa de descuento real fue de 5.97% al 31 de diciembre de 2025 y se actualizó el valor razonable del abandono lo que generó un aumento por \$9,414; al 30 de septiembre de 2025 la tasa de descuento es fue de 5.65% lo que generó un aumento por \$32,560 en el costo de abandono.

Para los periodos terminados al 31 de diciembre de 2025 y 30 de septiembre de 2025, la Compañía determinó que no existen cambios significativos en las vidas útiles estimadas, métodos de depreciación y valor residual. Adicionalmente, no existen activos en garantía de las obligaciones financieras.

Deterioro

La Compañía ha evaluado si hay indicadores de deterioro al nivel de la unidad generadora de efectivo (asociado a los rubros de propiedades y equipo, intangibles y derechos de uso) por medio de un análisis cualitativo, con el cual ha verificado variables externas tales como el entorno legal, económico, tecnológico y de mercado y variables internas como vida útil, obsolescencia y/o deterioro físico, así como cambios en los contratos vigentes. Al 31 de diciembre de 2025 y 30 de septiembre de 2025 no se identificaron indicadores o evidencias de deterioro de la unidad generadora de efectivo.

La agregación de activos, para identificar la UGE, es consistente con respecto al período anterior.

Oleoducto Central S.A.

Notas a los Estados Financieros

Al 31 de diciembre de 2025 y 30 de septiembre de 2025

[Todos los valores están expresados en millones de pesos, excepto los montos en moneda extranjera, las tasas de cambio y el valor nominal de la acción]

15. Intangibles

El movimiento de intangibles por el periodo finalizado al 31 de diciembre de 2025 y 30 de septiembre de 2025 ha sido el siguiente:

	Licencias y software	Acuerdo de concesión de servicios	Acuerdo Transporte Gas	Servidumbres	Total
Al 30 de junio de 2025	\$ 58,583	\$ 414,338	\$ 23,228	\$ 40,456	\$ 536,605
Adiciones	98	8,042	-	-	8,140
Traslados (1)	-	8,383	-	-	8,383
Ajuste por conversión	(2,424)	(17,707)	(961)	(1,674)	(22,766)
Al 30 de septiembre de 2025	\$ 56,257	\$ 413,056	\$ 22,267	\$ 38,782	\$ 530,362
Adiciones	730	1,128	-	-	1,858
Traslados (1)	-	1,206	-	-	1,206
Ajuste por conversión	(2,084)	(15,291)	(823)	(1,434)	(19,632)
Al 31 de diciembre de 2025	\$ 54,903	\$ 400,099	\$ 21,444	\$ 37,348	\$ 513,794
Amortización					
Al 30 de junio de 2025	\$ (55,450)	\$ (230,842)	\$ (8,553)	\$ (24,651)	\$ (319,496)
Cargo por amortización del ejercicio	(180)	(5,734)	(286)	(453)	(6,653)
Ajuste por conversión	2,298	9,696	361	1,031	13,386
Al 30 de septiembre de 2025	\$ (53,332)	\$ (226,880)	\$ (8,478)	\$ (24,073)	\$ (312,763)
Cargo por amortización del ejercicio	(171)	(5,436)	(273)	(433)	(6,313)
Ajuste por conversión	1,973	8,476	318	897	11,664
Al 31 de diciembre de 2025	\$ (51,530)	\$ (223,840)	\$ (8,433)	\$ (23,609)	\$ (307,412)
Importe neto en libros					
Al 30 de septiembre de 2025	\$ 2,925	\$ 186,176	\$ 13,789	\$ 14,709	\$ 217,599
Al 31 de diciembre de 2025	\$ 3,373	\$ 176,259	\$ 13,011	\$ 13,739	\$ 206,382

Oleoducto Central S.A.

Notas a los Estados Financieros

Al 31 de diciembre de 2025 y 30 de septiembre de 2025

(Todos los valores están expresados en millones de pesos, excepto los montos en moneda extranjera, las tasas de cambio y el valor nominal de la acción)

15. Intangibles (continuación)

(1) Traslados

El traslado neto a 31 de diciembre de 2025 ascendió a \$1,206 correspondiente a:

- Traslado propiedad y equipos a intangibles por \$1,205
- Traslado inventarios a intangibles por \$1

El traslado neto a 30 de septiembre de 2025 ascendió a \$8,383 correspondiente a:

- Traslado propiedad y equipos a intangibles por \$8,383

Contrato de Concesión Portuaria

El contrato de Concesión Portuaria No. 016 del 6 de diciembre de 1996 suscrito entre Ocesa y la Superintendencia General de Puertos (hoy Agencia Nacional de Infraestructura "ANI"), tiene como objeto el otorgamiento de una concesión portuaria para la construcción y operación de las instalaciones costa afuera de un nuevo terminal petrolero en Coveñas destinado al cargue de crudo de exportación, inicialmente destinado a la prestación de un servicio privado.

El 24 de octubre de 2011, se suscribió el Otrosí número 02, modificando la clase de servicio de puerto privado a puerto público destinado al manejo de crudo de exportación. El 5 de diciembre de 2016, se suscribió el Otrosí número 03, por el cual se incluyeron nuevas obligaciones, se prorrogó el plazo de la concesión por 20 años más y se modificó el valor de la contraprestación y el valor de las inversiones basado en el plan de inversiones entregado por la Compañía y aprobado por la Agencia Nacional de Infraestructura, correspondiente a una inversión total de US\$104 millones a valor presente neto equivalente a US\$56 millones (descontada a una tasa de 12% efectivo anual, incluida en el contrato suscrito por las partes).

El 4 de diciembre de 2018, se suscribió el Otrosí número 04, mediante el cual se ajustó el plan de inversión, trasladando el reemplazo de la monoboya y su entrada en operación para el año 2021. La inversión se concentró entre 2019 y 2020, sin modificar el tipo de rubro formulado en el plan inicial. El impacto económico se reflejó en el cambio de las mangueras, cuyo costo aumentó aproximadamente en US\$5 millones, sustentado en el análisis técnico.

Con estos cambios, el valor nominal de la inversión pasó de US\$104,9 millones a US\$108,5 millones manteniendo el valor presente neto equivalente a US\$56 millones (descontada a una tasa de 12% efectivo anual, incluida en el contrato de concesión portuaria).

El 24 de septiembre de 2019, se suscribió el Otrosí número 05, donde se aclaró que el elemento PLEM es un componente del sistema de la TLU (Unidad de Cargue de Tanqueros), sin implicar cambios en los valores del plan de inversiones.

El 4 de diciembre de 2020, se suscribió entre Ocesa y la ANI un acta "Declaratoria de ocurrencia de un fenómeno de fuerza mayor con ocasión del COVID-19", por la cual se reconoció la ocurrencia de un fenómeno de fuerza mayor que afectó la ejecución de algunos ítems del plan de inversión contemplados para el año 4 y se declaró afectación por cinco (5) meses, desplazándose en el mismo período de la afectación y conservándose el VPN de las inversiones.

Oleoducto Central S.A.

Notas a los Estados Financieros

Al 31 de diciembre de 2025 y 30 de septiembre de 2025

(Todos los valores están expresados en millones de pesos, excepto los montos en moneda extranjera, las tasas de cambio y el valor nominal de la acción)

15. Intangibles (continuación)

Contrato de Concesión Portuaria (continuación)

El 3 de diciembre de 2021 Ocesa suscribió con la ANI el "Acta de Reversión del Equipo Unidad de Cargue de Tanqueros según Contrato de Concesión No. 016 de 1996" protocolizada mediante escritura pública No. 2716 del 16 de diciembre de 2021 de la Notaría 26 de Bogotá, por la cual se revirtió a la Nación la unidad de cargue de tanqueros (TLU-2 y PLEM) que fueron desmantelados en el mes de abril de 2021 con ocasión del reemplazo de estos equipos en cumplimiento del Plan de Inversiones del contrato de concesión portuaria.

En el mes de febrero de 2022 el Ministerio de Transporte y el INVIAS acordaron el hundimiento de la monoboya (TLU-2) para convertirla en arrecife artificial en el Golfo de Morrosquillo, actividad que se llevó a cabo el 2 de agosto de 2022 previa obtención de permisos y conceptos favorables por parte de la DIMAR y Carsucre. Los demás elementos que componen la unidad de cargue de tanqueros revertida y que por su naturaleza no pudieron ser hundidos, fueron puestos a disposición para ser recogidos por el INVIAS en Cartagena y Coveñas, todo lo anterior fue acordado y constan en el acta de destinación final suscrita entre Ocesa y dicha entidad el 29 de agosto de 2022.

Al 31 de diciembre de 2025 el valor de la porción fija por contraprestación asciende a \$7,687 por los 10 años y 9 meses, la cual fue descontada a una tasa libre de riesgo de 2.37% en dólares, tomada del Departamento del Tesoro de los Estados Unidos, y reconocida como un activo intangible y un pasivo financiero. El intangible se amortizará en línea recta en el plazo de la concesión (20 años) y el pasivo será actualizado anualmente por intereses y se amortizará con las cuotas pagadas. El saldo del pasivo financiero a 31 de diciembre de 2025 es de \$13,432 y a 30 de septiembre de 2025 es de \$12,315.

Oleoducto Central S.A.

Notas a los Estados Financieros

Al 31 de diciembre de 2025 y 30 de septiembre de 2025

(Todos los valores están expresados en millones de pesos, excepto los montos en moneda extranjera, las tasas de cambio y el valor nominal de la acción)

16. Derechos de Uso

El movimiento de activos por derechos de uso y pasivos por arrendamiento por el período finalizado el 31 de diciembre 2025 y 30 de septiembre 2025 ha sido el siguiente:

	Terrenos	Edificaciones	Planta y equipos	Vehiculos	Total	Pasivo por arrendamiento (Nota 17)
Al 30 de junio de 2025	\$ 1,460	\$ 2,560	\$ 10,341	\$ 61,965	\$ 76,326	\$ 82,130
Adiciones (2)	-	35	4,233	1,529	5,797	5,797
Remediciones (1)	-	-	3,108	1,038	4,146	4,146
Cargo por depreciación	(19)	(707)	(7,081)	(6,462)	(14,269)	-
Ajuste por conversión	(60)	(89)	(524)	(2,486)	(3,159)	(3,459)
Costo financiero (Nota 28)	-	-	-	-	-	2,351
Diferencia en cambio	-	-	-	-	-	2,623
Pago de capital e intereses	-	-	-	-	-	(17,442)
Al 30 de septiembre de 2025	\$ 1,381	\$ 1,799	\$ 10,077	\$ 55,584	\$ 68,841	\$ 76,146
Adiciones (2)	-	-	15,495	3,668	19,163	19,163
Remediciones (1)	-	-	(228)	(382)	(610)	(610)
Cargo por depreciación	(18)	(675)	(7,125)	(6,409)	(14,227)	-
Ajuste por conversión	(52)	(55)	(673)	(2,056)	(2,836)	(3,131)
Costo financiero (Nota 28)	-	-	-	-	-	2,349
Diferencia en cambio	-	-	-	-	-	2,169
Pago de capital e intereses	-	-	-	-	-	(16,672)
Al 31 de diciembre de 2025	\$ 1,311	\$ 1,069	\$ 17,546	\$ 50,405	\$ 70,331	\$ 79,414
Importe neto en libros						
Al 30 de septiembre de 2025	\$ 1,381	\$ 1,799	\$ 10,077	\$ 55,584	\$ 68,841	\$ 76,146
Al 31 de diciembre de 2025	\$ 1,311	\$ 1,069	\$ 17,546	\$ 50,405	\$ 70,331	\$ 79,414

(1) Corresponde a la actualización de tarifas de los contratos por derechos de uso.

(2) Se realizaron adiciones principalmente por ampliaciones de los contratos.

Oleoducto Central S.A.

Notas a los Estados Financieros

Al 31 de diciembre de 2025 y 30 de septiembre de 2025

(Todos los valores están expresados en millones de pesos, excepto los montos en moneda extranjera, las tasas de cambio y el valor nominal de la acción)

17. Préstamos y Financiaciones

17.1 Composición de los Préstamos y Financiaciones

	Al 31 de diciembre de 2025	Al 30 de septiembre de 2025
Préstamos a corto plazo		
Intereses por pagar - Bonos Crédito Público Externo	\$ 60,113	\$ 62,421
Pasivos por arrendamiento (Nota 17)	30,633	20,797
	\$ 90,746	\$ 83,218
Préstamos a largo plazo		
Bonos Crédito Público Externo	\$ 1,465,732	\$ 1,505,624
Pasivos por arrendamiento (Nota 17)	48,781	55,349
	\$ 1,514,513	\$ 1,560,973

Bonos Crédito Público Externo Largo Plazo

Mediante la Resolución 1381 de julio 6 de 2020, el Ministerio de Hacienda y Crédito Público, autoriza a la Compañía para suscribir, emitir y colocar Bonos de Deuda Pública Externa, bajo la regla 144ª / Registro S de la Ley de Valores de los Estados Unidos de América, en los mercados internacionales de capitales, hasta por quinientos millones de dólares de los Estados Unidos de América (US\$500,000,000), para financiar el pago del bono Orensa con vencimiento en el 2021.

En el mes de mayo de 2023 la Compañía realizó una oferta pública para la recompra del 20% del bono de deuda (US\$100.000.000 equivalente a COP\$454,446) con vencimiento en 2027.

Las características, términos y condiciones son las siguientes:

- Plazo de redención: 7 años, con una fecha de madurez hasta el 14 de julio de 2027.
- Precio de emisión: 99.247%
- Amortización: al vencimiento
- Rendimiento al vencimiento: 4.125%
- Moneda de denominación: Denominados en dólares de los Estados Unidos de América (US\$)
- Tasa de interés: Fija, de acuerdo con las condiciones de mercado prevalecientes en la fecha de la colocación de los bonos, cumpliendo los límites máximos para las tasas de interés de endeudamiento externo definidos por el Banco de la República.
- Denominaciones US\$200,000 y múltiplos enteros de US\$1,000.
- Listados en Bolsa de Luxemburgo.

La variación de esta obligación para ambos periodos corresponde al reconocimiento en el estado de resultados del interés por el método de tasa de interés efectiva (costo amortizado) y a la operación de recompra de bonos, la cual se detalla en principales movimientos; así mismo, incluye la diferencia en cambio generada por la conversión de la deuda desde moneda funcional a moneda de presentación.

Covenants

Los Covenants de cumplimiento y reportes incluidos en la emisión anteriormente descrita se resume a continuación:

Oleoducto Central S.A.

Notas a los Estados Financieros

Al 31 de diciembre de 2025 y 30 de septiembre de 2025

(Todos los valores están expresados en millones de pesos, excepto los montos en moneda extranjera, las tasas de cambio y el valor nominal de la acción)

17. Préstamos y Financiaciones (continuación)

17.1 Composición de los Préstamos y Financiaciones (continuación)

Covenants (continuación)

- La Compañía entregará al Fideicomisario, dentro de los 120 días siguientes al final de cada ejercicio fiscal, una declaración escrita firmada por el director ejecutivo, el director financiero o el contable principal de Ocesa, indicando que: (i) se han revisado todas las actividades de la Compañía durante dicho periodo y que la ejecución del presente contrato se ha realizado bajo su supervisión, y (ii) la empresa ha cumplido con todas las condiciones y pactos incluidas en la emisión a lo largo de dicho periodo, o, si ha habido un incumplimiento de cualquiera de esas condiciones, especificando la naturaleza y el estado de los mismos.
- La Compañía debe reportar estados financieros trimestralmente tan pronto como estén disponibles, en un plazo no mayor de 120 días calendario si corresponde a un periodo auditado y 90 días calendario si corresponde a un periodo no auditado

Al 31 de diciembre de 2025 y 30 de septiembre de 2025 la Compañía ha cumplido con los covenants en mención.

Valor Razonable del Bono

	Al 31 de diciembre de 2025	Al 30 de septiembre de 2025
Valor razonable	\$ 1,478,907	\$ 1,530,242

Los préstamos están registrados en los estados financieros a su costo amortizado, el cual corresponde al valor presente de los flujos de caja, descontados a la tasa de interés efectiva. Para la medición a valor razonable, los bonos fueron valorados utilizando como fuente la metodología Bloomberg. De acuerdo con el Artículo 28 de la Resolución Externa No. 8 de 2000, de la Junta Directiva del Banco de la República, establece que las tasas de interés de los créditos en moneda extranjera, incluidos los títulos colocados en mercados internacionales, deberán reflejar las condiciones del mercado y no podrán exceder la tasa máxima aplicable que señale de manera general el Banco de la República. Las fechas de pago de intereses serán el 14 de julio y el 14 de enero de cada año, iniciando el 14 de enero de 2021. La fecha de emisión 14 de julio de 2020; T+5, valor bruto US\$496,235,000; tasa del bono 4.000%, determinado sobre la base de día 30/360.

17.2 Principales Movimientos

Durante el periodo de 01 de octubre al 31 de diciembre de 2025 se causaron intereses por el bono por valor de \$16,025 pagaderos cada 6 meses; el 01 de julio de 2025 se realizó el pago de intereses por valor de US\$8,000 equivalentes \$32,290.

Adicionalmente, por concepto de pagos de pasivos por arrendamientos financieros, la Compañía reconoció a 31 de diciembre de 2025 \$16,672 que corresponden a: Maquinaria y equipo \$8,118 vehículos \$7,729 construcción y edificación \$775 y terrenos \$50, y al 30 de septiembre de 2025 \$17,442 que corresponden a: Maquinaria y equipo \$8,405 vehículos \$8,194 construcción y edificación \$792 y terrenos \$51.

Oleoducto Central S.A.

Notas a los Estados Financieros

Al 31 de diciembre de 2025 y 30 de septiembre de 2025

(Todos los valores están expresados en millones de pesos, excepto los montos en moneda extranjera, las tasas de cambio y el valor nominal de la acción)

17. Préstamos y Financiaciones (continuación)

17.3 Perfil de Vencimientos

El perfil de vencimientos de los préstamos se describe de la siguiente forma:

	Hasta 1 Año	1 a 5 Años	> 5 Años	Total
Al 31 de diciembre de 2025				
Bonos Crédito Público Externo	60,113	1,465,732	-	1,525,845
Pasivos por arrendamiento	30,633	47,730	1,051	79,414
	\$ 90,746	\$ 1,513,462	\$ 1,051	\$ 1,605,259
	Hasta 1 Año	1 a 5 Años	> 5 Años	Total
Al 30 de septiembre de 2025				
Bonos Crédito Público Externo	62,421	1,505,624	-	1,568,045
Pasivos por arrendamiento	20,797	54,289	1,060	76,146
	\$ 83,218	\$ 1,559,913	\$ 1,060	\$ 1,644,191

Los montos presentados en la siguiente tabla son los flujos de efectivo contractuales sin descontar al 31 de diciembre de 2025 y 30 de septiembre de 2025:

	Hasta 1 año	1-5 años	> 5 Años	Total
Al 31 de diciembre de 2025				
Bonos crédito público externo	60,113	1,562,945	-	1,623,058
Pasivos por Arrendamiento	57,627	46,937	2,656	107,220
	\$ 117,740	\$ 1,609,882	\$ 2,656	\$ 1,730,278
	Hasta 1 Año	1 a 5 Años	> 5 Años	Total
Al 30 de septiembre de 2025				
Bonos crédito público externo	62,421	1,622,936	-	1,685,357
Pasivos por Arrendamiento	38,578	27,415	2,707	68,700
	\$ 100,999	\$ 1,650,351	\$ 2,707	\$ 1,754,057

18. Cuentas Comerciales y Otras Cuentas por Pagar

	Al 31 de diciembre de 2025	Al 30 de septiembre de 2025
Proveedores y cuentas por pagar	\$ 212,458	\$ 158,524
Retención en la fuente	33,743	28,782
Partes relacionadas (Nota 30.1)	26,443	11,856
Prestaciones sociales a empleados	3,823	3,623
Retenciones impuesto de industria y comercio	615	188
Retenciones y aportes nómina	154	1,970
	\$ 277,236	\$ 204,943
Cuentas comerciales y otras cuentas por pagar – corto plazo	\$ 268,719	\$ 196,090
Cuentas comerciales y otras cuentas por pagar – largo plazo	\$ 8,517	\$ 8,853

Oleoducto Central S.A.

Notas a los Estados Financieros

Al 31 de diciembre de 2025 y 30 de septiembre de 2025

(Todos los valores están expresados en millones de pesos, excepto los montos en moneda extranjera, las tasas de cambio y el valor nominal de la acción)

19. Pasivo por Impuestos

El siguiente es el detalle de los impuestos:

	Al 31 de diciembre de 2025	Al 30 de septiembre de 2025
Impuesto a las Ganancias Corriente (1)	\$ 364,635	\$ 38,638
Otros impuestos (2)	57,622	59,093
Pasivo por impuestos	\$ 422,257	\$ 97,731

(1) La variación se debe principalmente a la causación de la provisión de renta del cuarto trimestre 2025.

(2) Corresponde a Impuesto sobre las ventas, Industria y Comercio e Impuesto al transporte.

El detalle del pasivo por impuesto a las ganancias corriente es el siguiente:

	Al 31 de diciembre de 2025	Al 30 de septiembre de 2025
Provisión de impuesto de renta	\$ (1,735,371)	\$ (1,337,706)
Menos:		
Impuesto de renta por pagar año (1)	(59,744)	(59,744)
Descuento IVA Activos fijos reales productivos	7,038	5,902
Retenciones a favor de renta	233,081	162,549
Anticipo de renta	1,135,833	1,135,833
Pasivo por impuesto a las ganancias	\$ (419,163)	\$ (93,166)
Pasivos por impuestos corrientes	\$ (364,635)	\$ (38,638)
Pasivos por impuestos no corrientes	\$ (54,528)	\$ (54,528)

(1) El saldo con corte diciembre de 2025 corresponde la cuenta por pagar por impuesto de renta, la cual se hará efectiva bajo el mecanismo de Obras por Impuestos correspondiente al año gravable 2023 y 2024.

De conformidad con la normatividad vigente, las disposiciones fiscales aplicables en Colombia son:

- De acuerdo con lo establecido en la Ley 2155 de 2021 la tarifa general del impuesto sobre la renta es del 35% a partir del año gravable 2022, esta tarifa fue confirmada por la Ley 2277 de 2022 para los años gravables 2023 y siguientes.
- La tarifa aplicable para efectos de calcular el impuesto sobre la renta bajo el sistema de renta presuntiva es del 0%. La determinación del impuesto sobre la renta y complementarios, en el valor de los activos, pasivos, patrimonio, ingresos, costos y gastos, de los sujetos pasivos de este impuesto obligados a llevar contabilidad, se determinará aplicando los sistemas de reconocimiento y medición, de conformidad con los marcos técnicos normativos contables vigentes en Colombia, cuando la ley tributaria remita expresamente a ellas y en los casos en que esta no regule la materia. En todo caso, la ley tributaria puede disponer de forma expresa un tratamiento diferente, de conformidad con el artículo 4 de la Ley 1314 de 2009.

Oleoducto Central S.A.

Notas a los Estados Financieros

Al 31 de diciembre de 2025 y 30 de septiembre de 2025

(Todos los valores están expresados en millones de pesos, excepto los montos en moneda extranjera, las tasas de cambio y el valor nominal de la acción)

19. Pasivo por Impuestos (continuación)

- Se ajusta los sistemas de depreciación fiscal a los contables y establece un límite al porcentaje de depreciación anual con base en la tabla establecida en el artículo 82 de la Ley 1819 de 2016 (Art. 137 Estatuto Tributario).
- Las fluctuaciones de las partidas expresadas en moneda extranjera sólo tendrán efectos fiscales en el momento de la enajenación o abono en el caso de los activos, o liquidación o pago parcial en el caso de los pasivos.
- La Ley 2010 de 2019 estableció que el IVA pagado en la importación, formación, construcción o adquisición de activos fijos reales productivos podrá ser tratado como en el impuesto sobre la renta. Este IVA no podrá ser tomado simultáneamente como costo o gasto en el impuesto sobre la renta ni será descontable del impuesto sobre las ventas.

Impuesto a los Dividendos

Mediante Ley 2277 del 13 de diciembre de 2022 se adoptó una reforma tributaria, la cual introdujo algunas modificaciones, en materia de dividendos que se presentan a continuación:

Los dividendos y participaciones pagados o abonados en cuenta provenientes de distribuciones realizadas entre compañías colombianas estarán sometidos a una retención en la fuente a título del impuesto a los dividendos a una tarifa del 10% (antes 7.5%).

De otra parte, si las utilidades con cargo a las cuales se distribuyen los dividendos no estuvieron sujetas a imposición al nivel de la sociedad, dichos dividendos están gravados con el impuesto sobre la renta aplicable en el período de distribución, a partir del año 2022 la tarifa será de 35%. En este supuesto, la retención del 10% aplicará sobre el valor del dividendo una vez disminuido con el impuesto sobre la renta.

Se dispuso que el impuesto sobre los dividendos gravados se determinará: (i) aplicando la tarifa de renta correspondiente al año en que se decreten (35%) y (ii) sobre el remanente se aplicará la tarifa que corresponda al dividendo no gravado, dependiendo del beneficiario (si es persona natural residente o sucesión ilíquida de causante residente se aplicará la tabla del parágrafo del artículo 242 del Estatuto Tributario.)

Los dividendos y participaciones pagados o abonados en cuenta provenientes de distribuciones realizadas a no residentes o domiciliados en Colombia, estarán sometidos a una retención en la fuente a título del impuesto a los dividendos a una tarifa del 20% (antes 10%). De otra parte, si las utilidades con cargo a las cuales se distribuyen los dividendos no estuvieron sujetas a imposición al nivel de la sociedad, dichos dividendos están gravados con el impuesto sobre la renta aplicable en el período de distribución, a partir del año 2022 la tarifa será de 35%. En este supuesto, la retención del 20% aplicará sobre el valor del dividendo una vez disminuido con el impuesto sobre la renta.

Los dividendos decretados con cargo a utilidades de los años 2016 y anteriores conservarán el tratamiento vigente para ese momento; y aquellos correspondientes a utilidades de los años 2017 siguientes que se decreten se registrarán por las tarifas dispuestas en la Ley 2277.

Oleoducto Central S.A.

Notas a los Estados Financieros

Al 31 de diciembre de 2025 y 30 de septiembre de 2025

(Todos los valores están expresados en millones de pesos, excepto los montos en moneda extranjera, las tasas de cambio y el valor nominal de la acción)

19. Pasivo por Impuestos (continuación)

Mecanismo de Obras por Impuestos

Las obras por impuestos son un mecanismo mediante el cual personas naturales y jurídicas, contribuyentes del impuesto de renta y complementarios, podrán realizar el pago del impuesto de renta a través de la ejecución directa de obras o proyectos de inversión pública de trascendencia social, realizadas en los municipios definidos como ZOMAC (Zonas Más Afectadas por el Conflicto Armado), adicionalmente se tiene la opción de realizar obras bajo este mecanismo en jurisdicciones que, sin estar localizadas en las ZOMAC, resulten estratégicas para la reactivación económica y/o social de las ZOMAC o que resulten estratégicas para la reactivación económica y/o social de la Nación las cuales serán evaluadas por la Agencia de Renovación del Territorio de acuerdo con lo estipulado en el manual operativo de obras por impuestos y por último en departamentos de la Amazonía colombiana con población inferior a 85.000 habitantes.

Se puede acceder al mecanismo mediante dos modalidades: i) Fiducia: Destinación hasta del 50% del impuesto sobre la renta y complementarios a cargo en el año gravable, aun cuando la declaración del impuesto arroje un saldo a favor y ii) Convenio y títulos: Descuento de la inversión como pago efectivo del impuesto sobre la renta y complementarios.

El marco normativo vigente es el siguiente: Artículo 238 de la Ley 1819 de 2016, Decreto 1915 de 2017, artículo 800-1 del Estatuto Tributario, modificados por los artículos 26 y 86 de la Ley 2277 de 2022, reforma tributaria para la igualdad y la justicia social, y a su vez modificados por los artículos 21 y 294 de Ley 2294 de 2023, Plan Nacional de Desarrollo 2022-2026 "Colombia Potencia Mundial de la Vida", Decreto 1625 de 2016.

Ocensa se vinculó desde el año 2024 al mecanismo de obras por impuestos mediante la modalidad de fiducia y actualmente cuenta con las resoluciones expedidas por la Agencia de Renovación del Territorio para la aplicación en los años gravables 2023 y 2024.

Firmeza de las Declaraciones del Impuesto Sobre la Renta y CREE

Las declaraciones del impuesto sobre la renta y complementarios que se encuentran abiertas para revisión de las Autoridades Tributarias son las siguientes:

Periodo	Declaración	Fecha de Presentación
2015	Impuesto sobre la renta (1)	21-abr-2016
2018	Impuesto sobre la renta (2)	22-abr-2019
2020	Impuesto sobre la renta (3)	12-abr-2021
2023	Impuesto sobre la renta	10-abr-2024
2024	Impuesto sobre la renta (4)	22-may-2025

- (1) La Autoridad Tributaria efectuó proceso de fiscalización sobre el periodo 2015. Durante el proceso de revisión se realizaron cuestionamientos que resultaron en Liquidación Oficial de Revisión, sobre la cual cursa demanda de nulidad y restablecimiento del derecho radicada el pasado 4 de agosto de 2020 ante el Tribunal Administrativo de Cundinamarca.

El 22 de agosto de 2025, el Tribunal Administrativo de Cundinamarca profirió sentencia de primera instancia favorable a la Compañía, al considerar que los argumentos presentados resultan suficientes y válidos conforme a la normatividad vigente. El proceso judicial continúa y la Compañía se encuentra a la espera de un fallo definitivo. La Compañía cuenta con fundamentos jurídicos sólidos que sustentan el tratamiento tributario aplicado a las partidas objeto de discusión.

Oleoducto Central S.A.

Notas a los Estados Financieros

Al 31 de diciembre de 2025 y 30 de septiembre de 2025

(Todos los valores están expresados en millones de pesos, excepto los montos en moneda extranjera, las tasas de cambio y el valor nominal de la acción)

19. Pasivo por Impuestos (continuación)

Firmeza de las Declaraciones del Impuesto Sobre la Renta y CREE (continuación)

- (2) La Autoridad Tributaria efectuó proceso de fiscalización sobre el periodo 2018. Durante el proceso de revisión se realizaron cuestionamientos que resultaron en Liquidación Oficial de Revisión, sobre la cual cursa demanda de nulidad y restablecimiento del derecho radicada el pasado 12 de febrero de 2024 ante el Tribunal Administrativo de Cundinamarca.
- (3) El 15 de abril de 2024 la DIAN profirió requerimiento especial cuestionando la procedencia de la deducción de gastos por diferencia en cambio y el desconocimiento del descuento tributario de IVA en adquisición de activos fijos reales productivos al indicar que no cumplen con los requisitos para el reconocimiento del descuento. OCENSA interpuso recurso de reconsideración el día 19 de julio de 2024 con el fin de argumentar dichas situaciones. La Compañía interpuso demanda de nulidad y restablecimiento del derecho el día 28 de marzo de 2025 ante el tribunal administrativo de Cundinamarca, cuyas pretensiones corresponden a la nulidad de la liquidación oficial de Revisión que modificó el impuesto sobre la renta del año gravable 2020. Conforme a lo anterior, OCENSA continuará el proceso de discusión interponiendo todas las acciones necesarias para defender sus intereses.
- (4) La firmeza de la declaración corresponde a cinco (5) años, dado que la Compañía, para el año gravable 2024, se encuentra sujeta al régimen de precios de transferencia.

Para las declaraciones presentadas desde el año 2017 y con la entrada en vigor de la Ley 1819 de 2016 y las modificaciones introducidas por la Ley 2010 de 2019, el término general de firmeza de las declaraciones tributarias es de 3 años a partir de la fecha de su vencimiento o a partir de la fecha de su presentación en el evento en el que estas no hayan sido presentadas de forma extemporánea.

El término de firmeza es de 5 años cuando existen obligaciones en materia de precios de transferencia. Respecto de aquellas declaraciones en las cuales se presenten saldos a favor, el término de firmeza es de 3 años, desde la fecha de la presentación de la solicitud de devolución o compensación. Respecto de aquellas declaraciones tributarias en las que se compensen pérdidas fiscales, la firmeza será de 5 años. A partir de 2019 y con la entrada en vigor de la Ley 1943 de 2018, se elimina la extensión de la firmeza de 3 años adicionales por compensación de pérdidas fiscales.

Para la Compañía, la firmeza de la declaración de impuestos del año 2024 corresponderá a 5 años considerando que se encuentra sujeta al régimen de precios de transferencia. La declaración de renta del año 2023 puede ser revisada dentro del término de firmeza general de 3 años. La declaración de renta del año gravable 2019 quedó en firme en un término de seis meses y la declaración de renta del año 2022 quedó en firme en un término de un año toda vez que se cumplieron los requisitos establecidos en el artículo 689-2 del E.T. para acceder al beneficio de auditoría. A su vez la declaración del año 2021 quedó en firme al cumplir el término general de firmeza de 3 años. En el evento que las declaraciones sean revisadas antes del término de firmeza, no se esperan diferencias significativas que impliquen la modificación del Impuesto liquidado, ni la imposición de sanciones que conlleven el reconocimiento de contingencias en los estados financieros.

Otros Aspectos

Las disposiciones fiscales aplicables a la Compañía establecen la tarifa general del 35% para el impuesto de renta por los años gravables 2025 y 2024, respectivamente. Asimismo, la renta presuntiva no es reconocida como una metodología para establecer el impuesto a la renta para los años gravables 2025 y 2024, por lo tanto, su tarifa es del 0%.

Oleoducto Central S.A.

Notas a los Estados Financieros

Al 31 de diciembre de 2025 y 30 de septiembre de 2025

(Todos los valores están expresados en millones de pesos, excepto los montos en moneda extranjera, las tasas de cambio y el valor nominal de la acción)

19. Pasivo por Impuestos (continuación)

Reforma Tributaria

Mediante Ley 2277 del 13 de diciembre de 2022 se adoptó una reforma tributaria, dicha disposición introduce algunas modificaciones en materia del impuesto sobre la renta, las cuales presentamos a continuación:

- La tarifa de general de renta se mantiene al 35% para sociedades nacionales y sus asimiladas, los establecimientos permanentes de entidades del exterior y las personas jurídicas extranjeras con o sin residencia en el país obligadas a presentar la declaración anual del impuesto sobre la renta y complementarios.
- Se deroga el artículo 158-1 del Estatuto Tributario, eliminando la posibilidad de deducir los costos y gastos asociados a inversiones en Ciencia, Tecnología e Innovación (CTel), es decir estas inversiones únicamente darán derecho a descuento tributario. Se mantiene la posibilidad de tomar como descuento tributario el 30% de las inversiones en CTel que cuenten con aprobación del Consejo Nacional de Beneficios Tributarios (CNBT); la norma previa establecía un descuento del 25%.
- Se elimina la posibilidad de tomar como descuento tributario el 50% del ICA efectivamente pagado antes de presentar la declaración. Será deducible el 100% del valor devengado y pagado previo a la presentación de la declaración de renta.
- Se mantiene como deducible el 100% de los impuestos, tasas y contribuciones efectivamente pagados en el año gravable, que guarden relación de causalidad con la generación de renta (salvo el impuesto de renta); será deducible el 50% del gravamen a los movimientos financieros (GMF), independientemente de que tenga o no relación de causalidad con la actividad generadora de renta.
- Se establece que los valores no deducibles por condenas provenientes de procesos administrativos, judiciales, o arbitrales, corresponden a los valores que tengan naturaleza punitiva, sancionatoria o de indemnización de perjuicios. (Numeral 3 del Artículo 105 del E.T.).
- Se establece la tarifa del impuesto de ganancias ocasionales en un 15%.
- Se establece una tarifa de retención en la fuente del 10% para los dividendos recibidos por sociedades nacionales que tengan la naturaleza de no constitutivos de renta ni ganancia ocasional (antes 7,5%), la cual será trasladable a la persona natural residente o al inversionista del exterior. Se mantienen las excepciones establecidas en las normas vigentes.
- Los dividendos y participaciones recibidos por sociedades extranjeras y establecimientos permanentes de sociedades extranjeras que tengan la naturaleza de no constitutivos de renta ni ganancia ocasional estarán gravados a la tarifa especial del 20%.
- Se dispuso que el impuesto sobre los dividendos gravados se determinará: (i) aplicando la tarifa de renta correspondiente al año en que se decreten (35%) y (ii) sobre el remanente se aplicará la tarifa que corresponda al dividendo no gravado, dependiendo del beneficiario (si es persona natural residente o sucesión ilíquida, sociedad nacional o sociedad extranjera).

Tasa de Tributación Depurada (TTD)

De conformidad con el numeral 2 del párrafo 6 del artículo 240 del Estatuto Tributario, los contribuyentes residentes fiscales en Colombia cuyos estados financieros sean objeto de consolidación, deberán efectuar el cálculo de la TTD de manera consolidada.

Oleoducto Central S.A.

Notas a los Estados Financieros

Al 31 de diciembre de 2025 y 30 de septiembre de 2025

(Todos los valores están expresados en millones de pesos, excepto los montos en moneda extranjera, las tasas de cambio y el valor nominal de la acción)

19. Pasivo por Impuestos (continuación)

Para el año gravable 2025, de acuerdo con el cálculo realizado, la tasa mínima de tributación de las compañías con residencia fiscal en Colombia del Grupo Empresarial Ecopetrol es superior al 15%. Dado lo anterior, la Compañía no debe reconocer un gasto adicional de impuesto de renta por este concepto.

19.1. Impuesto a las Ganancias

Gasto por Impuesto a las Ganancias

Los principales elementos del gasto del impuesto sobre la renta por el período terminado al 31 de diciembre de 2025 y al 30 de septiembre de 2025, respectivamente, son los siguientes:

	Al 31 de diciembre de 2025	Al 30 de septiembre de 2025
Gasto por Impuesto a las Ganancias		
Impuesto Corriente		
Provisión de impuesto sobre la renta del período (1)	\$ 399,188	\$ 433,410
Coberturas (2)	(34,342)	(2,791)
Adición por Fusión Ocesa Ductos S.A.S	-	129
	\$ 364,846	\$ 430,748
Impuesto diferido		
Impuesto diferido de renta (3)	26,913	23,738
Total gasto de impuesto a las ganancias	\$ 391,759	\$ 454,486

(1) La variación obedece principalmente al reconocimiento de los dividendos de Oleoducto de Colombia S.A. (ODC) y a la reversión de la provisión por bonos de carbono.

(2) La variación obedece a la reclasificación al resultado realizada durante el cuarto trimestre de 2025, de la porción correspondiente al impuesto causado asociado a las coberturas.

(3) La variación está dada principalmente por la revaluación presentada durante el cuarto trimestre de 2025, esta fluctuación tiene efectos en el impuesto diferido, principalmente originado en el saldo de la deuda y coberturas. Se debe tener en cuenta que entre el 3Q 2025 y 4Q 2025 la revaluación fue de (COP 144.21) comparada con el 2Q y 3Q genera una revaluación de (COP 168.38).

Conciliación De La Tasa Efectiva De Tributación

La conciliación de la tasa efectiva de tributación aplicable por los periodos de tres meses terminados al 31 de diciembre de 2025 y al 30 de septiembre de 2025 es la siguiente:

Oleoducto Central S.A.

Notas a los Estados Financieros

Al 31 de diciembre de 2025 y 30 de septiembre de 2025

(Todos los valores están expresados en millones de pesos, excepto los montos en moneda extranjera, las tasas de cambio y el valor nominal de la acción)

19. Pasivo por Impuestos (continuación)

Gasto por Impuesto a las Ganancias (continuación)

	Periodo de tres meses			
	Al 31 de diciembre de 2025		Al 30 de septiembre de 2025	
	Valores	Tasas	Valores	Tasas
Utilidad antes de impuestos	\$ 1,099,329		\$ 1,222,445	
Impuesto a las ganancias aplicando la tasa impositiva local de la Compañía	384,765	35.00 %	427,856	35.00 %
Ajustes por conversión moneda funcional dólar (1)	40,973	3.73 %	33,706	2.76 %
Impuestos y gastos no deducibles (2)	363	0.03 %	699	0.06 %
Coberturas (3)	(34,342)	(3.12) %	(2,791)	(0.23) %
Dividendos no gravados (4)	-	0.00 %	(6,062)	(0.50) %
Método de participación	-	0.00 %	1,078	0.09 %
Impuesto a las ganancias	\$ 391,759	35.64%	\$ 454,486	37.18%

(1) De acuerdo con el concepto CGN No.20162000000781 del 18 de enero de 2016, de la Contaduría General de la Nación y en aplicación de la metodología de reconocimiento del impuesto diferido, el ajuste por conversión originado sobre los activos y pasivos no monetarios no tiene efecto en el impuesto diferido y por consiguiente en la tasa efectiva de tributación. Considerando lo anterior, la variación en la línea de ajuste por conversión se debe a una menor revaluación por \$144.21 pesos por USD para el cuarto trimestre de 2025 (31 de diciembre de 2025 tasa de cambio de \$3,757.08 por US\$1 respecto a la tasa registrada al 30 de septiembre de 2025 tasa de cambio de 3,901.29), comparada con la revaluación de \$168.38 pesos por USD para el tercer trimestre de 2025 (30 de septiembre de 2025 tasa cambio de \$3,901.29 por US\$1 respecto a la tasa registrada al 30 de junio de 2025 tasa cambio de \$4.069,67).

(2) La variación en este saldo corresponde principalmente al rechazo de costos y gastos de ejercicios anteriores provenientes de provisión de estimados, el ajuste por contraprestación de la concesión y reconocimiento de la provisión por contingencias.

(3) La variación se debe principalmente a la valoración de contratos de cobertura y a la diferencia en tasa por la revaluación que se ha presentado para el cuarto trimestre del año 2025.

(4) Corresponde al reconocimiento de los dividendos recibidos en calidad de no gravados de Oleoducto de Colombia S.A para el tercer trimestre.

Impuesto a las Ganancias Diferido, neto

El detalle de los impuestos diferidos activos y pasivos, es el siguiente:

Oleoducto Central S.A.

Notas a los Estados Financieros

Al 31 de diciembre de 2025 y 30 de septiembre de 2025

(Todos los valores están expresados en millones de pesos, excepto los montos en moneda extranjera, las tasas de cambio y el valor nominal de la acción)

19. Pasivo por Impuestos (continuación)

	Al 31 de diciembre de 2025	Al 30 de septiembre de 2025
Impuesto diferido activo		
Provisiones de costos y gastos	\$ 85,304	\$ 79,374
Deudas y préstamos (1)	19,115	39,452
Intangibles	13,627	12,705
Cuentas por cobrar (2)	6,760	962
Cuentas por pagar	1,749	1,807
Derecho de uso	747	1,012
Otros activos	-	2,228
	\$ 127,302	\$ 137,540
Impuesto diferido pasivo		
Propiedades y equipos	(388,501)	(384,841)
Coberturas (3)	(44,484)	(34,114)
Otros activos	(609)	-
Otros pasivos	(377)	(216)
	(433,971)	(419,171)
Impuesto diferido pasivo, neto	(306,669)	(281,631)

(1) La variación se da principalmente por efectos de la devaluación de la TRM y teniendo en cuenta que la TRM de emisión del bono fue de \$3,617.22 y que la diferencia en cambio generada en cada cierre no procede para efectos fiscales, se aumenta el impuesto diferido activo al 31 de diciembre de 2025.

(2) La variación se da por efectos de la revaluación de la TRM pasando de \$3,901.29 a \$3,757.08, es importante mencionar que la diferencia en cambio generada en cada cierre no procede para efectos fiscales.

(3) La variación se debe principalmente a la valoración de contratos de cobertura y a la diferencia en tasa por la revaluación que se ha presentado para el cuarto trimestre del año 2025.

Oleoducto Central S.A.

Notas a los Estados Financieros

Al 31 de diciembre de 2025 y 30 de septiembre de 2025

(Todos los valores están expresados en millones de pesos, excepto los montos en moneda extranjera, las tasas de cambio y el valor nominal de la acción)

19. Pasivo por Impuestos (continuación)

Impuesto a las Ganancias Diferido (continuación)

El siguiente es el detalle del impuesto diferido a 31 de diciembre y 30 de septiembre de 2025:

Activo	Cuentas por cobrar	Intangibles	Deudas y préstamos	Cuentas por pagar	Otros pasivos	Provisiones	Derechos de uso	Otros activos	Total
Al 30 de junio de 2025	\$ 1,599	\$ 12,701	\$ 63,193	\$ 1,764	\$ -	\$ 65,542	\$ 1,485	\$ 1,481	\$ 147,765
Ingresos (Gasto) del periodo	(582)	5	(24,307)	26	-	13,886	(501)	882	(10,591)
Ajuste por conversión	(55)	(1)	566	17	-	(54)	28	(135)	366
Al 30 de septiembre de 2025	\$ 962	\$ 12,705	\$ 39,452	\$ 1,807	\$ -	\$ 79,374	\$ 1,012	\$ 2,228	\$ 137,540
Ingresos (Gasto) del periodo	5,870	933	(20,794)	(60)	-	5,995	(271)	(2,228)	(10,555)
Ajuste por conversión	(72)	(11)	457	2	-	(65)	6	-	317
Al 31 de diciembre de 2025	\$ 6,760	\$ 13,627	\$ 19,115	\$ 1,749	\$ -	\$ 85,304	\$ 747	\$ -	\$ 127,302

Pasivo	Cuentas por cobrar	Otros activos	Propiedad y equipos	Coberturas	Otros pasivos	Total
Al 30 de junio de 2025	\$ -	\$ -	\$ (371,948)	\$ (14,931)	\$ (77)	\$ (386,956)
Ingresos (gasto) del periodo	239	-	(12,952)	(352)	(82)	(13,147)
Otros resultados integrales	-	-	-	(18,212)	-	(18,212)
Ajuste por conversión	(239)	-	59	(619)	(57)	(856)
Al 30 de septiembre de 2025	\$ -	\$ -	\$ (384,841)	\$ (34,114)	\$ (216)	\$ (419,171)
Ingresos (gasto) del periodo	57	(615)	(3,699)	(11,922)	(179)	(16,358)
Otros resultados integrales	-	-	-	3,020	-	3,020
Ajuste por conversión	(57)	6	39	(1,468)	18	(1,462)
Al 31 de diciembre de 2025	\$ -	\$ (609)	\$ (388,501)	\$ (44,484)	\$ (377)	\$ (433,971)

Oleoducto Central S.A.

Notas a los Estados Financieros

Al 31 de diciembre de 2025 y 30 de septiembre de 2025

(Todos los valores están expresados en millones de pesos, excepto los montos en moneda extranjera, las tasas de cambio y el valor nominal de la acción)

19. Pasivo por Impuestos (continuación)

19.1. Impuesto a las Ganancias (continuación)

Impuesto Diferido Neto (continuación)

Los activos y pasivos por impuestos diferidos se miden empleando las tasas fiscales que se esperan sean aplicadas en el período en el que el activo se realice o el pasivo se cancele, conforme a las normas tributarias vigentes en cada período.

El movimiento del pasivo neto por el impuesto a las ganancias diferido correspondiente a los períodos finalizados al 31 de diciembre y 30 de septiembre de 2025, fue el siguiente:

	Al 31 de diciembre de 2025	Al 30 de septiembre de 2025
Saldo inicial	\$ (281,631)	\$ (239,191)
Movimiento a otros resultados integrales	3,020	(18,212)
Movimiento al estado de resultados (1)	(26,913)	(23,738)
Ajuste por conversión	(1,145)	(490)
Saldo final pasivo por impuesto diferido	\$ (306,669)	\$ (281,631)

(1) La variación generada se da principalmente por la realización en los contratos de cobertura de impuestos, deudas y préstamos y la revaluación del peso frente al dólar.

El saldo neto por el impuesto a las ganancias diferido reconocido en otros resultados integrales del ejercicio, es el siguiente:

	Al 31 de diciembre de 2025	Al 30 de septiembre de 2025
Movimiento reconocido en resultados integrales	\$ 3,020	\$ (18,212)

19.2. CINIIF 23

Oleoducto Central S.A. ha determinado de forma separada el impacto de cada tratamiento fiscal incierto y sus posibles efectos, no obstante la posición de la Compañía es conservadora y no tiene por estrategia tomar decisiones fiscales con posiciones agresivas o riesgosas que puedan colocar en entredicho sus declaraciones tributarias; existen algunas partidas tomadas en la provisión de renta del trimestre cuyo tratamiento fiscal podría diferir de las consideraciones de la autoridad tributaria, conforme a lo establecido en la CINIIF 23– La Incertidumbre frente a los Tratamientos del Impuesto a las Ganancias.

Sobre aquellas posiciones inciertas en las cuales se ha considerado que pueda existir una eventual controversia con la autoridad tributaria y que conlleve un incremento en el impuesto sobre la renta, se ha establecido un porcentaje de éxito del 55% para impuestos deducibles y 70% para los pagos realizados al Ministerio de Defensa, el cual ha sido calculado con base en la normatividad y doctrina vigente, así como en conceptos emitidos por los asesores tributarios externos. Estas incertidumbres del impuesto a las ganancias han sido analizadas al 30 de septiembre de 2025 y al 30 de junio de 2025 y no tienen ningún impacto en los Estados Financieros ya que la Compañía cuenta con suficientes argumentos legales para sustentar el tratamiento fiscal de estos conceptos.

Oleoducto Central S.A.

Notas a los Estados Financieros

Al 31 de diciembre de 2025 y 30 de septiembre de 2025

(Todos los valores están expresados en millones de pesos, excepto los montos en moneda extranjera, las tasas de cambio y el valor nominal de la acción)

19. Pasivo por Impuestos Corrientes (continuación)

19.3. Otros Impuestos

	Al 31 de diciembre de 2025	Al 30 de septiembre de 2025
Impuesto de transporte por pagar (1)	\$ 56,286	\$ 58,434
Impuesto de industria y comercio	613	441
Impuesto de timbre	476	119
Impuesto sobre las ventas	247	99
Otros pasivos por impuestos corrientes	\$ 57,622	\$ 59,093

(1) El impuesto de transporte relacionado corresponde a los volúmenes de crudo reales y estimados que se han transportado en el período en mención.

20. Otros Pasivos

	Al 31 de diciembre de 2025	Al 30 de septiembre de 2025
Ingresos recibidos por anticipado corto plazo	\$ 23,477	\$ 14,834

Corresponden principalmente a la acumulación de barriles para recuperación del contrato Ship or Pay (SoP) del P135 y descargadero; así como, anticipos recibidos por servicios portuarios y venta de chatarra, los cuales se detallan a continuación:

	Al 31 de diciembre de 2025	Al 30 de septiembre de 2025
Vitol (1)	\$ 20,188	\$ 13,322
Trafigura (1)	1,296	-
BP Latin America (1)	1,081	-
Frontera Energy	712	116
Otros (2)	200	1,368
Parex Resources	-	28
	\$ 23,477	\$ 14,834

(1) Incremento de Vitol, Trafigura y BP Latin America en el cuarto trimestre de 2025 debido a la acumulación de barriles para recuperación pagado en la modalidad SoP de Transporte de Hidrocarburos.

(2) Disminución en otros conceptos en el cuarto trimestre de 2025 debido a anticipos por Servicios Portuarios.

Oleoducto Central S.A.

Notas a los Estados Financieros

Al 31 de diciembre de 2025 y 30 de septiembre de 2025

(Todos los valores están expresados en millones de pesos, excepto los montos en moneda extranjera, las tasas de cambio y el valor nominal de la acción)

21. Provisiones y Contingencias

	Costos de Abandono (21.1)	Otras (21.2)	Litigios (21.3)	Total
Al 30 de junio de 2025	\$ 143,738	\$ 37,415	\$ 17,740	\$ 198,893
Adiciones	-	2,166	-	2,166
Utilizaciones	-	(1,074)	-	(1,074)
Costo financiero	2,355	1,146	(231)	3,270
Actualización tasa de abandono	32,560	-	-	32,560
Diferencia en cambio	6,129	1,645	745	8,519
Ajuste por conversión	(6,278)	(1,613)	(745)	(8,636)
Al 30 de septiembre de 2025	\$ 178,504	\$ 39,685	\$ 17,509	\$ 235,698
Adiciones / Recuperaciones	-	9,567	(2,036)	7,531
Utilizaciones	-	(6,994)	-	(6,994)
Costo financiero	2,470	(249)	(899)	1,322
Actualización tasa de abandono	9,414	-	-	9,414
Diferencia en cambio	6,713	1,145	627	8,485
Ajuste por conversión	(6,798)	(1,510)	(628)	(8,936)
Al 31 de diciembre de 2025	\$ 190,303	\$ 41,644	\$ 14,573	\$ 246,520
Corriente (21.2)				
Al 30 de septiembre de 2025				\$ 18,033
Al 31 de diciembre de 2025				\$ 13,814
No corriente (21.1 – 21.2 - 21.3)				
Al 30 de septiembre de 2025				\$ 217,665
Al 31 de diciembre de 2025				\$ 232,706

Oleoducto Central S.A.

Notas a los Estados Financieros

Al 31 de diciembre de 2025 y 30 de septiembre de 2025

(Todos los valores están expresados en millones de pesos, excepto los montos en moneda extranjera, las tasas de cambio y el valor nominal de la acción)

21. Provisiones y Contingencias (continuación)

21.1. Costos de Abandono y Desmantelamiento

El pasivo estimado por costos de abandono corresponde a la obligación futura que tiene la Compañía de restaurar las condiciones ambientales de manera similar a las existentes antes del inicio de proyectos o actividades de acuerdo con lo descrito en la política contable. Por tratarse de obligaciones a largo plazo, este pasivo se estima proyectando los pagos futuros esperados y descontando a valor presente con una tasa referenciada a las obligaciones financieras del Grupo Ecopetrol S.A., teniendo en cuenta la temporalidad y riesgos de esta obligación.

La tasa de descuento real fue de 5.97% al 31 de diciembre de 2025 y se actualizó el valor razonable del abandono lo que generó un aumento por \$9,414; al 30 de septiembre de 2025 la tasa de descuento fue de 5.65% lo que generó un aumento por \$32,560 en el costo de abandono.

Durante el cuarto trimestre de 2025 se registró un costo financiero por \$2,470 y tercer trimestre de 2025 se registró un costo financiero por \$2,355.

21.2. Otras Provisiones

El saldo a 31 de diciembre de 2025 por valor de \$41,644 corresponde a la provisión por compensaciones ambientales por valor de \$13,547, inversión social por valor de \$20,497 y convenio fuerzas militares \$7,600; durante el tercer trimestre se realizaron adiciones por valor de \$9,567, costo financiero (249), diferencia en cambio por \$1,545 y ajuste por conversión por valor (\$1,510) y utilizaciones (\$6,994).

El saldo a 30 de septiembre de 2025 por valor de \$39,685 corresponde a la provisión por compensaciones ambientales por valor de \$13,063, bonos de carbono por valor de \$11,701 e inversión social por valor de \$14,921; durante el tercer trimestre se realizaron adiciones por valor de \$2,166, costo financiero 1,146, diferencia en cambio por \$1,645 y ajuste por conversión por valor (\$1,613) y utilizaciones (\$1,074).

21.3. Litigios

El siguiente cuadro detalla los principales litigios reconocidos en el estado de situación financiera al 31 de diciembre de 2025 y 30 de septiembre de 2025, cuyas expectativas de pérdidas son probables y podrían implicar una salida de recursos:

Provisiones	Al 31 de diciembre de 2025	Al 30 de septiembre de 2025
Sentencia de primera instancia en contra de Ocesa en el marco del proceso de nulidad y restablecimiento del derecho bajo radicado No. 25000233700020210026000, mediante el cual se pretende la nulidad de los actos administrativos proferidos por la U.A.E. DIAN, referentes a la determinación de la contribución de obra pública referente a la ejecución del Contrato No.3802030. Proceso Finalizado. El 16 de octubre de 2025, se profiere sentencia que revoca y anula la sentencia de primera instancia, revocando condena en contra de Ocesa, por lo anterior se realiza la recuperación de la provisión	\$ -	\$ 1,222

Oleoducto Central S.A.

Notas a los Estados Financieros

Al 31 de diciembre de 2025 y 30 de septiembre de 2025

(Todos los valores están expresados en millones de pesos, excepto los montos en moneda extranjera, las tasas de cambio y el valor nominal de la acción)

21. Provisiones y Contingencias (continuación)

Provisiones	Al 31 de diciembre de 2025	Al 30 de septiembre de 2025
Desde la Vía Gubernativa la Compañía ha constituido una provisión correspondiente a la contribución especial sobre contratos de obra pública para el período del año 2018, derivada del contrato 3803054. Esta provisión responde a un proceso de fiscalización en curso por parte de la DIAN en vía administrativa, ya que la compañía podría estar obligada a realizar dicho pago. La provisión incluye tanto la contribución como el componente financiero, los cuales se ajustan periódicamente.	\$ -	\$ 1,728
El 08 de abril de 2025, se realizó la radicación de la demanda en el marco del proceso de nulidad y restablecimiento del derecho bajo radicado No. 25000233700020250009600. Esto teniendo en cuenta la sentencia proferida en el último trimestre del proceso bajo radicado No. 25000233700020210026000, en la cual se revoca la condena en contra de OcenSA por lo anterior se realiza la recuperación de la provisión		
Sentencia de primera instancia en contra de OcenSA, notificada el 6 de mayo de 2025, en el marco del proceso de nulidad y restablecimiento del derecho bajo radicado No. 25000233700020210032100, mediante el cual se pretende la nulidad de los actos administrativos proferidos por la U.A.E. DIAN, referentes a la determinación de la contribución de Estampilla Pro-Universidad Nacional de Colombia y demás universidades estatales de Colombia, segundo semestre 2014.	\$ 3,481	\$ 3,480
Sentencia de primera instancia en contra de OcenSA, notificada el 12 de mayo, en el marco del proceso de nulidad y restablecimiento del derecho bajo radicado No. 25000233700020220002600, mediante el cual se pretende la nulidad de los actos administrativos proferidos por la U.A.E. DIAN, referentes a la determinación de la contribución de Estampilla Pro-Universidad Nacional de Colombia y demás universidades estatales de Colombia, referente al primer y segundo semestre de 2025.	\$ 11,081	\$ 11,079
Sentencia de primera instancia en contra de OcenSA, notificada el 10 de noviembre de 2025, en el marco del proceso ordinario laboral bajo radicado No. 15455318900120250002100, mediante el cual OcenSA es vinculada por solidaridad.	\$ 11	\$ -
	\$ 14,573	\$ 17,509

La Compañía considera que se han creado las provisiones adecuadas en aquellos casos en que se considera que existe una obligación contingente probable o cierta, por el monto considerado como necesario para hacer frente a los riesgos relacionados.

Oleoducto Central S.A.

Notas a los Estados Financieros

Al 31 de diciembre de 2025 y 30 de septiembre de 2025

(Todos los valores están expresados en millones de pesos, excepto los montos en moneda extranjera, las tasas de cambio y el valor nominal de la acción)

21. Provisiones y Contingencias (continuación)

21.4. Pasivos Contingentes

El siguiente es un resumen de los pasivos contingentes no reconocidos en el estado de situación financiera, cuya valoración cualitativa está definida como posible:

Tipo de proceso	Cantidad de procesos	Al 31 de diciembre de 2025	Cantidad de procesos	Al 30 de septiembre de 2025
Contencioso Administrativo	12	\$ 377,898	12	\$ 369,504

21.5. Activos Contingentes

A continuación, se presenta el detalle de los activos por contingencias, cuya entrada de beneficios económicos a la Compañía es probable, pero no prácticamente cierta:

Tipo de proceso	Cantidad de procesos	Al 31 de diciembre de 2025	Al 30 de septiembre de 2025
Contencioso Administrativo	2	\$ 5,257	\$ 5,257

22. Patrimonio

22.1. Capital Suscrito y Pagado

El capital social autorizado es de 5,793,456 acciones de valor nominal de \$30,104.54 cada una, de las cuales 5.159.000 están suscritas y pagadas, quedando el capital suscrito y pagado en \$155,309.

22.2. Reservas Patrimoniales

	Al 31 de diciembre de 2025	Al 30 de septiembre de 2025
Reserva legal	\$ 77,655	\$ 77,655

El 25 de julio de 2022 se perfeccionó la transformación de la Compañía a una Sociedad Anónima (S.A.), mediante el registro ante la Cámara de Comercio de Bogotá de la decisión adoptada por la Asamblea General de Accionistas mediante Acta No. 135 del 28 de marzo de 2022; por lo anterior y conforme lo establece el artículo 452 del Código de Comercio, la Sociedad estará obligada a destinar el 10% de las utilidades líquidas de cada ejercicio social para constituir la reserva legal, hasta alcanzar el 50% del capital suscrito en pesos.

Oleoducto Central S.A.

Notas a los Estados Financieros

Al 31 de diciembre de 2025 y 30 de septiembre de 2025

(Todos los valores están expresados en millones de pesos, excepto los montos en moneda extranjera, las tasas de cambio y el valor nominal de la acción)

22. Patrimonio (continuación)

22.3. Pago de Dividendos

El siguiente es el detalle de los dividendos distribuidos al 31 de diciembre de 2025:

	Decretados	Pagados (1)
19 de diciembre de 2025– utilidades del 01 de julio al 30 de septiembre de 2025	\$ 767,959	\$ 742,205
23 de septiembre de 2025– utilidades del 01 de abril al 30 de junio de 2025	\$ 787,359	\$ 721,985

(1) Corresponde a los pesos equivalentes a la fecha de pago de los dólares decretados, descontado las retenciones.

Para el cuarto trimestre del 2025 el dividendo ordinario por acción pagado fue de \$143,866 y tercer trimestre del 2025 el dividendo ordinario por acción pagado fue de \$139,947.

22.4. Otros Resultados Integrales

Incluye los efectos de la parte efectiva de los instrumentos de cobertura de flujo de efectivo, reconociendo la parte eficaz en otros resultados integrales. El cambio en el valor razonable del instrumento de cobertura, que se ha reconocido en otros resultados integrales, se reclasificará a resultados cuando la partida cubierta afecte los resultados.

La Compañía busca con esta política de cobertura, estabilizar los flujos de caja y mitigar los efectos económicos que puedan surgir a raíz de las fluctuaciones en las variables de mercado a saber, el tipo de cambio peso/dólar, para la cual se evalúa la eficacia de la cobertura revisando que los valores cubiertos no excedan la exposición.

La metodología utilizada para medir la eficacia de la cobertura es bajo la metodología del Valor en Riesgo (VaR – Value at Risk) utilizando como indicador el flujo de caja operativo. La medición se realiza mediante simulaciones de Monte Carlo, no obstante, se podrán contemplar otras metodologías, las cuales deben permitir:

- (1) Presentar las variaciones potenciales en la tasa de cambio pesos/dólares (COP/US\$).
- (2) Medir el impacto de estos movimientos en el flujo de caja de la Compañía.
- (3) Medir el impacto de estos movimientos en el EBITDA (y/o utilidad neta si fuese prudente) de la Compañía.

El modelo específico para la medición del riesgo y sus variables críticas, así como sus montos, se evaluará mensualmente dentro del Comité de Auditoría y Financiero. Cuando la cobertura deje de ser eficaz, cesará la contabilidad de coberturas.

Adicionalmente, en los otros resultados integrales se genera un ajuste por conversión producto de la aplicación de la metodología para el cálculo y reconocimiento del impuesto diferido, el cual es calculado en pesos, pero registrado en dólares, de acuerdo con las disposiciones emitidas por la Contaduría General de la Nación.

Oleoducto Central S.A.

Notas a los Estados Financieros

Al 31 de diciembre de 2025 y 30 de septiembre de 2025

(Todos los valores están expresados en millones de pesos, excepto los montos en moneda extranjera, las tasas de cambio y el valor nominal de la acción)

22. Patrimonio (continuación)

	Al 31 de diciembre de 2025	Al 30 de septiembre de 2025
Ajuste por conversión moneda de presentación	\$ 1,319,377	\$ 1,419,511
Ajuste por conversión impuesto diferido	408,346	435,162
Coberturas de flujo de efectivo (1)	86,068	94,696
Activo financiero a valor razonable con cambios en el patrimonio	74,234	75,038
Impuesto diferido	(30,123)	(33,143)
	\$ 1,857,902	\$ 1,991,264

(1) La variación se debe a la reclasificación registrada al resultado durante el cuarto trimestre de 2025, de la parte correspondiente al impuesto causado sobre las coberturas.

22.5. Utilidad Básica por Acción

	Al 31 de diciembre de 2025	Al 30 de septiembre de 2025
Utilidad neta del periodo	\$ 707,570	\$ 767,959
Acciones	5,159,000	5,159,000
Ganancia neta por acción (pesos)	\$ 137.153	\$ 148.858

23. Ingresos por Ventas de Contratos con Clientes

	Al 31 de diciembre de 2025	Al 30 de septiembre de 2025
Servicio de transporte de hidrocarburos (1)	\$ 1,420,889	\$ 1,526,563
Otros ingresos	35,296	48,591
Servicios de descargadero	3,277	4,204
	\$ 1,459,462	\$ 1,579,358

(1) Corresponde al ingreso por servicio de transporte de hidrocarburos presenta variación por el promedio de barriles transportados para cada segmento detallados a continuación:

Segmento I fueron de 284.570 bpd para el cuarto trimestre de 2025 y de 306.729 bpd para el tercer trimestre de 2025, por segmento II fueron de 610.169 bpd para el cuarto trimestre de 2025 y de 623.650 bpd para el tercer trimestre de 2025 y, por segmento III fueron de 276.533 bpd para el cuarto trimestre de 2025 y de 293.369 bpd para el tercer trimestre y los barriles de crudo promedio exportados en Coveñas fueron de 268.724 bpd para el cuarto trimestre de 2025 y de 270.938 bpd para el tercer trimestre de 2025.

De acuerdo con el Marco Regulatorio de tarifas de transporte por oleoductos y de conformidad con lo establecido en los artículos 2 y 15 de la Resolución 72146 del 7 de mayo de 2014 del Ministerio de Minas y Energía, con el artículo 1º de la Resolución 00279 del 30 de marzo de 2023, y lo establecido en el artículo 1º de la Resolución 00895 del 26 de agosto de 2024 para "Levantar la medida de suspensión" señalada en el artículo 1 de la Resolución 00279 de 2023, respecto al factor anual de actualización tarifaria que trata el artículo 15 de la Resolución 72146 de 2014, se actualizaron las tarifas de transporte del Oleoducto a partir a partir del 1 de julio 2025 y hasta el 30 junio 2026".

Oleoducto Central S.A.

Notas a los Estados Financieros

Al 31 de diciembre de 2025 y 30 de septiembre de 2025

(Todos los valores están expresados en millones de pesos, excepto los montos en moneda extranjera, las tasas de cambio y el valor nominal de la acción)

23. Ingresos por Ventas de Contratos con Clientes (continuación)

Concentración de Clientes

Los ingresos generados como resultado de las actividades de transporte de crudo y otros servicios, son obtenidos de los siguientes clientes:

	Al 31 de diciembre de 2025	Al 30 de septiembre de 2025
Ecopetrol S.A.	\$ 1,327,181	\$ 1,429,214
Otros menores	98,746	115,310
Frontera Energy Colombia Corp.	33,535	34,834
	\$ 1,459,462	\$ 1,579,358

El porcentaje de participación de partes relacionadas corresponde aproximadamente el 93.01% para el cuarto trimestre de 2025 y el 92.42% para el tercer trimestre de 2025.

24. Costo de Ventas

	Al 31 de diciembre de 2025	Al 30 de septiembre de 2025
Costos variables (1)		
Gas	\$ 39,115	\$ 36,694
Combustibles y lubricantes	23,227	30,785
Reductor de fricción	8,247	10,217
Energía eléctrica	7,339	7,907
	\$ 77,928	\$ 85,603
Costos fijos		
Operación y mantenimiento (2)	\$ 84,800	\$ 89,668
Depreciaciones (Nota 14)	85,128	88,311
Costos laborales	13,609	11,385
Depreciación derecho de uso (Nota 16)	13,552	13,562
Materiales	5,990	6,109
Amortización concesión de servicios (Nota 16)	5,436	5,734
Impuestos	2,734	2,320
Amortización servidumbres (Nota 15)	433	453
Amortización de acuerdo transporte gas (Nota 15)	273	286
	\$ 211,955	\$ 217,828
	\$ 289,883	\$ 303,431

(1) Disminución derivada de los menores volúmenes transportados en todos los segmentos y de la reducción del precio del crudo combustible por la caída del Brent y la revaluación del peso frente al dólar, lo que compenso el incremento en el precio del gas.

Oleoducto Central S.A.

Notas a los Estados Financieros

Al 31 de diciembre de 2025 y 30 de septiembre de 2025

(Todos los valores están expresados en millones de pesos, excepto los montos en moneda extranjera, las tasas de cambio y el valor nominal de la acción)

24. Costo de Ventas (continuación)

- (2) Menor reconocimiento en la concesión (CINIIF 12), asociado a la compra de mangueras realizada en el trimestre anterior. Lo cual, mitiga la mayor ejecución en el rubro de mantenimiento por el cierre de actividades ejecutadas durante el mes de diciembre.

25. Gastos de Operación y Proyectos

	Al 31 de diciembre de 2025	Al 30 de septiembre de 2025
Diversos (1)	\$ 23,019	\$ 9,394
Honorarios y servicios	12,208	10,963
Seguros	6,779	6,974
Mantenimientos	1,380	992
	\$ 43,386	\$ 28,323

- (1) Incremento por el reconocimiento de los compromisos adquiridos con fuerzas militares y la alcaldía de Florián.

26. Gastos de Administración

	Al 31 de diciembre de 2025	Al 30 de septiembre de 2025
Gastos laborales	\$ 18,733	\$ 16,441
Impuestos (1)	2,168	1,873
Depreciación derecho de uso (Nota 16)	675	707
Depreciaciones (Nota 14)	606	393
Amortizaciones (Nota 15)	171	180
	\$ 22,353	\$ 19,594

- (1) Aumento asociado al pago del impuesto predial del municipio de Coveñas y a un mayor ICA asociado a al incremento en los ingresos derivados de liquidación de contratos forward.

Oleoducto Central S.A.

Notas a los Estados Financieros

Al 31 de diciembre de 2025 y 30 de septiembre de 2025

(Todos los valores están expresados en millones de pesos, excepto los montos en moneda extranjera, las tasas de cambio y el valor nominal de la acción)

27. Otros ingresos (gastos) Operativos, Netos

	Al 31 de diciembre de 2025	Al 30 de septiembre de 2025
Indemnizaciones por siniestros (1)	\$ 6,808	\$ -
Bonos de carbono (2)	5,044	(2,166)
Otros	2,277	874
Contingencias y litigios (Nota 21)	2,036	-
Deterioro de cuentas por cobrar (Nota 8)	(1,009)	-
Pérdida por deterioro inventarios (Nota 9)	(1,203)	-
	\$ 13,953	\$ (1,292)

- (1) Incremento en indemnizaciones por liquidación de siniestros VDF (Variador de Frecuencia) Granjita y RECVA, y primer finiquito turbina 20 Porvenir.
- (2) Durante diciembre se realizó la reversión del estimado correspondiente a la provisión de bonos de carbono. Esta decisión se sustentó en un análisis técnico, financiero y reputacional desarrollado junto con las filiales Cenit Transporte y Logística de Hidrocarburos S.A.S., Oleoducto Central S.A. (Ocensa), Oleoducto de los Llanos (ODL) y Oleoducto de Colombia (ODC). El Segmento concluyó que el modelo de Carbono Neutralidad basado en compras anuales de créditos presenta limitaciones estructurales que afectan su sostenibilidad y no generan beneficios estratégicos proporcionales al costo. Adicionalmente, la dependencia de factores externos como la variabilidad hidrológica, la volatilidad del mercado de carbono y el incremento en los costos de compensación representa un riesgo financiero significativo y limita la inversión en iniciativas de mitigación directa. Como resultado, el ajuste efectuado generó una disminución del gasto.

28. Resultado Financiero, Neto

	Al 31 de diciembre de 2025	Al 30 de septiembre de 2025
Rendimientos e intereses	\$ 12,762	\$ 10,097
Costo financiero reverso (provisiones) (Nota 21)	1,148	(915)
Otros ingresos financieros, netos	960	785
Costo financiero interés deuda	(15,278)	(16,010)
Pérdida por diferencia en cambio, neta (1)	(12,632)	(7,124)
Costo financiero de abandono (Nota 21)	(2,470)	(2,355)
Costo pasivo por arrendamientos (Nota 16)	(2,349)	(2,351)
Otros costos financieros	(605)	(576)
Dividendos (2)	-	28,997
	\$ (18,464)	\$ 10,548

Oleoducto Central S.A.

Notas a los Estados Financieros

Al 31 de diciembre de 2025 y 30 de septiembre de 2025

(Todos los valores están expresados en millones de pesos, excepto los montos en moneda extranjera, las tasas de cambio y el valor nominal de la acción)

28. Resultado Financiero, Neto (continuación)

(1) La pérdida por diferencia en cambio presentada al 31 de diciembre de 2025 se da principalmente por la revaluación del peso colombiano frente al dólar de los Estados Unidos en (3.70%) equivalentes a (\$144,21) pesos por US\$1 (31 de diciembre de 2025 tasa cambio de \$3,757.08 por US\$1 respecto a la tasa registrada (30 de septiembre de 2025 tasa cambio de \$3,901.29).

La pérdida por diferencia en cambio presentada al 30 de septiembre de 2025 se da principalmente por la revaluación del peso colombiano frente al dólar de los Estados Unidos en (4.14%) equivalentes a (\$168,38) pesos por US\$1 (30 de septiembre de 2025 tasa cambio de \$3,901.29 por US\$1 respecto a la tasa registrada (30 de junio de 2025 tasa cambio de \$4,069.67).

(2) La variación corresponde al registro del ingreso por dividendos decretados por Oleoducto de Colombia S.A., por la materialización de la fusión entre las sociedades realizada en el tercer trimestre.

29. Gestión de Riesgos

Por su estructura financiera, la Compañía se encuentra expuesta en forma directa a riesgos de mercado, tipo de cambio, de tasa de interés, de crédito y de liquidez como se describe a continuación:

29.1. Riesgo de Mercado

Consideraciones Sobre Cambio Climático y Transición Energética

En 2024 la Junta Directiva de Ocesa aprobó un Marco Estratégico 2034, estableciendo las prioridades que impulsan el crecimiento sostenido durante los siguientes 10 años de la Compañía. El Marco Estratégico establece cuatro pilares relacionados entre sí:

i). Generar valor con sostenibilidad, ii) Conocimiento de vanguardia, iii) Retornos competitivos y iv) Crecer con la transición energética.

En materia de cambio climático y transición energética, en el objetivo del pilar (i) se busca una generación de valor con sostenibilidad con un plan de trabajo en donde se establecen fuentes de optimización apalancando la transición energética, como esquemas de operación flexible, parques solares y conexiones eléctricas. Ocesa propende por aportar en la desaceleración del cambio climático, avanzando en la economía circular y en la conservación de la biodiversidad.

29.2. Riesgo de Tipo de Cambio

La gestión de riesgo cambiario se enmarca en el principio que la tasa de cambio peso/dólar sufre cambios altamente volátiles e impredecibles. En ese sentido, el objetivo de las estrategias de cobertura definidas por la Compañía es el de mitigar los movimientos en dichas variables mediante el uso de instrumentos derivados adquiridos en los mercados financieros.

El riesgo de tipo de cambio se refiere a los efectos económicos que resultan de las fluctuaciones en las tasas de cambio a las que se encuentra expuesta la Compañía. En el caso de Oleoducto Central S.A., la mayoría de los ingresos por los servicios prestados se liquidan y recaudan en dólares de los Estados Unidos mientras que, al ser una Compañía que opera en Colombia, algunos de sus gastos y la totalidad de sus obligaciones tributarias se pagan en pesos colombianos. Por tal motivo, los flujos de caja de la Compañía se encuentran expuestos a las fluctuaciones en la tasa de cambio peso colombiano/dólar de los Estados Unidos.

Oleoducto Central S.A.

Notas a los Estados Financieros

Al 31 de diciembre de 2025 y 30 de septiembre de 2025

(Todos los valores están expresados en millones de pesos, excepto los montos en moneda extranjera, las tasas de cambio y el valor nominal de la acción)

29. Gestión de Riesgos (continuación)

Para tal efecto, Ocesa utiliza operaciones de cobertura mediante la contratación de instrumentos derivados, principalmente forwards, cuyo propósito es el de mitigar los efectos que por el movimiento en la tasa de cambio peso/dólar se originan frente al presupuesto de gastos en pesos y de obligaciones tributarias con un horizonte no mayor a un año. El valor nominal de las operaciones forward al 31 de diciembre de 2025 es de \$ 1,554,725 (30 de septiembre de 2025 es de \$1,348,133). Teniendo en cuenta que la Compañía busca minimizar la exposición cambiaria para los doce (12) meses móviles hacia adelante, se cubren los pagos de los meses comprendidos entre enero 2026 y diciembre del 2026.

La tasa de cambio del peso colombiano/dólar de los Estados Unidos se revaluó en 3.70% del 01 de octubre y el 31 de diciembre de 2025, presentando al cierre una tasa cambio de \$3,757.08 por US\$1 respecto a la tasa registrada al 30 de septiembre de 2025 de \$3,901.29 por US\$1.

El siguiente es el efecto que tendría una variación del 1% y 5% en tipo de cambio de pesos colombianos vs dólar de los Estados Unidos de América, relacionado con la exposición de activos y pasivos financieros en moneda extranjera al 31 de diciembre de 2025.

Escenario/ Variación en la TRM	Efecto en Resultados antes de impuestos +/-	
	Al 31 de diciembre de 2025	Al 30 de septiembre de 2025
1%	\$ 7,574	\$ 3,345
5%	\$ 36,426	\$ 16,089

Para el cálculo del efecto en resultados antes de impuestos se tomó la tasa promedio de los 3 meses para el periodo del 01 de octubre y el 31 de diciembre de 2025, equivalente a \$3,819.58 por US\$1. Para el periodo del 01 de julio y el 30 de septiembre de 2025, equivalente a \$4,002.61 por US\$1.

El análisis de sensibilidad sólo incluye los activos y pasivos monetarios en moneda extranjera en la fecha de cierre, como se detalla a continuación:

	Al 31 de diciembre de 2025	Al 30 de septiembre de 2025
Activo		
Efectivo y equivalentes de efectivo	87,844	\$ 100,227
Deudores comerciales y otras cuentas por cobrar, neto	80,626	91,152
Otros activos	61,476	68,588
Posición activa	\$ 229,946	\$ 259,967
Pasivo		
Pasivos por impuestos	\$ (476,643)	\$ (152,244)
Provisiones	(246,518)	(235,697)
Cuentas comerciales y otras cuentas por pagar	(210,192)	(151,835)
Deudas y préstamos que devengan interés	(48,841)	(48,923)
Ingresos diferidos	(200)	(583)
Posición pasiva	\$ (982,394)	\$ (589,282)
Posición pasiva neta	\$ (752,448)	\$ (329,315)

Oleoducto Central S.A.

Notas a los Estados Financieros

Al 31 de diciembre de 2025 y 30 de septiembre de 2025

(Todos los valores están expresados en millones de pesos, excepto los montos en moneda extranjera, las tasas de cambio y el valor nominal de la acción)

29. Gestión de Riesgos (continuación)

29.3. Riesgo de Crédito

El riesgo de crédito es el riesgo que la Compañía adquiere como consecuencia del incumplimiento en las obligaciones de los clientes, de las instituciones financieras con las que se realizan inversiones o las contrapartes con las que se tienen contratados instrumentos financieros derivados.

En Oleoducto Central S.A. se hace un monitoreo constante a las calificaciones crediticias emitidas por las Compañías calificadoras de riesgos para las entidades financieras con las que se realizan inversiones o se negocian instrumentos derivados, con el fin de garantizar que dichas compañías cumplen con la calificación mínima definida por la Compañía.

Para la cartera que es considerada deteriorada, se realiza un análisis individual que permite ver la situación de cada cliente y así definir las provisiones a que haya lugar. La Compañía lleva a cabo las acciones administrativas y legales necesarias para recuperar las cuentas por cobrar vencidas, así como, el reconocimiento de intereses de clientes que no cumplan con las políticas de pago.

29.4. Riesgo de Liquidez

La calidad crediticia de los emisores, activos y contrapartes de operaciones son las siguientes:

Calificación mínima permitida:

Entidades Financieras del Exterior

Calificadora	Calificación Corriente	Calificación no Corriente
Standard & Poor's	A-1	A+
Moody's Investors Service	P-1	A1
Fitch Ratings	F-1	A+

Entidades Financieras Nacionales

Calificadora	Calificación Corto Plazo	Calificación Largo Plazo
Fitch Ratings	F1+	AAA
BRC Investor Services	BRC 1+	AAA

A partir del año 2018, con la elaboración del procedimiento de Riesgo Contraparte de Ocesa, se establecieron un conjunto de normas y de revisiones periódicas a los clientes y personas que tengan relación comercial con la Compañía. El documento tiene como objetivo definir y describir las directrices de evaluación del riesgo de contraparte aplicadas en la Compañía, y específicamente a las actividades que realizará Ocesa para la gestión de riesgo, con el fin de minimizar, mitigar, y gestionar la incertidumbre generada por posibles incumplimientos de las obligaciones de pago emanadas de los contratos que generen ingresos.

Los aspectos que se analizan incluyen análisis de cartera, revisión de listas restrictivas, calificaciones de riesgo, análisis financiero y recoge los múltiples controles que existen en el Manual del Transportador y las disposiciones establecidas en la etapa precontractual, el documento contempla la inclusión de aquellos que se encuentren interesados en contratar con Ocesa y es input para los procesos de las áreas de Riesgos y Contabilidad.

Oleoducto Central S.A.

Notas a los Estados Financieros

Al 31 de diciembre de 2025 y 30 de septiembre de 2025

(Todos los valores están expresados en millones de pesos, excepto los montos en moneda extranjera, las tasas de cambio y el valor nominal de la acción)

29. Gestión de Riesgos (continuación)

29.5. Riesgo de Tasa de Interés

Oleoducto Central S.A., realizó la emisión de un bono en el mercado internacional por un valor nominal de US\$500 millones en el 2020. El término de tasa de interés definido en dicha emisión fue de una tasa de interés fija del 4%, por lo cual no existe riesgo de tasa de interés.

29.6. Gestión del Capital

El principal objetivo de la gestión de capital de la Compañía es asegurar una estructura financiera que optimice el costo de capital, maximice el rendimiento de sus accionistas y permita el acceso a los mercados financieros a un costo competitivo para cubrir sus necesidades de financiación.

El siguiente es el índice de endeudamiento sobre los periodos informados:

	Al 31 de diciembre de 2025	Al 30 de septiembre de 2025
Efectivo y equivalentes de efectivo (Nota 7)	\$ 895,024	\$ 433,038
Instrumentos financieros derivados (Nota 10)	127,097	97,469
Préstamos (Nota 17)	(1,605,259)	(1,644,191)
Deuda Financiera neta	\$ 583,138	\$ 1,113,684
Patrimonio (Nota 22)	\$ 3,991,646	\$ 4,185,397
Apalancamiento (1)	12.75%	21.02%

Deuda financiera neta / (Deuda financiera neta + Patrimonio).

Oleoducto Central S.A.

Notas a los Estados Financieros

Al 31 de diciembre de 2025 y 30 de septiembre de 2025

(Todos los valores están expresados en millones de pesos, excepto los montos en moneda extranjera, las tasas de cambio y el valor nominal de la acción)

30. Partes Relacionadas

30.1. Compañías Relacionadas

Las principales transacciones con compañías relacionadas durante los periodos indicados se detallan como siguen:

	A diciembre 31 de 2025							
	Ingresos por transporte Hidrocarburos	Ingresos por servicio Descargadero	Ingresos por servicio Dilución	Ingresos por servicios Administrativos	Ingresos por servicios Operación y Mantenimiento	Ingresos Financieros	Compra de Productos y Servicios	Total
Ecopetrol S.A.	1,305,366	1,800	-	1,453	20,015	-	(17,107)	1,311,527
Hocol S.A.	23,663	-	-	-	-	-	-	23,663
Oleoducto de Los Llanos Orientales	-	-	2,705	96	223	-	-	3,024
Cenit Transporte y Logística de Hidrocarburos S.A.S.	-	-	-	130	1,440	-	(3,079)	(1,509)
Oleoducto de Colombia S.A.	-	-	-	304	449	-	(1,249)	(696)
Ecopetrol Capital AG	-	-	-	-	-	6,169	-	6,169
	\$ 1,329,029	\$ 1,800	\$ 2,705	\$ 1,783	\$ 22,127	\$ 6,169	\$ (21,435)	\$ 1,342,178

	A septiembre 30 de 2025							
	Ingresos por transporte Hidrocarburos	Ingresos por servicio Descargadero	Ingresos por servicio Dilución	Ingresos por servicios Administrativos	Ingresos por servicios Operación y Mantenimiento	Ingresos Financieros	Compra de Productos y Servicios	Total
Ecopetrol S.A.	1,407,109	2,194	-	755	19,911	-	(8,442)	1,421,527
Hocol S.A.	24,615	-	-	-	-	-	-	24,615
Oleoducto de Los Llanos Orientales	-	-	2,814	-	222	-	-	3,036
Cenit Transporte y Logística de Hidrocarburos S.A.S.	-	-	-	8	1,490	-	(3,176)	(1,678)
Oleoducto de Colombia S.A.	-	-	-	83	482	28,997	(1,294)	28,268
Ecopetrol Capital AG	-	-	-	-	-	3,724	-	3,724
	\$ 1,431,724	\$ 2,194	\$ 2,814	\$ 846	\$ 22,105	\$ 32,721	\$ (12,912)	\$ 1,479,492

Oleoducto Central S.A.

Notas a los Estados Financieros

Al 31 de diciembre de 2025 y 30 de septiembre de 2025

(Todos los valores están expresados en millones de pesos, excepto los montos en moneda extranjera, las tasas de cambio y el valor nominal de la acción)

30. Partes Relacionadas (continuación)

30.1. Compañías Relacionadas (continuación)

Los saldos más representativos al 31 de diciembre de 2025 y 30 de septiembre de 2025 con compañías relacionadas están incluidos en cuentas de deudores y cuentas por pagar, así:

	Al 31 de diciembre de 2025	Al 30 de septiembre de 2025
Inversiones Temporales		
Ecopetrol Capital AG	\$ 346,149	\$ 393,336
	\$ 346,149	\$ 393,336
Cuentas por cobrar		
Ecopetrol S.A.	\$ 453,729	\$ 497,882
Hocol S.A.	9,171	8,564
Oleoducto de Colombia S.A. (1)	7,334	22,894
Cenit Transporte y Logística de Hidrocarburos S.A.S.	6,690	6,008
Oleoducto de Los Llanos Orientales S.A.	1,138	1,939
	\$ 478,062	\$ 537,287
Otros Activos no Financieros		
Ecopetrol S.A.	\$ -	\$ 962
	\$ -	\$ 962
Cuentas por pagar		
Ecopetrol S.A.	\$ 19,325	\$ 8,232
Cenit Transporte y Logística de Hidrocarburos S.A.S.	5,185	2,837
Oleoducto de Colombia S.A.	1,923	787
Oleoducto de Los Llanos Orientales S.A.	10	-
	\$ 26,443	\$ 11,856

- (1) Corresponde a la cuenta por cobrar por dividendos por la materialización de la fusión entre las sociedades, en virtud de la cual Ocesa adquirió la totalidad de los activos, bienes, derechos y obligaciones de Ocesa Ductos S.A.S, por lo anterior adquirió el derecho al pago de los dividendos por su participación del 7.14% en Oleoducto de Colombia.

Los importes pendientes no están garantizados y se liquidarán en efectivo. No se han otorgado ni recibido garantías. No se ha reconocido ningún gasto en el periodo actual ni en periodos anteriores con respecto a incobrables o cuentas de dudoso cobro relacionados con los importes adeudados por partes relacionadas. Las transacciones comerciales de compra y venta de bienes y servicios, propias del desarrollo del objeto social de la Compañía, son realizadas a precios y condiciones generales de mercado.

31. Eventos Subsecuentes

A la fecha de la emisión de los Estados Financieros no se presentan hechos posteriores que impliquen ajustes, reclasificaciones o revelaciones sobre los mismos.

Oleoducto Central S.A.

Certificación del Representante legal y Contador de la Compañía

24 de febrero de 2026

Declaramos que hemos verificado previamente las afirmaciones contenidas en los estados financieros de la "Compañía" finalizados al 31 de diciembre de 2025 y 30 de septiembre de 2025, los cuales se han tomado fielmente de libros.

Por lo tanto:

- Los activos y pasivos de la Compañía existen en la fecha de corte y las transacciones registradas se han realizado durante el periodo.
- Los activos representan probables beneficios económicos futuros (derechos) y los pasivos representan probables sacrificios económicos futuros (obligaciones), obtenidos o a cargo de "la Compañía" en la fecha de corte.
- Todos los elementos han sido reconocidos como importes apropiados.
- Los hechos económicos han sido correctamente clasificados, descritos y revelados.

Asimismo, los Estados Financieros al 31 de diciembre de 2025 han sido autorizados por mecanismo de voto escrito. Estos estados financieros van a ser puestos a consideración del máximo órgano social.


David Alfredo Riaño Alarcón
Representante legal


Augusto Fernando Sáenz Ortiz
Contador Público
T.P. 102512-T

ANEXO 2

Reporte de Información

Entidad: Oleoducto Central S.A.

Ámbito: EMPRESAS COTIZANTES

Categoría: INFORMACIÓN CONTABLE PÚBLICA -
CONVERGENCIA

Período: 2025 - 10-12

Formulario: CGN2015_001_SALDOS_Y_MOVIMIENTOS_CONVERGENCIA



Nivel...

CODIGO	NOMBRE	SALDO INICIAL(Pesos)	MOVIMIENTO DEBITO(Pesos)	MOVIMIENTO CREDITO(Pesos)	SALDO FINAL(Pesos)	SALDO FINAL CORRIENTE(Pesos)	SALDO FINAL NO CORRIENTE(Pesos)
1	ACTIVOS	685109733640.00	5561196909374.00	55451506534910.00	705319028304.00	2083194022540.00	487191416574.00
1.1	EFFECTIVO Y EQUIVALENTES AL EFFECTIVO	43039072911.00	1674952228916.00	1626786917343.00	69524067987.00	69524067987.00	0.00
1.1.10	DEPOSITOS EN INSTITUCIONES FINANCIERAS	35859033574.00	15722093917030.00	15257048021371.00	62363229033.00	62363229033.00	0.00
1.1.10.06	CUENTA DE AHORRO	25785255726.00	1991574694667.00	200967766736.00	16432199037.00	16432199037.00	0.00
1.1.10.10	CUENTAS DE COMPENSACION BANCO DE LA REPUBLICA	13377357020.00	10912718719915.00	1069158965768.00	314937107167.00	314937107167.00	0.00
1.1.10.11	DEPOSITOS EN EL EXTERIOR	31943729828.00	2818790596446.00	264698129447.00	492342932429.00	492342932429.00	0.00
1.1.33	EQUIVALENTES AL EFFECTIVO	74441673337.00	152756311988.00	1330918152472.00	71391838754.00	71391838754.00	0.00
1.1.33.01	CERTIFICADOS DE DEPOSITO DE AHORRO A TERMINO	241697009.00	896820305.00	2097320010.00	713197304.00	713197304.00	0.00
1.1.33.90	OTROS EQUIVALENTES AL EFFECTIVO	74199902328.00	151678181984.00	132872683462.00	6426964450.00	6426964450.00	0.00
1.2	INVERSIONES E INSTRUMENTOS DERIVADOS	71268798704.00	69059617024.00	323120572189.00	69025130939.00	47324572414.00	21277406525.00
1.2.21	INVERSIONES DE ADMINISTRACION DE LIQUIDEZ A VALOR DE MERCADO (VALOR RAZONABLE) CON CAMBIOS EN EL RESULTADO	39335915077.00	851818291826.00	8900647304.00	346149159489.00	346149159489.00	0.00
1.2.21.03	BONOS Y TITULOS EMITIDOS POR EL SECTOR PRIVADO	39335915077.00	851818291826.00	8900647304.00	346149159489.00	346149159489.00	0.00
1.2.22	INVERSIONES DE ADMINISTRACION DE LIQUIDEZ A VALOR DE MERCADO (VALOR RAZONABLE) CON CAMBIOS EN EL PATRIMONIO (OTRO RESULTADO INTEGRAL)	221791729198.00	0.00	902322833.00	21277406525.00	0.00	21277406525.00
1.2.22.05	INSTRUMENTOS DE PATRIMONIO - SOCIEDADES DE ECONOMIA MIXTA	221791729198.00	0.00	902322833.00	21277406525.00	0.00	21277406525.00
1.2.36	INSTRUMENTOS DERIVADOS CON FINES DE COBERTURA DE FLUJOS DE EFFECTIVO	9746442469.00	4473932098.00	1811232652.00	12796564915.00	12796564915.00	0.00
1.2.36.01	DERECHOS EN CONTRATOS FORWARD	9746442469.00	4473932098.00	1811232652.00	12796564915.00	12796564915.00	0.00
1.3	CUENTAS POR COBRAR	67637385328.00	1787532346418.00	1791236915040.00	54034324668.00	53906308969.00	1327217697.00
1.3.17	PRESTACION DE SERVICIOS	59958072395.00	308263762371.00	310340052606.00	476521307940.00	476521307940.00	0.00
1.3.17.02	SERVICIOS DE TRANSPORTE	308230173862.00	307118895662.00	310336240629.00	4711860826.00	4711860826.00	0.00
1.3.17.90	OTROS SERVICIOS	142188533.00	854891768.00	596429167.00	460299914.00	460299914.00	0.00
1.3.84	OTRAS CUENTAS POR COBRAR	6933427318.00	6433242170.00	693994555.00	6777154333.00	6639936636.00	137217697.00
1.3.84.14	DIVIDENDOS Y PARTICIPACIONES POR COBRAR	2199899595.00	1316142733.00	296153639.00	671092150.00	671092150.00	0.00
1.3.84.26	PAGO POR CUENTA DE TERCEROS	2621462762.00	0.00	146785418.00	2725367344.00	2725367344.00	0.00
1.3.84.36	OTROS INTERESES POR COBRAR	2213473971.00	854919625.00	373942542.00	752181940.00	752181940.00	0.00
1.3.84.90	OTRAS CUENTAS POR COBRAR	1934594629.00	458392586.00	368260556.00	2779142669.00	2644268962.00	1327217697.00
1.3.86	DETERIORO ACUMULADO DE CUENTAS POR COBRAR (CR)	-235904395.00	1473202662477.00	1473394269399.00	-3354936637.00	-3354936637.00	0.00
1.3.86.90	OTRAS CUENTAS POR COBRAR	-235904395.00	1473202662477.00	1473394269399.00	-3354936637.00	-3354936637.00	0.00
1.4	PRESTAMOS POR COBRAR	1248986809.00	362644793.00	507239941.00	1506613051.00	364404431.00	71610820.00
1.4.15	PRESTAMOS CONCEDIDOS	1269904362.00	3629544756.00	5072399794.00	1235749334.00	409483714.00	71610820.00
1.4.15.25	CREDITOS A EMPLEADOS	1269904362.00	3629544756.00	5072399794.00	1235749334.00	409483714.00	71610820.00
1.4.80	DETERIORO ACUMULADO DE PRESTAMOS POR COBRAR (CR)	-249736283.00	37.00	37.00	-249736283.00	-249736283.00	0.00
1.4.80.03	PRESTAMOS CONCEDIDOS	-249736283.00	37.00	37.00	-249736283.00	-249736283.00	0.00
1.5	INVENTARIOS	13636835051.00	1363681676.00	1029681104.00	14391978196.00	14391978196.00	0.00
1.5.54	MATERIALES Y SUMINISTROS	13636835051.00	9702936414.00	4634011668.00	13616249767.00	13616249767.00	0.00
1.5.54.09	REPUESTOS	12960489883.00	3162330649.00	3445705493.00	11866735732.00	11866735732.00	0.00

1.5.14.23	COMBUSTIBLES Y LUBRICANTES	1746334594.00	9542953765.00	64777196838.00	16095734095.00	16095734095.00	0.00
1.5.25	EN TRÁNSITO	11599556395.00	10574646711.00	2148226438.00	20226176668.00	20226176668.00	0.00
1.5.25.90	OTROS INVENTARIOS EN TRÁNSITO	11599556395.00	10574646711.00	2148226438.00	20226176668.00	20226176668.00	0.00
1.5.80	DETERIORO ACUMULADO DE INVENTARIOS (CR)	-11606523920.00	761889551.00	152412898.00	-12368848267.00	-12368848267.00	0.00
1.5.80.13	MATERIALES Y SUMINISTROS	-11606523920.00	761889551.00	152412898.00	-12368848267.00	-12368848267.00	0.00
1.6	PROPIEDADES, PLANTAS Y EQUIPO	467822434808.00	1930571862130.00	19494387266575.00	4287595870063.00	0.00	4287595870063.00
1.6.05	TERRENOS	84047260593.00	118525164967.00	121631946428.00	80940479102.00	0.00	80940479102.00
1.6.05.02	RURALES	84047260593.00	118525164967.00	121631946428.00	80940479102.00	0.00	80940479102.00
1.6.15	CONSTRUCCIONES EN CURSO	172181232846.00	121044565828.00	67855813182.00	205369875492.00	0.00	205369875492.00
1.6.15.04	PLANTAS, DUCTOS Y TUNELES	172181232846.00	121044565828.00	67855813182.00	205369875492.00	0.00	205369875492.00
1.6.40	EDIFICACIONES	321639125436.00	438653870427.00	46991138357.00	316541817476.00	0.00	316541817476.00
1.6.40.15	CASITAS Y CAMPAMENTOS	324157330944.00	437291284157.00	448249648990.00	313188768511.00	0.00	313188768511.00
1.6.40.90	OTRAS EDIFICACIONES	3481792392.00	157296270.00	179128967.00	335308995.00	0.00	335308995.00
1.6.42	REPUESTOS	150410163962.00	4882729607.00	63012630718.00	136250062751.00	0.00	136250062751.00
1.6.42.02	PLANTAS, DUCTOS Y TUNELES	150410163962.00	4882729607.00	63012630718.00	136250062751.00	0.00	136250062751.00
1.6.45	PLANTAS, DUCTOS Y TUNELES	6967257713571.00	9018458735870.00	826322221575.00	672039427966.00	0.00	672039427966.00
1.6.45.09	OLEODUCTOS	6967257713571.00	9018458735870.00	826322221575.00	672039427966.00	0.00	672039427966.00
1.6.55	MAQUINARIA Y EQUIPO	2630364692879.00	2074130607541.00	2110667864848.00	2533827405072.00	0.00	2533827405072.00
1.6.55.12	EQUIPO PARA ESTACIONES DE BOMBEO	2630364692879.00	2074130607541.00	2110667864848.00	2533827405072.00	0.00	2533827405072.00
1.6.65	MUEBLES, ENSERES Y EQUIPO DE OFICINA	344630752.00	45284928.00	58024100.00	331891580.00	0.00	331891580.00
1.6.65.02	EQUIPO Y MAQUINA DE OFICINA	344630752.00	45284928.00	58024100.00	331891580.00	0.00	331891580.00
1.6.70	EQUIPOS DE COMUNICACIÓN Y COMPUTACIÓN	24274399336.00	17918624788.00	17911757515.00	23344466019.00	0.00	23344466019.00
1.6.70.01	EQUIPO DE COMUNICACIÓN	374881280.00	0.00	27962182.00	3720819980.00	0.00	3720819980.00
1.6.70.02	EQUIPO DE COMPUTACIÓN	20529577394.00	17918624788.00	1792375933.00	19620626739.00	0.00	19620626739.00
1.6.75	EQUIPOS DE TRANSPORTE, TRACCIÓN Y ELEVACIÓN	687804841.00	641728913.00	867919964.00	671818090.00	0.00	671818090.00
1.6.75.02	TERRESTRE	458487061.00	291518069.00	308460272.00	441548798.00	0.00	441548798.00
1.6.75.04	MARÍTIMO Y FLUVIAL	239107840.00	350210844.00	35945962.00	230269292.00	0.00	230269292.00
1.6.85	DEPRECIACIÓN ACUMULADA DE PROPIEDADES PLANTA Y EQUIPO (CR)	-588090449448.00	7529147289751.00	737268634268.00	-5720113193985.00	0.00	-5720113193985.00
1.6.85.01	EDIFICACIONES	-126820515253.00	179289157396.00	176211481963.00	-123842839820.00	0.00	-123842839820.00
1.6.85.02	PLANTAS, DUCTOS Y TUNELES	-460126617463.00	632813095269.00	619110229787.00	-4467379118891.00	0.00	-4467379118891.00
1.6.85.04	MAQUINARIA Y EQUIPO	-113226696276.00	160627194842.00	96204096258.00	-111848076692.00	0.00	-111848076692.00
1.6.85.06	MUEBLES, ENSERES Y EQUIPO DE OFICINA	-13941194.00	10891606.00	1731787.00	-146051375.00	0.00	-146051375.00
1.6.85.07	EQUIPOS DE COMUNICACIÓN Y COMPUTACIÓN	-18752466518.00	18318127994.00	18234859546.00	-19668397470.00	0.00	-19668397470.00
1.6.85.08	EQUIPOS DE TRANSPORTE, TRACCIÓN Y ELEVACIÓN	-614170754.00	571833844.00	554067027.00	-596426973.00	0.00	-596426973.00
1.9	OTROS ACTIVOS	50699598664.00	70991536414.00	725216756678.00	49079461400.00	27654226541.00	463140582698.00
1.9.02	PLAN DE ACTIVOS PARA BENEFICIOS A LOS EMPLEADOS A LARGO PLAZO	130693258.00	260221745.00	83183912.00	79581091.00	0.00	79581091.00
1.9.02.02	RECURSOS ENTREGADOS EN ADMINISTRACIÓN A ENTIDADES DISTINTAS DE LAS SOCIEDADES EDUCARIAS	130693258.00	260221745.00	83183912.00	79581091.00	0.00	79581091.00
1.9.05	BENEFICIOS Y SERVICIOS PAGADOS POR ANTICIPADO	1341563687.00	212202635.00	1044275074.00	4693305258.00	1155581172.00	3537724066.00
1.9.05.16	BENEFICIOS A EMPLEADOS POR PRÉSTAMOS CONDICIONADOS A TASA DE INTERÉS CERDO INFERIOR A LA DEL MERCADO	4087649751.00	688935471.00	321536533.00	445044629.00	817320943.00	3537724066.00
1.9.05.90	OTROS BENEFICIOS Y SERVICIOS PAGADOS POR ANTICIPADO	932798716.00	1433091224.00	1052279541.00	238290629.00	238290629.00	0.00
1.9.06	AVANCES Y ANTICIPOS ENTREGADOS	1261503377.00	329949327.00	3664213035.00	857250369.00	857250369.00	0.00
1.9.06.64	ANTICIPO PARA ADQUISICIÓN DE BIENES Y SERVICIOS	1261503377.00	329949327.00	3664213035.00	857250369.00	857250369.00	0.00
1.9.07	DERECHOS DE COMPENSACIONES POR REPUESTOS Y CONTRIBUCIONES	372637486.00	1820081878.00	1851524910.00	441154854.00	441154854.00	0.00
1.9.07.03	SALDOS A FAVOR EN LIQUIDACIONES PRIVADAS	87022192.00	1835469426.00	1835469426.00	87022112.00	87022112.00	0.00
1.9.07.06	ANTICIPO DE IMPUESTO DE INDUSTRIA Y COMERCIO	275815374.00	84572402.00	16055084.00	344132742.00	344132742.00	0.00

1.9.08	RECURSOS ENTREGADOS EN ADMINISTRACION	59744148342.00	0.00	0.00	59744148342.00	5216480292.00	5452766850.00
1.9.08.03	ENCARGO FIDUCIARIO - FIDUCIA DE ADMINISTRACION Y PAGOS	59744148342.00	0.00	0.00	59744148342.00	5216480292.00	5452766850.00
1.9.70	ACTIVOS INTANGIBLES	851379136471.00	404074105790.00	414311979407.00	841741260454.00	0.00	841741260454.00
1.9.70.05	DERECHOS	344145127540.00	4623269688.00	49964571502.00	349736139426.00	0.00	349736139426.00
1.9.70.57	LICENCIAS	498993254714.00	213745191080.00	227484273988.00	420913141958.00	0.00	420913141958.00
1.9.70.04	SOFTWARES	56334241236.00	53630058024.00	54949319746.00	55021980174.00	0.00	55021980174.00
1.9.70.90	OTROS ACTIVOS INTANGIBLES	1620300621.00	93481499168.00	91214804561.00	1546999454.00	0.00	1546999454.00
1.9.75	AMORTIZACION ACUMULADA DE ACTIVOS INTANGIBLES (CR)	-564936791476.00	262091919677.00	261581009541.00	-564427987780.00	0.00	-564427987780.00
1.9.75.05	DERECHOS	-275307464911.00	3543176288.00	36746995623.00	-279454897146.00	0.00	-279454897146.00
1.9.75.07	LICENCIAS	-236224750414.00	17152926376.00	16900440577.00	-233275564415.00	0.00	-233275564415.00
1.9.75.04	SOFTWARES	-5340836091.00	5491000813.00	5275900941.00	-51647536219.00	0.00	-51647536219.00
1.9.85	ACTIVOS POR IMPUESTOS DIFERIDOS	13800843347.00	2169818910.00	3213192539.00	12707683698.00	0.00	12707683698.00
1.9.85.03	CUENTAS POR COBRAR	981914820.00	6791711982.00	963624745.00	6799701967.00	0.00	6799701967.00
1.9.85.07	ACTIVOS INTANGIBLES	14833196545.00	5997676357.00	7363432488.00	13627004414.00	0.00	13627004414.00
1.9.85.10	OTROS ACTIVOS	1011833464.00	17192486.00	262115173.00	746911767.00	0.00	746911767.00
1.9.85.12	EMISION Y COLOCACION DE TITULOS DE DEUDA	39451866552.00	1.00	2923892461.00	19115094102.00	0.00	19115094102.00
1.9.85.14	CUENTAS POR PAGAR	2074861896.00	0.00	251486200.00	2023481496.00	0.00	2023481496.00
1.9.85.17	PROVISIONES	7937398270.00	8923235164.00	2999962042.00	65304643182.00	0.00	65304643182.00
1.9.86	ACTIVOS DIFERIDOS	9516133102.00	14467428752.00	0.00	19983561954.00	19983561954.00	0.00
1.9.86.09	SEGUROS CON COBERTURA MAYOR A DOCE MESES	9516133102.00	14467428752.00	0.00	19983561954.00	19983561954.00	0.00
2	PASIVOS	2669712192328.00	2246762656028.00	2640572702536.00	3063022794268.00	819013824370.00	2244536414348.00
2.2	EMISION Y COLOCACION DE TITULOS DE DEUDA	159644852960.00	7322943216.00	3122957381.00	152584496765.00	60113260000.00	146571396765.00
2.2.24	FINANCIAMIENTO EXTERNO DE CORTO PLAZO	62420640000.00	1752863296.00	15221293296.00	60113260000.00	60113260000.00	0.00
2.2.24.01	BONOS Y TITULOS EMITIDOS Y COLOCADOS	62420640000.00	1752863296.00	15221293296.00	60113260000.00	60113260000.00	0.00
2.2.25	FINANCIAMIENTO EXTERNO DE LARGO PLAZO	159624012600.00	5579789920.00	1564564085.00	146571396765.00	0.00	146571396765.00
2.2.25.90	OTROS BONOS Y TITULOS EMITIDOS Y COLOCADOS	159624012600.00	5579789920.00	1564564085.00	146571396765.00	0.00	146571396765.00
2.3	PRESTAMOS POR PAGAR	7614986714.00	3497727380.00	3796059087.00	79414189421.00	30632699914.00	48791489607.00
2.3.14	FINANCIAMIENTO INTERNO DE LARGO PLAZO	7614986714.00	3497727380.00	3796059087.00	79414189421.00	30632699914.00	48791489607.00
2.3.14.10	ARRENDAMIENTO FINANCIERO	7614986714.00	3497727380.00	3796059087.00	79414189421.00	30632699914.00	48791489607.00
2.4	CUENTAS POR PAGAR	351620570275.00	2649516146264.00	244809961361.00	750196091372.00	68715170510.00	6304822062.00
2.4.01	ADQUISICION DE BIENES Y SERVICIOS NACIONALES	15887902403.00	1612160076111.00	1676373048615.00	221070964807.00	221070964807.00	0.00
2.4.01.01	BIENES Y SERVICIOS	15887902403.00	1612160076111.00	1676373048615.00	221070964807.00	221070964807.00	0.00
2.4.06	ADQUISICION DE BIENES Y SERVICIOS DEL EXTERIOR	1187567306.00	213499912376.00	21899917540.00	358972470.00	358972470.00	0.00
2.4.06.01	BIENES Y SERVICIOS	1187567306.00	213499912376.00	21899917540.00	358972470.00	358972470.00	0.00
2.4.07	RECURSOS A FAVOR DE TERCEROS	9691876174.00	29347730634.00	2894502200.00	5628547740.00	5628547740.00	0.00
2.4.07.90	OTROS RECURSOS A FAVOR DE TERCEROS	9691876174.00	29347730634.00	2894502200.00	5628547740.00	5628547740.00	0.00
2.4.24	DESCUENTOS DE NOMINA	1860994995.00	1032338143.00	8617559795.00	148216648.00	148216648.00	0.00
2.4.24.01	AFORTES A FONDOS PENSIONALES	1207262068.00	525168341.00	4064644373.00	1568300.00	1568300.00	0.00
2.4.24.02	AFORTES A SEGURIDAD SOCIAL EN SALUD	430421718.00	2091486885.00	169046482.00	7981315.00	7981315.00	0.00
2.4.24.04	SINDICATOS	3190214.00	8431781.00	10983273.00	4301796.00	4301796.00	0.00
2.4.24.90	OTROS DESCUENTOS DE NOMINA	220130796.00	2979291136.00	2477445687.00	118325327.00	118325327.00	0.00
2.4.36	RETENCION EN LA FUENTE E IMPUESTO DE TIMBRE	2907954012.00	84295144261.00	8002396304.00	34825465065.00	34825465065.00	0.00
2.4.36.02	DIVIDENDOS Y PARTICIPACIONES	14883.00	76889.00	74220.00	112224.00	112224.00	0.00
2.4.36.03	HONORARIOS	588912220.00	1960911547.00	325660974.00	188407647.00	188407647.00	0.00
2.4.36.05	SERVICIOS	258394276.00	786733812.00	988911727.00	460576191.00	460576191.00	0.00
2.4.36.06	ARRENDAMIENTOS	47234752.00	133109676.00	152777297.00	68932173.00	68932173.00	0.00

4.4.35.08	VARIAS	3111730200	8479911800	10909010000	3040901100	3040901100	0.00
2.4.35.10	PAGOS O ABONOS EN CUENTAS EN EL EXTERIOR	154002292.00	25889281.00	42732951.00	171352292.00	171352292.00	0.00
2.4.35.15	RENTAS DE TRABAJO	1079602907.00	340883621.00	437941961.00	2046182037.00	2046182037.00	0.00
2.4.35.25	IMPUESTO A LAS VENTAS RETENIDO	0.00	183802308.00	259897057.00	798950749.00	798950749.00	0.00
2.4.35.26	CONTRATOS DE CONSTRUCCION	28402015.00	170290510.00	347236737.00	205348242.00	205348242.00	0.00
2.4.35.27	RETENCION DE IMPUESTO DE INDUSTRIA Y COMERCIO POR COMPRAS	18855398.00	497348238.00	924549532.00	615957372.00	615957372.00	0.00
2.4.35.90	OTRAS RETENCIONES	240024712.00	51453719.00	134967826.00	1075196853.00	1075196853.00	0.00
2.4.35.95	AUTORRETENCIONES	24676946833.00	73372232744.00	73682022377.00	24987339166.00	24987339166.00	0.00
2.4.35.99	IMPUESTO DE TIMBRE	119517834.00	487726987.00	845387131.00	476177976.00	476177976.00	0.00
2.4.40	IMPUESTOS, CONTRIBUCIONES Y TASAS	9360320802.00	9708881120.00	42325763459.00	419775962081.00	365246314052.00	54527668029.00
2.4.40.01	IMPUESTO SOBRE LA RENTA Y COMPLEMENTARIOS	9316718190.00	9687300074.00	42368647736.00	419163036842.00	36463536813.00	54527668029.00
2.4.40.04	IMPUESTO DE INDUSTRIA Y COMERCIO	441039512.00	21681046.00	388786773.00	612945238.00	612945238.00	0.00
2.4.45	IMPUESTO AL VALOR AGREGADO - IVA	97889428.00	22902072.00	379131230.00	246991386.00	246991386.00	0.00
2.4.45.02	VENTA DE SERVICIOS	97889428.00	22902072.00	379131230.00	246991386.00	246991386.00	0.00
2.4.90	OTRAS CUENTAS POR PAGAR	12319641265.00	2689188348.00	461029168.00	14258751085.00	5741498252.00	8517252833.00
2.4.90.27	VIATICOS Y GASTOS DE VIAJE	378480.00	1537302999.00	1541691149.00	4798550.00	4798550.00	0.00
2.4.90.40	SALDOS A FAVOR DE BENEFICIARIOS	12316262965.00	1130893349.00	306860719.00	14253964635.00	5736731702.00	8517252833.00
2.5	BENEFICIOS A LOS EMPLEADOS	372939374.00	4364989264.00	43747681285.00	3825371395.00	3825371395.00	0.00
2.5.11	BENEFICIOS A LOS EMPLEADOS A CORTO PLAZO	372939374.00	4364989264.00	42972735201.00	3056425311.00	3056425311.00	0.00
2.5.11.01	NOBIA POR PAGAR	4721975.00	41447023956.00	41448763331.00	4490950.00	4490950.00	0.00
2.5.11.02	CESANTIAS	282297149.00	4674034.00	116216991.00	390839706.00	390839706.00	0.00
2.5.11.03	INTERESES SOBRE CESANTIAS	23749961.00	242913.00	20541384.00	44049532.00	44049532.00	0.00
2.5.11.04	VACACIONES	3095025040.00	1122083681.00	729044289.00	2611989628.00	2611989628.00	0.00
2.5.11.06	PRIMA DE SERVICIOS	308872390.00	639602451.00	323730101.00	0.00	0.00	0.00
2.5.11.11	AFORTES A RESGOS LABORALES	196723298.00	441873429.00	336410625.00	2060495.00	2060495.00	0.00
2.5.13	BENEFICIOS POR TERMINACION DEL VINCULO LABORAL O CONTRACTUAL	0.00	0.00	76946084.00	76946084.00	76946084.00	0.00
2.5.13.01	INDENIZACIONES	0.00	0.00	76946084.00	76946084.00	76946084.00	0.00
2.7	PROVISIONES	27697397251.00	1851734223.00	2090270153.00	246518399181.00	13813833408.00	232704985773.00
2.7.01	LETROS Y DEMANDAS	17009665645.00	2960971136.00	14843968.00	14575438377.00	0.00	14575438377.00
2.7.01.04	OBIGACIONES FISCALES	17009665645.00	2960971136.00	14843968.00	14575438377.00	0.00	14575438377.00
2.7.90	PROVISIONES DIVERSAS	21487831706.00	15610703987.00	2077802185.00	23144367604.00	13813833408.00	218131127396.00
2.7.90.20	DESAMATELAMENTOS	17903004883.00	3377874132.00	1517885328.00	19030194409.00	0.00	18030194409.00
2.7.90.90	OTRAS PROVISIONES DIVERSAS	3984482623.00	1223288955.00	1419109827.00	41642976795.00	13813833408.00	27829143387.00
2.9	OTROS PASIVOS	436474326115.00	27019510261.00	93262707288.00	45723522122.00	23477469183.00	434246052939.00
2.9.10	INGRESOS RECIBIDOS POR ANTICIPADO	14834449300.00	6876020149.00	15519043412.00	23477469183.00	23477469183.00	0.00
2.9.10.90	OTROS INGRESOS RECIBIDOS POR ANTICIPADO	14834449300.00	6876020149.00	15519043412.00	23477469183.00	23477469183.00	0.00
2.9.18	PASIVOS POR IMPUESTOS DFERIDOS	41903988195.00	20137491152.00	3474360386.00	434246052939.00	0.00	434246052939.00
2.9.18.06	PROPIEDADES, PLANTA Y EQUIPO	38484127190.00	1433985933.00	1800841772.00	38910027909.00	0.00	38910027909.00
2.9.18.15	BENEFICIOS A EMPLEADOS	467844962.00	193064306.00	1.00	274779757.00	0.00	274779757.00
2.9.18.16	OPERACIONES CON INSTRUMENTOS DERIVADOS	34114393341.00	550982150.00	1591575051.00	44883796242.00	0.00	44883796242.00
2.9.18.18	OTROS PASIVOS	215460852.00	22458853.00	183447032.00	377448031.00	0.00	377448031.00
3	PATRIMONIO	1820250124991.00	5345692170291.00	7517088814338.00	3991646789048.00	0.00	3991646789048.00
3.2	PATRIMONIO DE LAS EMPRESAS	1820250124991.00	5345692170291.00	7517088814338.00	3991646789048.00	0.00	3991646789048.00
3.2.04	CAPITAL SUSCRITO Y PAGADO	155309339372.00	279.00	279.00	155309339372.00	0.00	155309339372.00
3.2.04.01	CAPITAL AUTORIZADO	155309339372.00	279.00	279.00	155309339372.00	0.00	155309339372.00
3.2.15	RESERVAS	77654669745.00	6.00	6.00	77654669745.00	0.00	77654669745.00
3.2.15.01	RESERVAS DE LEY	77654669745.00	6.00	6.00	77654669745.00	0.00	77654669745.00
3.2.25	RESULTADOS DE EJERCICIOS ANTERIORES	-403976799415.00	76799334982.00	0.00	-1171936134397.00	0.00	-1171936134397.00

3.2.2.02	PERDIDAS O DEFICIT ACUMULADOS	-40397679415.00	70790038662.00	0.00	-1171936134067.00	0.00	-1171936134067.00
3.2.30	RESULTADO DEL EJERCICIO	0.00	0.00	30721760078.00	30721760078.00	0.00	30721760078.00
3.2.30.01	UTILIDAD O EXCEDENTE DEL EJERCICIO	0.00	0.00	30721760078.00	30721760078.00	0.00	30721760078.00
3.2.71	GANANCIAS O PERDIDAS EN INVERSIONES DE ADMINISTRACION DE LIQUIDEZ A VALOR RAZONABLE CON CAMBIOS EN EL OTRO RESULTADO INTEGRAL	75037512953.00	804239414.00	42.00	74233264581.00	0.00	74233264581.00
3.2.71.02	INSTRUMENTOS DE PATRIMONIO - EMPRESAS PRIVADAS	75037512953.00	804239414.00	42.00	74233264581.00	0.00	74233264581.00
3.2.72	GANANCIAS O PERDIDAS POR COBERTURAS DE FLUJOS DE EFECTIVO	61551100316.00	4163702544.00	36029587026.00	55942761600.00	0.00	55942761600.00
3.2.72.01	GANANCIAS O PERDIDAS POR COBERTURA DE FLUJOS DE EFECTIVO	61551100316.00	4163702544.00	36029587026.00	55942761600.00	0.00	55942761600.00
3.2.81	GANANCIAS O PERDIDAS POR CONVERSION DE ESTADOS FINANCIEROS	1654674302020.00	4535290680266.00	4408341616005.00	1727725238869.00	0.00	1727725238869.00
3.2.81.01	GANANCIA O PERDIDA POR CONVERSION DE ESTADOS FINANCIEROS	1654674302020.00	4535290680266.00	4408341616005.00	1727725238869.00	0.00	1727725238869.00
4	INGRESOS	9063876121233.00	2475767616678.00	3912667504834.00	6561796008678.00	0.00	6561796008678.00
4.3	VENTA DE SERVICIOS	4739512945126.00	161902076161.00	1613365674341.00	6254974683295.00	0.00	6254974683295.00
4.3.30	SERVICIOS DE TRANSPORTE	4732349761411.00	157764858364.00	1567303226233.00	6171687535280.00	0.00	6171687535280.00
4.3.30.17	SERVICIO DE TRANSPORTE POR DUCTOS	4732349761411.00	157764858364.00	1567303226233.00	6171687535280.00	0.00	6171687535280.00
4.3.90	OTROS SERVICIOS	63163817714.00	4139117917.00	24002448108.00	43367148005.00	0.00	43367148005.00
4.3.90.90	OTROS SERVICIOS	63163817714.00	4139117917.00	24002448108.00	43367148005.00	0.00	43367148005.00
4.4	OTROS INGRESOS	264461190096.00	225206344794.00	2297621630293.00	306621325593.00	0.00	306621325593.00
4.4.02	FINANCIEROS	67621232661.00	16843673481.00	40450274152.00	119067633564.00	0.00	119067633564.00
4.4.02.01	INTERESES SOBRE DEPOSITOS EN INSTITUCIONES FINANCIERAS	4371919869.00	1709533077.00	16142667657.00	50164454479.00	0.00	50164454479.00
4.4.02.36	RENDIMIENTO EFECTIVO, DIVIDENDOS Y PARTICIPACIONES DE INVERSIONES DE ADMINISTRACION DE LIQUIDEZ A VALOR DE MERCADO (VALOR RAZONABLE) CON CAMBIOS EN EL PATRIMONIO (OTRO RESULTADO INTEGRAL)	26995726123.00	194206930.00	194206930.00	26995726123.00	0.00	26995726123.00
4.4.02.90	OTROS INGRESOS FINANCIEROS	24693566871.00	1768013074.00	26113679665.00	33677452962.00	0.00	33677452962.00
4.4.06	AJUSTE POR DIFERENCIA EN CAMBIO	16623761971.00	2234029719974.00	224662892593.00	179036844260.00	0.00	179036844260.00
4.4.06.12	ADQUISICION DE BIENES Y SERVICIOS NACIONALES	16623761971.00	2234029719974.00	224662892593.00	179036844260.00	0.00	179036844260.00
4.4.08	INGRESOS DIVERSOS	4590491319.00	231032667.00	4337444547.00	8651343199.00	0.00	8651343199.00
4.4.08.27	APROVECHAMIENTOS	46008.00	237024.00	237024.00	46008.00	0.00	46008.00
4.4.08.90	OTROS INGRESOS DIVERSOS	4585845311.00	22866243.00	4329714523.00	8651297191.00	0.00	8651297191.00
4.4.30	REVERSION DEL DETERIORO DEL VALOR	53430215.00	19014676.00	11086011.00	4504450.00	0.00	4504450.00
4.4.30.02	CUENTAS POR COBRAR	53430215.00	19014676.00	11086011.00	4504450.00	0.00	4504450.00
5	GAJOS	1623443412943.00	746673636107.00	6911712561192.00	3394526667366.00	0.00	3394526667366.00
5.1	DE ADMINISTRACION Y OPERACION	144711476574.00	15237308107.00	88086376675.00	208994502736.00	0.00	208994502736.00
5.1.01	SUELDOS Y SALARIOS	3074108025.00	22014659483.00	13649963366.00	39105596139.00	0.00	39105596139.00
5.1.01.01	SUELDOS	1792576055.00	162744019.00	740852502.00	2579671612.00	0.00	2579671612.00
5.1.01.03	AUXILIO DE TRANSPORTE	6489342.00	13042101.00	4719661.00	1501982.00	0.00	1501982.00
5.1.01.40	SALARIO INTEGRAL	2894040268.00	2947326993.00	1294059646.00	36510715045.00	0.00	36510715045.00
5.1.03	CONTRIBUCIONES EFECTIVAS	5914358711.00	395156503.00	2057254267.00	7604487427.00	0.00	7604487427.00
5.1.03.02	APORTES A CAJAS DE COMPENSACION FAMILIAR	638467676.00	62422576.00	32587507.00	123710646.00	0.00	123710646.00
5.1.03.03	COTIZACIONES A SEGURIDAD SOCIAL EN SALUD	162988446.00	127954210.00	66402006.00	2536470790.00	0.00	2536470790.00
5.1.03.04	APORTES SINDICALES	1689058.00	6536206.00	402409.00	19397705.00	0.00	19397705.00
5.1.03.05	COTIZACIONES A RIESGOS LABORALES	254970931.00	16784736.00	83968595.00	33861072.00	0.00	33861072.00
5.1.03.06	COTIZACIONES A ENTIDADES ADMINISTRADORAS DEL REGIMEN DE PRIMA MEDIA	2774121760.00	162743675.00	979649120.00	3676626315.00	0.00	3676626315.00
5.1.04	APORTES SOBRE LA NOMINA	1216768643.00	736449185.00	368189195.00	156508643.00	0.00	156508643.00
5.1.04.01	APORTES AL ICBF	65843200.00	43671247.00	23965747.00	607218700.00	0.00	607218700.00
5.1.04.02	APORTES AL SENA	43883300.00	29377368.00	16383488.00	578167600.00	0.00	578167600.00
5.1.04.04	APORTES A ESCUELAS INDUSTRIALES E INSTITUTOS TECNICOS	116702143.00	568465.00	568465.00	116702143.00	0.00	116702143.00
5.1.07	PRESTACIONES SOCIALES	13675362552.00	1473263660.00	762946100.00	2097669312.00	0.00	2097669312.00

5.1.07.01	VACACIONES	1430534679.00	860219326.00	463069732.00	1847164615.00	0.00	1847164615.00
5.1.07.02	CESENTIAS	163213490.00	136262135.00	67030710.00	236476915.00	0.00	236476915.00
5.1.07.03	INTERESES A LAS CESENTIAS	12593945.00	22187306.00	10896685.00	23844656.00	0.00	23844656.00
5.1.07.06	PRIMA DE SERVICIOS	158062017.00	140846707.00	68493642.00	230445962.00	0.00	230445962.00
5.1.07.90	OTRAS PRIMAS	296441936.00	247980314.00	122388496.00	421139666.00	0.00	421139666.00
5.1.07.95	OTRAS PRESTACIONES SOCIALES	1181348683.00	1330401060.00	689464075.00	1822295658.00	0.00	1822295658.00
5.1.08	GASTOS DE PERSONAL DIVERSOS	631702907.00	168267243.00	889271703.00	1522694697.00	0.00	1522694697.00
5.1.08.03	CAPACITACIÓN, BIENESTAR SOCIAL Y ESTIMULOS	674074610.00	1383614281.00	757034166.00	1240654725.00	0.00	1240654725.00
5.1.08.04	DOTACIÓN Y SUMINISTRO A TRABAJADORES	217628347.00	196652962.00	132237537.00	282043772.00	0.00	282043772.00
5.1.11	GENERALES	80483127363.00	101762627499.00	58258087485.00	124007657377.00	0.00	124007657377.00
5.1.11.13	VIGILANCIA Y SEGURIDAD	7301192.00	7461717.00	4032764.00	10730145.00	0.00	10730145.00
5.1.11.15	MANTEENIMIENTO	417665766.00	291502396.00	150907971.00	859252873.00	0.00	859252873.00
5.1.11.17	SERVICIOS PUBLICOS	466408779.00	334088800.00	188622965.00	611834674.00	0.00	611834674.00
5.1.11.19	VIAJES Y GASTOS DE VIAJE	49294921.00	527448724.00	319530822.00	707202923.00	0.00	707202923.00
5.1.11.21	IMPRESOS, PUBLICACIONES, SUSCRIPCIONES Y AFILIACIONES	1118791040.00	60626973.00	73353982.00	1127254031.00	0.00	1127254031.00
5.1.11.22	FOTOCOPIAS	1076732.00	4713421.00	2695821.00	12603332.00	0.00	12603332.00
5.1.11.23	COMUNICACIONES Y TRANSPORTE	332164769.00	381460921.00	208443973.00	965173737.00	0.00	965173737.00
5.1.11.25	SEGUROS GENERALES	21831268285.00	20988403212.00	14207902487.00	28610149011.00	0.00	28610149011.00
5.1.11.46	COMBUSTIBLES Y LUBRICANTES	22032732.00	30312816.00	15237257.00	37106291.00	0.00	37106291.00
5.1.11.49	SERVICIOS DE ASEO, CAFETERIA, RESTAURANTE Y LAVANDERIA	373420295.00	319232962.00	166332409.00	525320779.00	0.00	525320779.00
5.1.11.55	ELEMENTOS DE ASEO, LAVANDERIA Y CAFETERIA.	58961486.00	97756651.00	44341713.00	104375424.00	0.00	104375424.00
5.1.11.79	HONORARIOS	17132418349.00	1809236325.00	10753115369.00	24489536275.00	0.00	24489536275.00
5.1.11.80	SERVICIOS	1126536697.00	14179263457.00	8981133855.00	16482515299.00	0.00	16482515299.00
5.1.11.90	OTROS GASTOS GENERALES	23114231504.00	43621479544.00	21751313957.00	45184400681.00	0.00	45184400681.00
5.1.20	IMPUESTOS, CONTRIBUCIONES Y TASAS	11649027323.00	757569334.00	5215557946.00	14009038911.00	0.00	14009038911.00
5.1.20.02	CUOTA DE FISCALIZACIÓN Y AJUSTAJE	3561872834.00	1949533627.00	1649533627.00	3561872834.00	0.00	3561872834.00
5.1.20.09	IMPUESTO DE INDUSTRIA Y COMERCIO	1542252868.00	847907317.00	409230982.00	1931039533.00	0.00	1931039533.00
5.1.20.11	IMPUESTO SOBRE VEHICULOS AUTOMOTORES	6713060.00	238095.00	460095.00	6491000.00	0.00	6491000.00
5.1.20.24	GRAMEN A LOS MOVIMIENTOS FINANCIEROS	403052299.00	3066272041.00	1693213270.00	6633611770.00	0.00	6633611770.00
5.1.20.25	IMPUESTO DE TIMBRE	165879221.00	352961034.00	354513042.00	184267213.00	0.00	184267213.00
5.1.20.26	CONTRIBUCIONES	1721756461.00	758720220.00	758720220.00	1721756461.00	0.00	1721756461.00
5.3	DETERIORO, DEPRECIACIONES, AMORTIZACIONES Y PROVISIONES	9579445330.00	6813077544.00	5548787711.00	12942735163.00	0.00	12942735163.00
5.3.48	DETERIORO DE CUENTAS POR COBRAR A COSTO AMORTIZADO	0.00	2099103925.00	1030114289.00	100899636.00	0.00	100899636.00
5.3.48.90	OTRAS CUENTAS POR COBRAR A COSTO AMORTIZADO	0.00	2099103925.00	1030114289.00	100899636.00	0.00	100899636.00
5.3.50	DETERIORO DE INVENTARIOS	0.00	2495600956.00	1202840028.00	1202840028.00	0.00	1202840028.00
5.3.50.08	MATERIALES Y SUMINISTROS	0.00	2495600956.00	1202840028.00	1202840028.00	0.00	1202840028.00
5.3.60	DEPRECIACIÓN DE PROPIEDADES, PLANTA Y EQUIPO	14063084.00	129730585.00	654357183.00	206064466.00	0.00	206064466.00
5.3.60.01	EDIFICACIONES	18405865.00	5954555.00	5954555.00	18405865.00	0.00	18405865.00
5.3.60.06	MUEBLES, ENSERES Y EQUIPO DE OFICINA	3889474.00	3027348.00	1628442.00	50874070.00	0.00	50874070.00
5.3.60.07	EQUIPOS DE COMUNICACIÓN Y COMPUTACIÓN	116962059.00	1154934736.00	563894367.00	1761158429.00	0.00	1761158429.00
5.3.60.09	EQUIPOS DE TRANSPORTE, TRACCIÓN Y ELEVACIÓN	746446.00	1607746.00	1261669.00	6571493.00	0.00	6571493.00
5.3.66	AMORTIZACIÓN DE ACTIVOS INTANGIBLES	299652341.00	2458837654.00	161145669.00	3845444326.00	0.00	3845444326.00
5.3.66.04	DERECHOS	2174230792.00	1496944767.00	82165035.00	2849524414.00	0.00	2849524414.00
5.3.66.06	SOFTWARES	624321559.00	961893467.00	79029134.00	99591912.00	0.00	99591912.00
5.3.66	PROVISIÓN LITIGIOS Y DEMANDAS	5180262095.00	649665324.00	1050530622.00	4779396707.00	0.00	4779396707.00
5.3.68.04	CEBUCACIONES FISCALES	5180262095.00	649665324.00	1050530622.00	4779396707.00	0.00	4779396707.00

5.8	OTROS GASTOS	16675480939.00	42528074322.00	382007639346.00	2099970602761.00	0.00	2099970602761.00
5.8.02	COMISIONES	837962534.00	261860244.00	155338827.00	1044612951.00	0.00	1044612951.00
5.8.02.40	COMISIONES SERVICIOS FINANCIEROS	837962534.00	261860244.00	155338827.00	1044612951.00	0.00	1044612951.00
5.8.03	AJUSTE POR DIFERENCIA EN CAMBIO	159542969746.00	319834614194.00	3172914761414.00	183974349926.00	0.00	183974349926.00
5.8.03.12	ADQUISICION DE BIENES Y SERVICIOS NACIONALES	159542969746.00	319834614194.00	3172914761414.00	183974349926.00	0.00	183974349926.00
5.8.04	FINANCIEROS	91553715443.00	55616306499.00	3523640799.00	101936972143.00	0.00	101936972143.00
5.8.04.01	ACTUALIZACION FINANCIERA DE PROVISIONES	1964404459.00	1071012967.00	938818603.00	2095339543.00	0.00	2095339543.00
5.8.04.31	COSTO EFECTIVO DE TITULOS EMITIDOS Y COLOCADOS - FINANCIAMIENTO EXTERNO DE LARGO PLAZO	4067693043.00	34201010588.00	1802270399.00	6480999672.00	0.00	6480999672.00
5.8.04.33	COSTO EFECTIVO DE CUENTAS POR PAGAR A COSTO AMORTIZADO	254060179.00	529440360.00	4546554717.00	339446822.00	0.00	339446822.00
5.8.04.90	OTROS GASTOS FINANCIEROS	6779457762.90	5405702574.00	2416872290.00	12767189106.00	0.00	12767189106.00
5.8.21	IMPUESTO A LAS GANANCIAS CORRIENTE	1419917917989.00	391011950532.00	5962675946.00	181676792574.00	0.00	181676792574.00
5.8.21.01	IMPUESTO SOBRE LA RENTA Y COMPLEMENTARIOS	1419917917989.00	391011950532.00	5962675946.00	181676792574.00	0.00	181676792574.00
5.8.90	GASTOS DIVERSOS	4011925228.00	795705379.00	1252087440.00	1338113167.00	0.00	1338113167.00
5.8.90.19	PERDIDA POR BAJA EN CUENTAS DE ACTIVOS NO FINANCIEROS	4699599.00	308783874.00	12651759.00	24963793.00	0.00	24963793.00
5.8.90.90	OTROS GASTOS DIVERSOS	413932960.00	7348271405.00	12393351691.00	1091249384.00	0.00	1091249384.00
5.9	CIERRE DE INGRESOS, GASTOS Y COSTOS	0.00	3072717690278.00	0.00	3072717690278.00	0.00	3072717690278.00
5.9.05	CIERRE DE INGRESOS, GASTOS Y COSTOS	0.00	3072717690278.00	0.00	3072717690278.00	0.00	3072717690278.00
5.9.05.01	CIERRE DE INGRESOS, GASTOS Y COSTOS	0.00	3072717690278.00	0.00	3072717690278.00	0.00	3072717690278.00
6	COSTOS DE VENTAS	877383291960.00	1230201995053.00	940319969343.00	1167266320970.00	0.00	1167266320970.00
6.3	COSTO DE VENTAS DE SERVICIOS	877383291960.00	1230201995053.00	940319969343.00	1167266320970.00	0.00	1167266320970.00
6.3.45	SERVICIOS DE TRANSPORTE	877383291960.00	1230201995053.00	940319969343.00	1167266320970.00	0.00	1167266320970.00
6.3.45.07	SERVICIO DE TRANSPORTE POR OLEODUCTOS Y POLIDUCTOS	877383291960.00	1230201995053.00	940319969343.00	1167266320970.00	0.00	1167266320970.00
7	COSTOS DE TRANSFORMACION	0.00	2170520960996.00	2170520960996.00	0.00	0.00	0.00
7.4	SERVICIOS DE TRANSPORTE	0.00	2170520960996.00	2170520960996.00	0.00	0.00	0.00
7.4.07	SERVICIO DE TRANSPORTE POR DUCTOS	0.00	2170520960996.00	2170520960996.00	0.00	0.00	0.00
7.4.07.01	MATERIALES	141696032275.00	80209670495.00	47644070298.00	178946209612.00	0.00	178946209612.00
7.4.07.02	GENERALES	396740970484.00	427389618214.00	295768258945.00	498302328857.00	0.00	498302328857.00
7.4.07.03	SUELDOS Y SALARIOS	28654987475.00	22487056176.00	1110163644.00	40235474007.00	0.00	40235474007.00
7.4.07.05	CONTRIBUCIONES EFECTIVAS	5362511759.00	2829630703.00	109484896.00	7127257596.00	0.00	7127257596.00
7.4.07.06	APORTES SOBRE LA NOMINA	80019629.00	429469079.00	174950447.00	1054026830.00	0.00	1054026830.00
7.4.07.07	DEPRECIACION Y AMORTIZACION	33744912506.00	98664849218.00	58162171983.00	442270430741.00	0.00	442270430741.00
7.4.07.08	IMPUESTOS	6291811429.00	5962120574.00	236007226.00	3015034693.00	0.00	3015034693.00
7.4.07.10	GASTOS DE PERSONAL DIVERSOS	164757670.00	91134074.00	50447010.00	205448634.00	0.00	205448634.00
7.4.07.99	TRASLADO DE COSTOS (CR)	-477383291960.00	-940319969343.00	-1230201995053.00	-1167266320970.00	0.00	-1167266320970.00

Reporte de Información

Entidad: Oleoducto Central S.A.

Ambito: EMPRESAS COTIZANTES

Categoría: INFORMACIÓN CONTABLE PÚBLICA -
CONVERGENCIA

Periodo: 2025 - 10-12

Formulario: CGN2015_002_OPERACIONES_RECIPROCAS_CONVERGENCIA



Nivel...

CODIGO	NOMBRE	ENTIDAD RECIPROCA	VALOR CORRIENTE(Pesos)	VALOR NO CORRIENTE(Pesos)
1	ACTIVOS		46930989339.00	0.00
1.1	EFFECTIVO Y EQUIVALENTES AL EFFECTIVO		15298276.00	0.00
1.1.10	DEPOSITOS EN INSTITUCIONES FINANCIERAS		15298276.00	0.00
1.1.10.06	CUENTA DE AHORRO		15298276.00	0.00
1.1.10.06	CUENTA DE AHORRO	09660000 - BANCO AGRARIO DE COLOMBIA	15298276.00	0.00
1.3	CUENTAS POR COBRAR		46775748209.00	0.00
1.3.17	PRESTACION DE SERVICIOS		43734801119.00	0.00
1.3.17.02	SERVICIOS DE TRANSPORTE		43296490575.00	0.00
1.3.17.02	SERVICIOS DE TRANSPORTE	01140000 - EMPRESA COLOMBIANA DE PETROLEOS -	42601479187.00	0.00
1.3.17.02	SERVICIOS DE TRANSPORTE	92321983 - E. S.P. TRANSPORTADORA DE GAS INTERNACIONAL S.A.	2041073.00	0.00
1.3.17.02	SERVICIOS DE TRANSPORTE	92321999 - OLEODUCTO DE COLOMBIA S.A.	46038691.00	0.00
1.3.17.02	SERVICIOS DE TRANSPORTE	923212476 - GENT TRANSPORTE Y LOGISTICA DE HIDROCARBUROS S.A.S.	3463932254.00	0.00
1.3.17.90	OTROS SERVICIOS		439440544.00	0.00
1.3.17.90	OTROS SERVICIOS	92321999 - OLEODUCTO DE COLOMBIA S.A.	1157435289.00	0.00
1.3.17.90	OTROS SERVICIOS	923212476 - GENT TRANSPORTE Y LOGISTICA DE HIDROCARBUROS S.A.S.	325979255.00	0.00
1.3.84	OTRAS CUENTAS POR COBRAR		3542736700.00	0.00
1.3.84.14	DIVIDENDOS Y PARTICIPACIONES POR COBRAR		071052150.00	0.00
1.3.84.14	DIVIDENDOS Y PARTICIPACIONES POR COBRAR	92321999 - OLEODUCTO DE COLOMBIA S.A.	071052150.00	0.00
1.3.84.26	PAGO POR CUENTA DE TERCEROS		2471684640.00	0.00
1.3.84.26	PAGO POR CUENTA DE TERCEROS	01140000 - EMPRESA COLOMBIANA DE PETROLEOS -	2471684640.00	0.00
1.9	OTROS ACTIVOS		441154854.00	0.00
1.9.07	DERECHOS DE COMPENSACIONES POR IMPUESTOS Y CONTRIBUCIONES		441154854.00	0.00
1.9.07.03	SALDOS A FAVOR EN LIQUIDACIONES PRIVADAS		9702112.00	0.00
1.9.07.03	SALDOS A FAVOR EN LIQUIDACIONES PRIVADAS	089970221 - COVEÑAS	9521612.00	0.00
1.9.07.03	SALDOS A FAVOR EN LIQUIDACIONES PRIVADAS	210405154 - CAUCASIA	45200.00	0.00
1.9.07.03	SALDOS A FAVOR EN LIQUIDACIONES PRIVADAS	215515455 - MIRAFLORES - BOYACA	24000.00	0.00
1.9.07.03	SALDOS A FAVOR EN LIQUIDACIONES PRIVADAS	217215072 - PUERTO BOYACA	1270000.00	0.00
1.9.07.06	ANTICIPO DE IMPUESTO DE INDUSTRIA Y COMERCIO		344132742.00	0.00
1.9.07.06	ANTICIPO DE IMPUESTO DE INDUSTRIA Y COMERCIO	089970221 - COVEÑAS	273046932.00	0.00
1.9.07.06	ANTICIPO DE IMPUESTO DE INDUSTRIA Y COMERCIO	211085010 - ASUAZUL	92913269.00	0.00
1.9.07.06	ANTICIPO DE IMPUESTO DE INDUSTRIA Y COMERCIO	211085410 - TAJURAMA/VA	1468243.00	0.00
1.9.07.06	ANTICIPO DE IMPUESTO DE INDUSTRIA Y COMERCIO	217215072 - PUERTO BOYACA	12716000.00	0.00
1.9.07.06	ANTICIPO DE IMPUESTO DE INDUSTRIA Y COMERCIO	217223672 - SAN ANTERO	17467000.00	0.00
1.9.07.06	ANTICIPO DE IMPUESTO DE INDUSTRIA Y COMERCIO	216285162 - MONTERREY	4604213.00	0.00
2	PASIVOS		30207271542.00	54027688029.00
2.4	CUENTAS POR PAGAR		30207271542.00	54027688029.00
2.4.01	ADQUISICION DE BIENES Y SERVICIOS NACIONALES		26786657490.00	0.00
2.4.01.01	BIENES Y SERVICIOS		26786657490.00	0.00
2.4.01.01	BIENES Y SERVICIOS	00000000 - EMPRESA COLOMBIANA DE PETROLEOS	26786657490.00	0.00

2.4.01.01	BIENES Y SERVICIOS	031400000 - EMPRESA COLOMBIANA DE PETROLEOS -	1932474091.00	0.00
2.4.01.01	BIENES Y SERVICIOS	230105001 - EMPRESAS PUBLICAS DE MEDELLIN	14641840.00	0.00
2.4.01.01	BIENES Y SERVICIOS	623271999 - OLEODUCTO DE COLOMBIA S.A.	192091757.00	0.00
2.4.01.01	BIENES Y SERVICIOS	923272478 - GENIT TRANSPORTE Y LOGISTICA DE HIDROCARBUROS S.A.S.	518008938.00	0.00
2.4.40	IMPUESTOS, CONTRIBUCIONES Y TASAS		365248314052.00	54527968029.00
2.4.40.01	IMPUESTO SOBRE LA RENTA Y COMPLEMENTARIOS		364635368813.00	54527968029.00
2.4.40.01	IMPUESTO SOBRE LA RENTA Y COMPLEMENTARIOS	910300000 - CSAN - RECAUDADOR	364635368813.00	54527968029.00
2.4.40.04	IMPUESTO DE INDUSTRIA Y COMERCIO		612945239.00	0.00
2.4.40.04	IMPUESTO DE INDUSTRIA Y COMERCIO	089970221 - COVEÑAS	225832673.00	0.00
2.4.40.04	IMPUESTO DE INDUSTRIA Y COMERCIO	21011001 - BOGOTA D.C.	223540332.00	0.00
2.4.40.04	IMPUESTO DE INDUSTRIA Y COMERCIO	21105010 - AGUAZUL	82013270.00	0.00
2.4.40.04	IMPUESTO DE INDUSTRIA Y COMERCIO	211065410 - TAURAMENA	14682449.00	0.00
2.4.40.04	IMPUESTO DE INDUSTRIA Y COMERCIO	217215572 - PUERTO BOYACA	12116108.00	0.00
2.4.40.04	IMPUESTO DE INDUSTRIA Y COMERCIO	217223672 - SAN ANTERO	54950410.00	0.00
4	INGRESOS		0.00	1236400.00
4.8	OTROS INGRESOS		0.00	1236400.00
4.8.02	FINANCIEROS		0.00	1236400.00
4.8.02.01	INTERESES SOBRE DEPOSITOS EN INSTITUCIONES FINANCIERAS		0.00	1236400.00
4.8.02.01	INTERESES SOBRE DEPOSITOS EN INSTITUCIONES FINANCIERAS	069600000 - BANCO AGRARIO DE COLOMBIA	0.00	1236400.00
5	GASTOS		0.00	9946297379.00
5.1	DE ADMINISTRACIÓN Y OPERACIÓN		0.00	9944213982.00
5.1.04	APORTES SOBRE LA NOMINA		0.00	1590288443.00
5.1.04.01	APORTES AL ICBF		0.00	867218700.00
5.1.04.01	APORTES AL ICBF	023900000 - INSTITUTO COLOMBIANO DE BIENESTAR FAMILIAR - ICBF -	0.00	867218700.00
5.1.04.02	APORTES AL SEHA		0.00	579167900.00
5.1.04.02	APORTES AL SEHA	026900000 - SERVICIO NACIONAL DE APRENDIZAJE - SEHA -	0.00	579167900.00
5.1.04.04	APORTES A ESCUELAS INDUSTRIALES E INSTITUTOS TÉCNICOS		0.00	159702143.00
5.1.04.04	APORTES A ESCUELAS INDUSTRIALES E INSTITUTOS TÉCNICOS	026900000 - SERVICIO NACIONAL DE APRENDIZAJE - SEHA -	0.00	159702143.00
5.1.11	GENERALES		0.00	973697998.00
5.1.11.25	SEGUROS GENERALES		0.00	973697998.00
5.1.11.25	SEGUROS GENERALES	41800000 - La Previsora S.A. (Compañía de Seguros Generales)	0.00	973697998.00
5.1.20	IMPUESTOS, CONTRIBUCIONES Y TASAS		0.00	7405427041.00
5.1.20.02	CUOTA DE FISCALIZACIÓN Y AJUSTAJE		0.00	3991872934.00
5.1.20.02	CUOTA DE FISCALIZACIÓN Y AJUSTAJE	010200000 - CONTRALORIA GENERAL DE LA REPUBLICA	0.00	3991872934.00
5.1.20.09	IMPUESTO DE INDUSTRIA Y COMERCIO		0.00	1931039533.00
5.1.20.09	IMPUESTO DE INDUSTRIA Y COMERCIO	089970221 - COVEÑAS	0.00	225832670.00
5.1.20.09	IMPUESTO DE INDUSTRIA Y COMERCIO	21011001 - BOGOTA D.C.	0.00	1548284870.00
5.1.20.09	IMPUESTO DE INDUSTRIA Y COMERCIO	21105010 - AGUAZUL	0.00	82013270.00
5.1.20.09	IMPUESTO DE INDUSTRIA Y COMERCIO	211065410 - TAURAMENA	0.00	14682449.00
5.1.20.09	IMPUESTO DE INDUSTRIA Y COMERCIO	217215572 - PUERTO BOYACA	0.00	12116088.00
5.1.20.09	IMPUESTO DE INDUSTRIA Y COMERCIO	217223672 - SAN ANTERO	0.00	49110187.00
5.1.20.11	IMPUESTO SOBRE VEHICULOS AUTOMOTORES		0.00	6491000.00
5.1.20.11	IMPUESTO SOBRE VEHICULOS AUTOMOTORES	21011001 - BOGOTA D.C.	0.00	6491000.00
5.1.20.25	IMPUESTO DE TIMBRE		0.00	184267213.00
5.1.20.25	IMPUESTO DE TIMBRE	031400000 - EMPRESA COLOMBIANA DE PETROLEOS -	0.00	81409795.00
5.1.20.25	IMPUESTO DE TIMBRE	910300000 - CSAN - RECAUDADOR	0.00	4355000.00
5.1.20.25	IMPUESTO DE TIMBRE	217168271 - FLORIAN	0.00	115759436.00

5.1.20.25	IMPUESTO DE TIMBRE	217788377 - LA BELLEZA	0.00	2742982.00
5.1.20.26	CONTRIBUCIONES		0.00	1721756481.00
5.1.20.26	CONTRIBUCIONES	013000000 - SUPERINTENDENCIA DE SOCIEDADES	0.00	925020000.00
5.1.20.26	CONTRIBUCIONES	841500000 - INSTITUTO COLOMBIANO DE CREDITO EDUCATIVO Y ESTUDIOS TECNICOS EN EL EXTERIOR «CETEX»	0.00	569400000.00
5.1.20.26	CONTRIBUCIONES	828200000 - Superintendencia de Transporte	0.00	227336481.00
5.8	OTROS GASTOS		0.00	1073797.00
5.8.00	COMISIONES		0.00	1073797.00
5.8.00.40	COMISIONES SERVICIOS FINANCIEROS		0.00	1073797.00
5.8.00.40	COMISIONES SERVICIOS FINANCIEROS	069600000 - SAVCO AGRARIO DE COLOMBIA	0.00	1073797.00

Reporte de Información

Entidad: Oleoducto Central S.A.

Ambito: EMPRESAS COTIZANTES

Categoría: INFORMACIÓN CONTABLE PÚBLICA -
CONVERGENCIA

Periodo: 2025 - 10-12

Formulario: CGN2016C01_VARIACIONES_TRIMESTRALES_SIGNIFICATIVAS



Nivel...

CODIGO	NOMBRE	DETALLE VARIACIÓN	VALOR VARIACIÓN(Pesos)
1	ACTIVOS	NA	122536567384.00
1.1	EFFECTIVO Y EQUIVALENTES AL EFFECTIVO	NA	62363229293.00
1.1.10	DEPOSITOS EN INSTITUCIONES FINANCIERAS	NA	62363229293.00
1.1.10.05	CUENTA DE AHORRO	Representan los fondos disponibles en cuentas de ahorro, compuestas por cuentas del Citibank, BBVA, Popular Agrario, Bogota Bancolombia, Scotiabank, Bco Occidente donde se manejan recursos en pesos.	5042189637.00
1.1.10.10	CUENTAS DE COMPENSACION BANCO DE LA REPUBLICA	Representan los fondos disponibles en cuentas de compensación debidamente registradas ante el Banco de la República destinados a ser utilizados como capital de trabajo, para cubrir obligaciones en el corto plazo.	314637107167.00
1.1.10.11	DEPOSITOS EN EL EXTERIOR	Representan los fondos disponibles en depósitos al exterior distribuidos en los siguientes bancos donde para la entidad BNP Paribas como con un saldo de \$489.035.378.199, y para el JP Morgan \$4.207.054.230.	49324292429.00
1.2	INVERSIONES E INSTRUMENTOS DERIVADOS	NA	346149150499.00
1.2.21	INVERSIONES DE ADMINISTRACIÓN DE LIQUIDEZA (VALOR DE MERCADO (VALOR RAZONABLE) CON CAMBIO EN EL RESULTADO)	NA	346149150499.00
1.2.21.03	BONOS Y TITULOS EMITIDOS POR EL SECTOR PRIVADO	Corresponde a las cuentas de inversiones en títulos emitidos por sector privado con la contraparte Capital AG, redimibles en el corto plazo que generan rendimientos mensuales y con el que se constituyen mes a mes.	346149150499.00
1.3	CUENTAS POR COBRAR	NA	3145910332.00
1.3.84	OTRAS CUENTAS POR COBRAR	NA	34613044039.00
1.3.84.30	OTROS INTERESES POR COBRAR	Representan los rendimientos de los depósitos en cuentas bancarias nacionales y del exterior de los bancos Citibank, BBVA, Popular Agrario, Bogota Bancolombia, Scotiabank, Bco Occidente donde se manejan recursos en pesos.	7021018180.00
1.3.84.90	OTRAS CUENTAS POR COBRAR	Representan las cuentas por cobrar en los contratos de comercio en los que la compañía es el mandataria, también contiene el valor de los órdenes de los proveedores de libre inversión y fianzas, cuentas por cobrar con tenencia en pesos y dólares.	2773140669.00
1.3.86	DETERIORO ACLARADO DE CUENTAS POR COBRAR (CR)	NA	-3354935607.00
1.3.86.90	OTRAS CUENTAS POR COBRAR	Representan los montos provisionales de cuentas por cobrar comerciales de acuerdo con los años de deterioro realizados por la compañía, que se encuentran documentados y respaldados de acuerdo con la normalidad contable.	-3354935607.00
1.5	INVENTARIOS	NA	20226176668.00
1.5.25	EN TRANSITO	NA	20226176668.00
1.5.25.90	OTROS INVENTARIOS EN TRANSITO	Representan los inventarios en tránsito de repuestos y materiales que corresponden principalmente a los vitales y demás elementos que se requieren para garantizar la operación adecuada del sistema de oleoducto.	20226176668.00
1.6	PROPIEDADES, PLANTA Y EQUIPO	NA	435308965.00
1.6.40	EDIFICACIONES	NA	335308965.00
1.6.40.90	OTRAS EDIFICACIONES	Representa las mejoras en propiedades planta y equipo apenas realizadas por la compañía en los bienes inmuebles que bajo IASB de Propiedad planta y equipo se catalogan como un activo por el tiempo de la mejora.	335308965.00
1.9	OTROS ACTIVOS	NA	746911787.00
1.9.85	ACTIVOS POR IMPUESTOS DIFERIDOS	NA	746911787.00
1.9.85.10	OTROS ACTIVOS	Representan el impuesto diferido generado por la diferencia temporal generada de los derechos de uso producto de la aplicación de la IASB 16, que se evidencian en esta cuenta de los movimientos acumulados.	746911787.00
2	PASIVOS	NA	146736013811.00
2.2	EMISION Y COLOCACION DE TITULOS DE DEUDA	NA	912584486265.00
2.2.24	FINANCIAMIENTO EXTERNO DE CORTO PLAZO	NA	60113260000.00
2.2.24.01	BONOS Y TITULOS EMITIDOS Y COLOCADOS	El saldo representa la porción de corto plazo de los bonos emitidos, el cual mediante la Resolución 1361 de julio 8 de 2025, el Ministerio de Hacienda y Crédito Público, autoriza a la Compañía para suscribir, emitir y colocar Bonos de Deuda Pública Externa bajo la regla 144 A) Registro 3 de la Ley de Valores de los Estados Unidos de América, en los mercados internacionales de capitales.	60113260000.00
2.2.25	FINANCIAMIENTO EXTERNO DE LARGO PLAZO	NA	146571396765.00
2.2.25.90	OTROS BONOS Y TITULOS EMITIDOS Y COLOCADOS	El saldo representa la porción de largo plazo de los bonos emitidos, el cual mediante la Resolución 1361 de julio 8 de 2025, el Ministerio de Hacienda y Crédito Público, autoriza a la Compañía para suscribir, emitir y colocar Bonos de Deuda Pública Externa bajo la regla 144 A) Registro 3 de la Ley de Valores de los Estados Unidos de América, en los mercados internacionales de capitales.	146571396765.00
2.3	PRESTAMOS POR PAGAR	NA	79414188421.00
2.3.14	FINANCIAMIENTO INTERNO DE LARGO PLAZO	NA	79414188421.00
		El saldo representa la porción de corto plazo y largo plazo de los derechos de uso que se llevan al pasivo producto de los	

C.C. 14.14	ANEXO PLAN DE CONTABILIDAD	DESCRIPCIÓN DE LOS RUBROS	VALOR
		administrativos financieros, de acuerdo con la norma contable aplicable se reconocen pagos de pasivos por arrendamientos financieros a la Compañía Maguajana y Egipto, WH/Colo, Construcción y Edificación y Terrenos	12914188421.00
2.4	CUENTAS POR PAGAR	N/A	27738712647.00
2.4.01	ADQUISICIÓN DE BIENES Y SERVICIOS NACIONALES	N/A	221878964987.00
2.4.01.01	BIENES Y SERVICIOS	Su saldo representa obligaciones en moneda nacional contraídas con terceros a un plazo no superior a un año, por suministro de materiales y los servicios, relacionados directamente con la actividad operacional de la empresa.	221878964987.00
2.4.07	RECURSOS A FAVOR DE TERCEROS	N/A	98285747740.00
2.4.07.90	OTROS RECURSOS A FAVOR DE TERCEROS	Su saldo representa el valor del impuesto de transporte el cual se pagara una vez el ministro de mines y energía emita la liquidación, que se relaciona a los volúmenes de crudo reales y estimados que se han transportado en el período en mención y el valor pendiente de autorización de pago a municipios por el Departamento Nacional de Planeación	98285747740.00
2.7	PROVISIONES	N/A	41642978795.00
2.7.90	PROVISIONES DIVERSAS	N/A	41642978795.00
2.7.90.90	OTRAS PROVISIONES DIVERSAS	Corresponde principalmente a obligaciones de compensación ambiental por el uso, aprovechamiento o afectación de los recursos naturales en el marco de autorizaciones ambientales y la inversión forzosa de no menos del 1% por el uso del agua tomada directamente de fuentes naturales de acuerdo con lo establecido en la Ley 99 de 1993 parágrafo del artículo 43	41642978795.00
2.9	OTROS PASIVOS	N/A	23477469183.00
2.9.10	INGRESOS RECIBIDOS POR ANTICIPADO	N/A	23477469183.00
2.9.10.90	OTROS INGRESOS RECIBIDOS POR ANTICIPADO	El saldo de la cuenta representa el valor de los ingresos recibidos por anticipado en pesos y dólares, adicional otros ingresos recibidos por anticipado por el pago de la reserva de capacidad realizada por clientes	23477469183.00
4	INGRESOS	N/A	6353717887917.00
4.3	VENTA DE SERVICIOS	N/A	6254874683285.00
4.3.30	SERVICIOS DE TRANSPORTE	N/A	6171887335280.00
4.3.30.17	SERVICIO DE TRANSPORTE POR DUCTOS	Los ingresos operacionales corresponden principalmente al servicio de transporte de hidrocarburos, los cuales se reconocen conforme a las reglas establecidas en los contratos de transporte suscritos con los Ramblentes	6171887335280.00
4.3.90	OTROS SERVICIOS	N/A	83087148005.00
4.3.90.90	OTROS SERVICIOS	Este rubro contiene los ingresos por servicios perforación los cuales están generados principalmente por la atención al cargue de буртанжас en el Puerto de Coveñas, el ingreso de la concesión perforación generados por la aplicación de la OMBP 12, ingresos por servicios de operación y mantenimiento prestados a otras empresas	83087148005.00
4.8	OTROS INGRESOS	N/A	96743204632.00
4.8.02	FINANCIEROS	N/A	90091907441.00
4.8.02.01	INTERESES SOBRE DEPOSITOS EN INSTITUCIONES FINANCIERAS	Este valor corresponde principalmente a rendimientos financieros generados por cuentas de ahorros Citibank, BBVA, Popular Agrario, Bogota Bancolombia, Scotiabank, Bco Occidente, las cuentas en fiducias que tiene la compañía	56154456478.00
4.8.02.90	OTROS INGRESOS FINANCIEROS	Este valor corresponde principalmente a los ingresos generados por coberturas, más las indemnizaciones por siniestros recibidos por la compañía reconocidos con corte Diciembre de 2025, adicional corresponde a los ingresos por intereses.	33827452962.00
4.8.08	INGRESOS DIVERSOS	N/A	8651297191.00
4.8.08.90	OTROS INGRESOS DIVERSOS	Corresponde principalmente por la administración de los contratos de mandato en los que la compañía funge como mandatario, en el mes de julio se suscribió Ombra Ductos, y el método de participación ya no se registra en esta cuenta.	8651297191.00
5	GASTOS	N/A	2071825587955.00
5.1	DE ADMINISTRACIÓN Y OPERACIÓN	N/A	63467257249.00
5.1.07	PRESTACIONES SOCIALES	N/A	16222956568.00
5.1.07.95	OTRAS PRESTACIONES SOCIALES	El principal valor registrado en esta cuenta comprende la estimación de la bonificación, que la compañía está provisionando como reconocimiento a sus empleados por el cumplimiento de las metas del año, adicional se incluyen los que la compañía otorga a los empleados y adicionalmente por bonificaciones condecoración a personal retirado	16222956568.00
5.1.11	GENERALES	N/A	4116440681.00
5.1.11.90	OTROS GASTOS GENERALES	Corresponde principalmente a otros gastos generales donde se incluye provisiones por convenios de inversión social y ambiental, adicional se incluye los bonos software, registro mercantil y eventos empresariales	4116440681.00
5.8	OTROS GASTOS	N/A	200841633006.00
5.8.03	AJUSTE POR DIFERENCIA EN CAMBIO	N/A	183974349026.00
5.8.03.12	ADQUISICIÓN DE BIENES Y SERVICIOS NACIONALES	Corresponde a la diferencia en cambio generada al realizar la valoración de las partidas monetarias en pesos, teniendo en cuenta que la moneda funcional de la compañía es el dólar americano, que se valore por la tasa de cambio que ha fluctuado durante el año.	183974349026.00
5.8.04	FINANCIEROS	N/A	12767188106.00
5.8.04.90	OTROS GASTOS FINANCIEROS	Este valor corresponde principalmente a costos financieros generados por cuentas Citibank, BBVA, Popular Agrario, Bogota Bancolombia, Scotiabank, Bco Occidente, las cuentas en fiducias que tiene la compañía, adicional los gastos por derechos de uso (arrendamientos financieros)	12767188106.00
5.8.21	IMPUESTO A LAS GANANCIAS CORRIENTE	N/A	1811676792574.00
5.8.21.01	IMPUESTO SOBRE LA RENTA Y COMPLEMENTARIOS	Corresponde al reconocimiento del impuesto de renta reconocido para la vigencia 2025 producto de los resultados del año 2025 que generan realizar el cálculo de acuerdo a la tasa de tributación vigente durante el año 2025	1811676792574.00

Reporte de Información

Entidad: Oleoducto Central S.A.

Ambito: EMPRESAS COTIZANTES

Categoría: INFORMACIÓN CONTABLE PÚBLICA -
CONVERGENCIA

Periodo: 2025 - 10-12

Formulario: CGN2015_002_OPERACIONES_RECIPROCAS_CONVERGENCIA



Nivel...

CODIGO	NOMBRE	ENTIDAD RECÍPROCA	VALOR CORRIENTE(Pesos)	VALOR NO CORRIENTE(Pesos)
1	ACTIVOS		483668039.00	0.00
1.1	EFFECTIVO Y EQUIVALENTES AL EFFECTIVO		15298276.00	0.00
1.1.10	DEPOSITOS EN INSTITUCIONES FINANCIERAS		15298276.00	0.00
1.1.10.00	CUENTA DE AHORRO		15298276.00	0.00
1.1.10.00	CUENTA DE AHORRO	06960000 - BANCO AGRARIO DE COLOMBIA	15298276.00	0.00
1.3	CUENTAS POR COBRAR		46775148209.00	0.00
1.3.17	PRESTACION DE SERVICIOS		43734401119.00	0.00
1.3.17.02	SERVICIOS DE TRANSPORTE		43266990175.00	0.00
1.3.17.02	SERVICIOS DE TRANSPORTE	02140000 - EMPRESA COLOMBIANA DE PETROLEOS -	428011679167.00	0.00
1.3.17.02	SERVICIOS DE TRANSPORTE	923270603 - E.S.P. TRANSPORTADORA DE GAS INTERNACIONAL S.A.	22641073.30	0.00
1.3.17.02	SERVICIOS DE TRANSPORTE	923271999 - OLEODUCTO DE COLOMBIA S.A.	46033601.00	0.00
1.3.17.02	SERVICIOS DE TRANSPORTE	923272478 - GENI TRANSPORTE Y LOGISTICA DE HIDROCARBUROS S.A.S.	3463902254.00	0.00
1.3.17.90	OTROS SERVICIOS		4363410544.00	0.00
1.3.17.90	OTROS SERVICIOS	923271999 - OLEODUCTO DE COLOMBIA S.A.	1157493269.00	0.00
1.3.17.90	OTROS SERVICIOS	923272478 - GENI TRANSPORTE Y LOGISTICA DE HIDROCARBUROS S.A.S.	3205675255.00	0.00
1.3.84	OTRAS CUENTAS POR COBRAR		3542734700.00	0.00
1.3.84.14	DIVIDENDOS Y PARTICIPACIONES POR COBRAR		371952150.00	0.00
1.3.84.14	DIVIDENDOS Y PARTICIPACIONES POR COBRAR	923271999 - OLEODUCTO DE COLOMBIA S.A.	371952150.00	0.00
1.3.84.26	PAGO POR CUENTA DE TERCEROS		24716844940.00	0.00
1.3.84.26	PAGO POR CUENTA DE TERCEROS	02140000 - EMPRESA COLOMBIANA DE PETROLEOS -	24716844940.00	0.00
1.9	OTROS ACTIVOS		441154854.00	0.00
1.9.07	DERECHOS DE COMPENSACIONES POR IMPUESTOS Y CONTRIBUCIONES		441154854.00	0.00
1.9.07.03	SALDOS A FAVOR EN LIQUIDACIONES PRIVADAS		9792112.00	0.00
1.9.07.03	SALDOS A FAVOR EN LIQUIDACIONES PRIVADAS	069970221 - COVEÑAS	95276112.00	0.00
1.9.07.03	SALDOS A FAVOR EN LIQUIDACIONES PRIVADAS	215405154 - CAJICASA	452000.00	0.00
1.9.07.03	SALDOS A FAVOR EN LIQUIDACIONES PRIVADAS	215515405 - MRAFLORES - BOYACA	24000.00	0.00
1.9.07.03	SALDOS A FAVOR EN LIQUIDACIONES PRIVADAS	217216672 - PUERTO BOYACA	1270000.00	0.00
1.9.07.06	ANTICIPO DE IMPUESTO DE INDUSTRIA Y COMERCIO		344132760.00	0.00
1.9.07.06	ANTICIPO DE IMPUESTO DE INDUSTRIA Y COMERCIO	069970221 - COVEÑAS	213044690.00	0.00
1.9.07.06	ANTICIPO DE IMPUESTO DE INDUSTRIA Y COMERCIO	211069210 - AGUAZUL	82013269.00	0.00
1.9.07.06	ANTICIPO DE IMPUESTO DE INDUSTRIA Y COMERCIO	211065410 - TAURAMENA	14692440.00	0.00
1.9.07.06	ANTICIPO DE IMPUESTO DE INDUSTRIA Y COMERCIO	217216672 - PUERTO BOYACA	1216695.00	0.00
1.9.07.06	ANTICIPO DE IMPUESTO DE INDUSTRIA Y COMERCIO	217223672 - SANANTERO	17461000.00	0.00
1.9.07.06	ANTICIPO DE IMPUESTO DE INDUSTRIA Y COMERCIO	216295162 - MONTERREY	4894213.00	0.00
2	PASIVOS		30207271642.00	54527669205.00
2.4	CUENTAS POR PAGAR		30207271642.00	54527669205.00
2.4.01	ADQUISICION DE BIENES Y SERVICIOS NACIONALES		26786927490.00	0.00
2.4.01.01	BIENES Y SERVICIOS		26786927490.00	0.00
2.4.01.01	BIENES Y SERVICIOS	02140000 - EMPRESA COLOMBIANA DE PETROLEOS -	26786927490.00	0.00

2.4.01.01	BIENES Y SERVICIOS	03140000 - EMPRESA COLOMBIANA DE PETROLEOS -	1932476961.00	0.00
2.4.01.01	BIENES Y SERVICIOS	23010501 - EMPRESAS PUBLICAS DE MEDELLIN	14611843.00	0.00
2.4.01.01	BIENES Y SERVICIOS	92327169 - OLEODUCTO DE COLOMBIA S.A.	192261757.00	0.00
2.4.01.01	BIENES Y SERVICIOS	92327249 - CENT TRANSPORTE Y LOGISTICA DE HIDROCARBUROS S.A.S	518506938.00	0.00
2.4.40	IMPUESTOS, CONTRIBUCIONES Y TASAS		365248314052.00	5452796829.00
2.4.40.01	IMPUESTO SOBRE LA RENTA Y COMPLEMENTARIOS		36463536813.00	5452796829.00
2.4.40.01	IMPUESTO SOBRE LA RENTA Y COMPLEMENTARIOS	91030000 - DIAN - RECALDADOR	36463536813.00	5452796829.00
2.4.40.04	IMPUESTO DE INDUSTRIA Y COMERCIO		612945239.00	0.00
2.4.40.04	IMPUESTO DE INDUSTRIA Y COMERCIO	08997021 - COVEÑAS	225832670.00	0.00
2.4.40.04	IMPUESTO DE INDUSTRIA Y COMERCIO	21011001 - BOGOTA D.C.	223640332.00	0.00
2.4.40.04	IMPUESTO DE INDUSTRIA Y COMERCIO	21095010 - AGUAZUL	82913270.00	0.00
2.4.40.04	IMPUESTO DE INDUSTRIA Y COMERCIO	21095410 - TAJURAMA	14682449.00	0.00
2.4.40.04	IMPUESTO DE INDUSTRIA Y COMERCIO	217215572 - PUERTO BOYACA	1219108.00	0.00
2.4.40.04	IMPUESTO DE INDUSTRIA Y COMERCIO	217223672 - SAN ANTERO	5490410.00	0.00
4	INGRESOS		0.00	1236400.00
4.8	OTROS INGRESOS		0.00	1236400.00
4.8.02	FINANCIEROS		0.00	1236400.00
4.8.02.01	INTERESES SOBRE DEPOSITOS EN INSTITUCIONES FINANCIERAS		0.00	1236400.00
4.8.02.01	INTERESES SOBRE DEPOSITOS EN INSTITUCIONES FINANCIERAS	06960000 - BANCO AGRARIO DE COLOMBIA	0.00	1236400.00
5	GASTOS		0.00	9945267379.00
5.1	DE ADMINISTRACION Y OPERACION		0.00	9944213582.00
5.1.04	APORTES SOBRE LA NOMINA		0.00	156508643.00
5.1.04.01	APORTES AL ICBF		0.00	867218700.00
5.1.04.01	APORTES AL ICBF	02380000 - INSTITUTO COLOMBIANO DE BIENESTAR FAMILIAR - ICBF-	0.00	867218700.00
5.1.04.02	APORTES AL SENA		0.00	579167800.00
5.1.04.02	APORTES AL SENA	02980000 - SERVICIO NACIONAL DE APRENDIZAJE -SENA-	0.00	579167800.00
5.1.04.04	APORTES A ESCUELAS INDUSTRIALES E INSTITUTOS TECNICOS		0.00	119702143.00
5.1.04.04	APORTES A ESCUELAS INDUSTRIALES E INSTITUTOS TECNICOS	02680000 - SERVICIO NACIONAL DE APRENDIZAJE -SENA-	0.00	119702143.00
5.1.11	GENERALES		0.00	973697898.00
5.1.11.25	SEGUROS GENERALES		0.00	973697898.00
5.1.11.25	SEGUROS GENERALES	4180000 - La Previsora S.A. (Compañía de Seguros Generales)	0.00	973697898.00
5.1.20	IMPUESTOS, CONTRIBUCIONES Y TASAS		0.00	2495427041.00
5.1.20.02	CUOTA DE FISCALIZACION Y AUDITAJE		0.00	3561872634.00
5.1.20.02	CUOTA DE FISCALIZACION Y AUDITAJE	01020000 - CONTRALORIA GENERAL DE LA REPUBLICA	0.00	3561872634.00
5.1.20.09	IMPUESTO DE INDUSTRIA Y COMERCIO		0.00	1921039533.00
5.1.20.09	IMPUESTO DE INDUSTRIA Y COMERCIO	08997021 - COVEÑAS	0.00	225832670.00
5.1.20.09	IMPUESTO DE INDUSTRIA Y COMERCIO	21011001 - BOGOTA D.C.	0.00	1548264870.00
5.1.20.09	IMPUESTO DE INDUSTRIA Y COMERCIO	21095010 - AGUAZUL	0.00	82913270.00
5.1.20.09	IMPUESTO DE INDUSTRIA Y COMERCIO	21095410 - TAJURAMA	0.00	14682449.00
5.1.20.09	IMPUESTO DE INDUSTRIA Y COMERCIO	217215572 - PUERTO BOYACA	0.00	1219108.00
5.1.20.09	IMPUESTO DE INDUSTRIA Y COMERCIO	217223672 - SAN ANTERO	0.00	48170167.00
5.1.20.11	IMPUESTO SOBRE VEHICULOS AUTOMOTORES		0.00	6491000.00
5.1.20.11	IMPUESTO SOBRE VEHICULOS AUTOMOTORES	21011001 - BOGOTA D.C.	0.00	6491000.00
5.1.20.25	IMPUESTO DE TIMBRE		0.00	184267213.00
5.1.20.25	IMPUESTO DE TIMBRE	03140000 - EMPRESA COLOMBIANA DE PETROLEOS -	0.00	61409785.00
5.1.20.25	IMPUESTO DE TIMBRE	91030000 - DIAN - RECALDADOR	0.00	4395000.00
5.1.20.25	IMPUESTO DE TIMBRE	217168271 - FLORIAN	0.00	110758436.00

5.1.20.25	IMPUESTO DE TIMBRE	217790377 - LA BELLEZA	0.00	2742992.00
5.1.20.26	CONTRIBUCIONES		0.00	1721756461.00
5.1.20.26	CONTRIBUCIONES	013000000 - SUPERINTENDENCIA DE SOCIEDADES	0.00	925020000.00
5.1.20.26	CONTRIBUCIONES	041500000 - INSTITUTO COLOMBIANO DE CREDITO EDUCATIVO Y ESTUDIOS TECNICOS EN EL EXTERIOR -ICESE-	0.00	599400000.00
5.1.20.26	CONTRIBUCIONES	826200000 - Superintendencia de Transporte	0.00	227336461.00
5.8	OTROS GASTOS		0.00	1073797.00
5.8.02	COMISIONES		0.00	1073797.00
5.8.02.40	COMISIONES SERVICIOS FINANCIEROS		0.00	1073797.00
5.8.02.40	COMISIONES SERVICIOS FINANCIEROS	069600000 - BANCO AGRARIO DE COLOMBIA	0.00	1073797.00

ANEXO 4

CGN2009_BDME_REPORTES_SEMESTRAL
 BOLETIN DE DEUDORES MOROSOS DEL ESTADO - BDME

USUARIO	CONCEPTO	NUMERO DE LA OBLIGACION	NUMERO DE IDENTIFICACION	TIPO DE IDENTIFICACION	VALOR DE LA OBLIGACION (S)	NOMBRE Y APELLIDO O RAZON SOCIAL	ESTADO DE LA DEUDA
MILES MILLON MONEDAS NACIONALES							
1	DEUDOR MOROSO				247.00719		
1	DEUDOR MOROSO	1100000070	1007010	CEDULA DE CIUDADANIA	162.165.873	JOSE MIGUEL BICERAN SANCHEZ	En proceso JudicialDemanda
1	DEUDOR MOROSO	1100000080	1007010	CEDULA DE CIUDADANIA	31.607.109	JUAN PABLO ZUBERA BORDA	En proceso JudicialDemanda
1	DEUDOR MOROSO	1100000090	1014007	CEDULA DE CIUDADANIA	39.246.223	HEPLING RODRIGO FLORES ESCALANTE	En proceso JudicialDemanda
2	DEUDOR MOROSO				100.420.659		
2	DEUDOR MOROSO	1100000070	8007010	CEDULA DE CIUDADANIA	162.165.873	LIZBETH MARCELA SPEQUE BORDA	En proceso JudicialDemanda
2	DEUDOR MOROSO	1100000080	8007010	CEDULA DE CIUDADANIA	33.206.223	LIZBETH MARCELA SPEQUE BORDA	En proceso JudicialDemanda

CGN2009_BDME_REPORTE_SEMESTRAL
 BOLETIN DE DEUDORES MOROSOS DEL ESTADO - BDME

CODIGO	CONCEPTO	NUMERO DE LA DEUDACION	NUMERO DE IDENTIFICACION	TIPO DE IDENTIFICACION	TOTAL DE LA DEUDACION (S)	NOMBRE Y APELLIDO E RAZON SOCIAL	ESTADO DE LA DEUDA
--------	----------	------------------------	--------------------------	------------------------	---------------------------	----------------------------------	--------------------

PRESELECCION HERRERA LÓPEZ

1	DEUDOR PERSONAL				1.212.847.459		
1	DEUDOR PERSONAL	1078	104890	NT	1.212.847.459	TECNOLOGIAE INGENIERIA S.A	En proceso judicial
2	DEUDOR EMPRESARIAL						

Representante Legal
 Contador

Deudores Morosos del Estado del Nivel Nacional
Noviembre 30 de 2025

Cifras en miles de millones de pesos

DEUDORES MOROSOS DEL ESTADO POR TIPO DE PERSONA NIVEL NACIONAL	N° DE PERSONAS	VALOR TOTAL POR TIPO DE PERSONA DEUDORES MOROSOS DEL ESTADO NIVEL NACIONAL
NATURALES	5	\$442.534.324
JURIDICAS	1	\$1.212.947.439
TOTAL PERSONAS NATURALES MÁS JURIDICAS	<u>N° 6</u>	
GRAN TOTAL BDME PERSONAS NATURALES MÁS JURIDICAS A		<u>\$ 1.655.481.763</u>

ANEXO 5

Limitaciones CHIP

N°	Limitaciones del Sistema CHIP a 31/12/2025	Descripción de la limitación
1	Administrativas:	Ninguna
2	Técnicas:	Ninguna
3	Operativas:	Ninguna
4	Soporte a la plataforma:	Ninguna
5	Otras:	

ANEXO 6

Limitaciones marco normativo NICSP

N°	Limitaciones detectadas por su entidad en la aplicación del Marco Normativo - NICSP a 31/12/2025	Descripción de la limitación
1	Normativas:	Ninguna
2	Académicas:	Ninguna
3	Técnicas:	Ninguna
4	Operativas:	Ninguna
5	Presupuestales:	Ninguna
6	Otras	

ANEXO 10

EVALUACIÓN DEL CONTROL INTERNO CONTABLE VIGENCIA 2025

A continuación, se adjunta evidencia de la trasmisión de la evaluación del control interno contable y el cuadro con cada una de las preguntas, calificación y observaciones realizadas por la oficina de control interno:

Histórico de Envíos

923272001 - Oleoducto Central S.A.

Estado: ACTIVO

SubEstado: NINGUNO

Categoría	Periodo	Formulario	Fecha Recepción Contable	Fecha Envío Entidad	Estado	Medio	Tipo
EVALUACION DE CONTROL INTERNO CONTABLE	2025-01-01	CONTROL_INTERNO_CONTABLE_GENERAL_2025-01-01-31-12-2025	2025-01-01 09:37:47	2025-07-24 09:39:58	En proceso	Electrónica	Control

Oleoducto Central S.A.

GENERAL

01-01-2025 al 31-12-2025

EVALUACION DE CONTROL INTERNO CONTABLE

CODIGO	NOMBRE	CALIFICACION	OBSERVACIONES	PROMEDIO POR CRITERIO(Unidad)	CALIFICACION TOTAL(Unidad)
1	ELEMENTOS DEL MARCO NORMATIVO				5,00
1.1.1 1. LA ENTIDAD HA DEFINIDO LAS POLÍTICAS CONTABLES QUE DEBE APLICAR PARA EL RECONOCIMIENTO, MEDICIÓN, REVELACIÓN Y PRESENTACIÓN DE LOS HECHOS ECONÓMICOS DE ACUERDO CON EL MARCO NORMATIVO QUE LE CORRESPONDE APLICAR?	SI	La compañía cuenta con políticas contables.	1,00	
1.1.2 1.1. SE SOCIALIZAN LAS POLÍTICAS CON EL PERSONAL INVOLUCRADO EN EL PROCESO CONTABLE?	SI	Las políticas están publicadas en el gestor documental.		
1.1.3 1.2. LAS POLÍTICAS ESTABLECIDAS SON APLICADAS EN EL DESARROLLO DEL PROCESO CONTABLE?	SI	Las políticas son aplicadas en el desarrollo de cada una de las etapas del proceso contable		
1.1.4 1.3. LAS POLÍTICAS CONTABLES RESPONDEN A LA NATURALEZA Y A LA ACTIVIDAD DE LA ENTIDAD?	SI	Las políticas se aplican de acuerdo con las operaciones realizadas por la compañía.		
1.1.5 1.4. LAS POLÍTICAS CONTABLES PROPENDEN POR LA REPRESENTACIÓN FIEL DE LA INFORMACIÓN FINANCIERA?	SI	Las políticas están definidas de acuerdo con el marco normativo aplicable.		
1.1.6 2. SE ESTABLECEN INSTRUMENTOS (PLANES, PROCEDIMIENTOS, MANUALES, REGLAS DE NEGOCIO, GUÍAS, ETC) PARA EL SEGUIMIENTO AL CUMPLIMIENTO DE LOS PLANES DE MEJORAMIENTO DERIVADOS DE LOS HALLAZGOS DE AUDITORÍA INTERNA O EXTERNA?	SI	Se tienen definidos los procedimientos para asegurar la implementación de los planes de mejoramiento.	1,00	
1.1.7 2.1. SE SOCIALIZAN ESTOS INSTRUMENTOS DE SEGUIMIENTO CON LOS RESPONSABLES?	SI	A través de reuniones de seguimiento y correo electrónico.		

CODIGO	NOMBRE	CALIFICACION	OBSERVACIONES	PROMEDIO POR CRITERIO(Unidad)	CALIFICACION TOTAL(Unidad)
1.1.8 2.2. SE HACE SEGUIMIENTO O MONITOREO AL CUMPLIMIENTO DE LOS PLANES DE MEJORAMIENTO?	SI	Se realizan seguimientos periódicos sobre la implementación de los planes de mejoramiento.		
1.1.9 3. LA ENTIDAD CUENTA CON UNA POLÍTICA O INSTRUMENTO (PROCEDIMIENTO, MANUAL, REGLA DE NEGOCIO, GUÍA, INSTRUCTIVO, ETC.) TENDIENTE A FACILITAR EL FLUJO DE INFORMACIÓN RELATIVO A LOS HECHOS ECONÓMICOS ORIGINADOS EN CUALQUIER DEPENDENCIA?	SI	Se tienen definidos los manuales de proceso.	1,00	
1.1.10 3.1. SE SOCIALIZAN ESTAS HERRAMIENTAS CON EL PERSONAL INVOLUCRADO EN EL PROCESO?	SI	Se encuentran publicados en el control maestro de documentos.		
1.1.11 3.2. SE TIENEN IDENTIFICADOS LOS DOCUMENTOS IDÓNEOS MEDIANTE LOS CUALES SE INFORMA AL ÁREA CONTABLE?	SI	Las operaciones de la compañía están soportadas con documentos que respaldan las transacciones.		
1.1.12 3.3. EXISTEN PROCEDIMIENTOS INTERNOS DOCUMENTADOS QUE FACILITEN LA APLICACIÓN DE LA POLÍTICA?	SI	Se tienen los procedimientos documentados.		
1.1.13 4. SE HA IMPLEMENTADO UNA POLÍTICA O INSTRUMENTO (DIRECTRIZ, PROCEDIMIENTO, GUÍA O LINEAMIENTO) SOBRE LA IDENTIFICACIÓN DE LOS BIENES FÍSICOS EN FORMA INDIVIDUALIZADA DENTRO DEL PROCESO CONTABLE DE LA ENTIDAD?	SI	Se cuentan con los procedimientos y manuales asociados al proceso de gestión de activos e inventarios.	1,00	
1.1.14 4.1. SE HA SOCIALIZADO ESTE INSTRUMENTO CON EL PERSONAL INVOLUCRADO EN EL PROCESO?	SI	Se encuentran publicados en el control maestro de documentos.		
1.1.15 4.2. SE VERIFICA LA INDIVIDUALIZACIÓN DE LOS BIENES FÍSICOS?	SI	Se cuentan con los procedimientos y manuales asociados al proceso de gestión de activos e inventarios.		
1.1.16 5. SE CUENTA CON UNA DIRECTRIZ, GUÍA O PROCEDIMIENTO PARA REALIZAR LAS CONCILIACIONES DE LAS PARTIDAS MÁS RELEVANTES, A FIN DE LOGRAR UNA ADECUADA IDENTIFICACIÓN Y MEDICIÓN?	SI	Se realizan conciliaciones mensuales entre los módulos del sistema de información.	1,00	
1.1.17 5.1. SE SOCIALIZAN ESTAS DIRECTRICES, GUÍAS O PROCEDIMIENTOS CON EL PERSONAL INVOLUCRADO EN EL PROCESO?	SI	Se cuentan con procedimientos y/o instructivos publicados en el gestor documental y se socializan a los nuevos colaboradores del área contable.		
1.1.18 5.2. SE VERIFICA LA APLICACIÓN DE ESTAS DIRECTRICES, GUÍAS O PROCEDIMIENTOS?	SI	Se tienen definidos niveles de revisión sobre las conciliaciones realizadas.		
1.1.19 6. SE CUENTA CON UNA DIRECTRIZ, GUÍA, LINEAMIENTO, PROCEDIMIENTO O INSTRUCCIÓN EN QUE SE DEFINA LA SEGREGACIÓN DE FUNCIONES (AUTORIZACIONES, REGISTROS Y MANEJOS) DENTRO DE LOS PROCESOS CONTABLES?	SI	Se tienen definidos roles y perfiles en el sistema de información y la matriz de delegaciones.	1,00	
1.1.20 6.1. SE SOCIALIZA ESTA DIRECTRIZ, GUÍA, LINEAMIENTO, PROCEDIMIENTO O INSTRUCCIÓN CON EL PERSONAL INVOLUCRADO EN EL PROCESO?	SI	A través de reuniones de socialización y correo electrónico.		

CODIGO	NOMBRE	CALIFICACION	OBSERVACIONES	PROMEDIO POR CRITERIO(Unidad)	CALIFICACION TOTAL(Unidad)
1.1.216.2. SE VERIFICA EL CUMPLIMIENTO DE ESTA DIRECTRIZ, GUÍA, LINEAMIENTO, PROCEDIMIENTO O INSTRUCCIÓN?	Si	Se cuentan con controles configurados en el sistema de información y a nivel de los procesos.		
1.1.227. SE CUENTA CON UNA DIRECTRIZ, PROCEDIMIENTO, GUÍA, LINEAMIENTO O INSTRUCCIÓN PARA LA PRESENTACIÓN OPORTUNA DE LA INFORMACIÓN FINANCIERA?	Si	Se define mensualmente el cronograma de cierre y reporte.	1,00	
1.1.237.1. SE SOCIALIZA ESTA DIRECTRIZ, GUÍA, LINEAMIENTO, PROCEDIMIENTO O INSTRUCCIÓN CON EL PERSONAL INVOLUCRADO EN EL PROCESO?	Si	A través de comunicaciones mensuales via correo electrónico.		
1.1.247.2. SE CUMPLE CON LA DIRECTRIZ, GUÍA, LINEAMIENTO, PROCEDIMIENTO O INSTRUCCIÓN?	Si	La información financiera se reporta de manera oportuna de acuerdo con los cronogramas.		
1.1.258. EXISTE UN PROCEDIMIENTO PARA LLEVAR A CABO, EN FORMA ADECUADA, EL CIERRE INTEGRAL DE LA INFORMACIÓN PRODUCIDA EN LAS ÁREAS O DEPENDENCIAS QUE GENERAN HECHOS ECONÓMICOS?	Si	Mensualmente se socializa el cronograma de cierre del mes donde se definen los tiempos a considerar para el cierre oportuno.	1,00	
1.1.268.1. SE SOCIALIZA ESTE PROCEDIMIENTO CON EL PERSONAL INVOLUCRADO EN EL PROCESO?	Si	Se socializa mediante correo electrónico mensual a todas las áreas		
1.1.278.2. SE CUMPLE CON EL PROCEDIMIENTO?	Si	Se cumple con el cronograma de cierre		
1.1.289. LA ENTIDAD TIENE IMPLEMENTADAS DIRECTRICES, PROCEDIMIENTOS, GUÍAS O LINEAMIENTOS PARA REALIZAR PERIÓDICAMENTE INVENTARIOS Y CRUCES DE INFORMACIÓN, QUE LE PERMITAN VERIFICAR LA EXISTENCIA DE ACTIVOS Y PASIVOS?	Si	A través de los procedimientos y controles establecidos para el cierre de los estados financieros estatutarios.	1,00	
1.1.299.1. SE SOCIALIZAN LAS DIRECTRICES, PROCEDIMIENTOS, GUÍAS O LINEAMIENTOS CON EL PERSONAL INVOLUCRADO EN EL PROCESO?	Si	Se socializan a través del control maestro de documentos, reuniones o correos electrónicos.		
1.1.309.2. SE CUMPLE CON ESTAS DIRECTRICES, PROCEDIMIENTOS, GUÍAS O LINEAMIENTOS?	Si	Se cumplen los procedimientos establecidos para cada cierre estatutario.		
1.1.3110. SE TIENEN ESTABLECIDAS DIRECTRICES, PROCEDIMIENTOS, INSTRUCCIONES, O LINEAMIENTOS SOBRE ANÁLISIS, DEPURACIÓN Y SEGUIMIENTO DE CUENTAS PARA EL MEJORAMIENTO Y SOSTENIBILIDAD DE LA CALIDAD DE LA INFORMACIÓN?	Si	Se realiza mediante conciliaciones mensuales y revisión sobre la razonabilidad y variaciones de las cifras.	1,00	
1.1.3210.1. SE SOCIALIZAN ESTAS DIRECTRICES, PROCEDIMIENTOS, INSTRUCCIONES, O LINEAMIENTOS CON EL PERSONAL INVOLUCRADO EN EL PROCESO?	Si	Se tienen definidos procedimientos publicados en el control maestro de documentos.		
1.1.3310.2. EXISTEN MECANISMOS PARA VERIFICAR EL CUMPLIMIENTO DE ESTAS DIRECTRICES, PROCEDIMIENTOS, INSTRUCCIONES, O LINEAMIENTOS?	Si	A través de las reuniones de seguimiento de pre cierre y post cierre.		
1.1.3410.3. EL ANÁLISIS, LA DEPURACIÓN Y EL SEGUIMIENTO DE CUENTAS SE REALIZA PERMANENTEMENTE O POR LO MENOS PERIÓDICAMENTE?	Si	Se realiza de forma mensual		

CODIGO	NOMBRE	CALIFICACION	OBSERVACIONES	PROMEDIO POR CRITERIO(Unidad)	CALIFICACION TOTAL(Unidad)
1.2.1.1.111. SE EVIDENCIA POR MEDIO DE FLUJOGRAMAS, U OTRA TÉCNICA O MECANISMO, LA FORMA COMO CIRCULA LA INFORMACIÓN HACIA EL ÁREA CONTABLE?	SI	En los manuales de proceso se tienen documentados los flujogramas.	1,00	
1.2.1.1.211.1. LA ENTIDAD HA IDENTIFICADO LOS PROVEEDORES DE INFORMACIÓN DENTRO DEL PROCESO CONTABLE?	SI	En los procedimientos y manuales se tienen definidas las entradas necesarias para el procesamiento contable.		
1.2.1.1.311.2. LA ENTIDAD HA IDENTIFICADO LOS RECEPTORES DE INFORMACIÓN DENTRO DEL PROCESO CONTABLE?	SI	En los procedimientos y manuales se tienen definidas las salidas del procesamiento contable.		
1.2.1.1.412. LOS DERECHOS Y OBLIGACIONES SE ENCUENTRAN DEBIDAMENTE INDIVIDUALIZADOS EN LA CONTABILIDAD, BIEN SEA POR EL ÁREA CONTABLE, O BIEN POR OTRAS DEPENDENCIAS?	SI	Las cuentas del activo y del pasivo se encuentran debidamente identificadas.	1,00	
1.2.1.1.512.1. LOS DERECHOS Y OBLIGACIONES SE MIDEN A PARTIR DE SU INDIVIDUALIZACIÓN?	SI	Las cuentas del activo y del pasivo se encuentran debidamente identificadas.		
1.2.1.1.612.2. LA BAJA EN CUENTAS ES FACTIBLE A PARTIR DE LA INDIVIDUALIZACIÓN DE LOS DERECHOS Y OBLIGACIONES?	SI	De acuerdo con los resultados del análisis realizado.		
1.2.1.1.713. PARA LA IDENTIFICACIÓN DE LOS HECHOS ECONÓMICOS, SE TOMA COMO BASE EL MARCO NORMATIVO APLICABLE A LA ENTIDAD?	SI	Se aplica la normatividad aplicable.	1,00	
1.2.1.1.813.1. EN EL PROCESO DE IDENTIFICACIÓN SE TIENEN EN CUENTA LOS CRITERIOS PARA EL RECONOCIMIENTO DE LOS HECHOS ECONÓMICOS DEFINIDOS EN LAS NORMAS?	SI	Se aplica la normatividad aplicable.		
1.2.1.2.114. SE UTILIZA LA VERSIÓN ACTUALIZADA DEL CATÁLOGO GENERAL DE CUENTAS CORRESPONDIENTE AL MARCO NORMATIVO APLICABLE A LA ENTIDAD?	SI	Se utiliza el catálogo de cuentas para el régimen de contaduría pública emitido por la contaduría general de la nación publicado en la página web.	1,00	
1.2.1.2.214.1. SE REALIZAN REVISIONES PERMANENTES SOBRE LA VIGENCIA DEL CATÁLOGO DE CUENTAS?	SI	Se aplica la normatividad aplicable y se consideran sus actualizaciones.		
1.2.1.2.315. SE LLEVAN REGISTROS INDIVIDUALIZADOS DE LOS HECHOS ECONÓMICOS OCURRIDOS EN LA ENTIDAD?	SI	Las operaciones de la compañía están identificadas en el balance de la compañía y de acuerdo con su naturaleza.	1,00	
1.2.1.2.415.1. EN EL PROCESO DE CLASIFICACIÓN SE CONSIDERAN LOS CRITERIOS DEFINIDOS EN EL MARCO NORMATIVO APLICABLE A LA ENTIDAD?	SI	Se aplica la normatividad aplicable.		
1.2.1.3.116. LOS HECHOS ECONÓMICOS SE CONTABILIZAN CRONOLÓGICAMENTE?	SI	Se registran de acuerdo con la fecha de la transacción.	1,00	
1.2.1.3.216.1. SE VERIFICA EL REGISTRO CONTABLE CRONOLÓGICO DE LOS HECHOS ECONÓMICOS?	SI	Se verifican en los análisis realizados en los cierres mensuales y estatutarios.		
1.2.1.3.316.2. SE VERIFICA EL REGISTRO CONSECUTIVO DE LOS HECHOS ECONÓMICOS EN LOS LIBROS DE CONTABILIDAD?	SI	Se registran de acuerdo con la fecha de la transacción.		
1.2.1.3.417. LOS HECHOS ECONÓMICOS REGISTRADOS ESTÁN RESPALDADOS EN DOCUMENTOS SOPORTE IDÓNEOS?	SI	Las operaciones de la compañía se encuentran respaldadas por la documentación soporte aplicable.	1,00	

CODIGO	NOMBRE	CALIFICACION	OBSERVACIONES	PROMEDIO POR CRITERIO(Unidad)	CALIFICACION TOTAL(Unidad)
1.2.1.3.5 17.1. SE VERIFICA QUE LOS REGISTROS CONTABLES CUENTEN CON LOS DOCUMENTOS DE ORIGEN INTERNO O EXTERNO QUE LOS SOPORTEN?	SI	Las operaciones de la compañía se encuentran respaldados por la documentación soporte aplicable.		
1.2.1.3.6 17.2. SE CONSERVAN Y CUSTODIAN LOS DOCUMENTOS SOPORTE?	SI	Se conservan de acuerdo con los procedimientos internos definidos.		
1.2.1.3.7 18. PARA EL REGISTRO DE LOS HECHOS ECONÓMICOS, SE ELABORAN LOS RESPECTIVOS COMPROBANTES DE CONTABILIDAD?	SI	Se elaboran los diferentes tipos de documentos de acuerdo con el hecho económico contabilizado en el sistema de información.	1,00	
1.2.1.3.8 18.1. LOS COMPROBANTES DE CONTABILIDAD SE REALIZAN CRONOLOGICAMENTE?	SI	Se tienen las parametrizaciones en el sistema de información.		
1.2.1.3.9 18.2. LOS COMPROBANTES DE CONTABILIDAD SE ENUMERAN CONSECUTIVAMENTE?	SI	Se tienen las parametrizaciones en el sistema de información.		
1.2.1.3.10 19. LOS LIBROS DE CONTABILIDAD SE ENCUENTRAN DEBIDAMENTE SOPORTADOS EN COMPROBANTES DE CONTABILIDAD?	SI	Se elaboran los diferentes tipos de documentos de acuerdo con el hecho económico contabilizado en el sistema de información.	1,00	
1.2.1.3.11 19.1. LA INFORMACIÓN DE LOS LIBROS DE CONTABILIDAD COINCIDE CON LA REGISTRADA EN LOS COMPROBANTES DE CONTABILIDAD?	SI	Se tienen las parametrizaciones en el sistema de información.		
1.2.1.3.12 19.2. EN CASO DE HABER DIFERENCIAS ENTRE LOS REGISTROS EN LOS LIBROS Y LOS COMPROBANTES DE CONTABILIDAD. ¿SE REALIZAN LAS CONCILIACIONES Y AJUSTES NECESARIOS?	SI	No se han presentado casos		
1.2.1.3.13 20. EXISTE ALGÚN MECANISMO A TRAVÉS DEL CUAL SE VERIFIQUE LA COMPLETITUD DE LOS REGISTROS CONTABLES?	SI	Se tienen las parametrizaciones en el sistema de información. Mensualmente se realizan conciliaciones entre los módulos del sistema de información.	1,00	
1.2.1.3.14 20.1. DICHO MECANISMO SE APLICA DE MANERA PERMANENTE O PERIÓDICA?	SI	Permanente		
1.2.1.3.15 20.2. LOS LIBROS DE CONTABILIDAD SE ENCUENTRAN ACTUALIZADOS Y SUS SALDOS ESTÁN DE ACUERDO CON EL ÚLTIMO INFORME TRIMESTRAL TRANSMITIDO A LA CONTADURÍA GENERAL DE LA NACIÓN?	SI	La información que se reporta a la contaduría se extrae directamente del sistema de información.		
1.2.1.4.1 21. LOS CRITERIOS DE MEDICIÓN INICIAL DE LOS HECHOS ECONÓMICOS UTILIZADOS POR LA ENTIDAD CORRESPONDEN AL MARCO NORMATIVO APLICABLE A LA ENTIDAD?	SI	Se aplica la normatividad aplicable	1,00	
1.2.1.4.2 21.1. LOS CRITERIOS DE MEDICIÓN DE LOS ACTIVOS, PASIVOS, INGRESOS, GASTOS Y COSTOS CONTENIDOS EN EL MARCO NORMATIVO APLICABLE A LA ENTIDAD, SON DE CONOCIMIENTO DEL PERSONAL INVOLUCRADO EN EL PROCESO CONTABLE?	SI	Se aplica la normatividad aplicable y se socializa con el equipo cualquier cambio en la normatividad.		
1.2.1.4.3 21.2. LOS CRITERIOS DE MEDICIÓN DE LOS ACTIVOS, PASIVOS, INGRESOS, GASTOS Y COSTOS SE APLICAN CONFORME	SI	Se aplica la normatividad aplicable		

CODIGO	NOMBRE	CALIFICACION	OBSERVACIONES	PROMEDIO POR CRITERIO(Unidad)	CALIFICACION TOTAL(Unidad)
	AL MARCO NORMATIVO QUE LE CORRESPONDE A LA ENTIDAD?				
1.2.2.122. SE CALCULAN, DE MANERA ADECUADA, LOS VALORES CORRESPONDIENTES A LOS PROCESOS DE DEPRECIACIÓN, AMORTIZACIÓN, AGOTAMIENTO Y DETERIORO, SEGÚN APLIQUE?	SI	Se tienen procedimientos y controles asociados a depreciación, deterioro, entre otros.	1,00	
1.2.2.222.1. LOS CALCULOS DE DEPRECIACIÓN SE REALIZAN CON BASE EN LO ESTABLECIDO EN LA POLÍTICA?	SI	Se realizan con base en la normatividad aplicable y los procedimientos internos		
1.2.2.322.2. LA VIDA ÚTIL, DE LA PROPIEDAD, PLANTA Y EQUIPO, Y LA DEPRECIACIÓN SON OBJETO DE REVISIÓN PERIÓDICA?	SI	Se revisan periódicamente con base en los procedimientos internos definidos.		
1.2.2.422.3. SE VERIFICAN LOS INDICIOS DE DETERIORO DE LOS ACTIVOS POR LO MENOS AL FINAL DEL PERIODO CONTABLE?	SI	Se revisan periódicamente con base en los procedimientos internos definidos.		
1.2.2.523. SE ENCUENTRAN PLENAMENTE ESTABLECIDOS LOS CRITERIOS DE MEDICIÓN POSTERIOR PARA CADA UNO DE LOS ELEMENTOS DE LOS ESTADOS FINANCIEROS?	SI	Se realizan con base en la normatividad aplicable y los procedimientos internos	1,00	
1.2.2.623.1. LOS CRITERIOS SE ESTABLECEN CON BASE EN EL MARCO NORMATIVO APLICABLE A LA ENTIDAD?	SI	Se establecen con base en la normatividad aplicable y los procedimientos internos		
1.2.2.723.2. SE IDENTIFICAN LOS HECHOS ECONÓMICOS QUE DEBEN SER OBJETO DE ACTUALIZACIÓN POSTERIOR?	SI	Se realizan con base en la normatividad aplicable y los procedimientos internos		
1.2.2.823.3. SE VERIFICA QUE LA MEDICIÓN POSTERIOR SE EFECTUA CON BASE EN LOS CRITERIOS ESTABLECIDOS EN EL MARCO NORMATIVO APLICABLE A LA ENTIDAD?	SI	Se realizan con base en la normatividad aplicable y los procedimientos internos		
1.2.2.923.4. LA ACTUALIZACIÓN DE LOS HECHOS ECONÓMICOS SE REALIZA DE MANERA OPORTUNA?	SI	Se realizan con base en la normatividad aplicable y los procedimientos internos		
1.2.2.1023.5. SE SOPORTAN LAS MEDICIONES FUNDAMENTADAS EN ESTIMACIONES O JUICIOS DE PROFESIONALES EXPERTOS AJENOS AL PROCESO CONTABLE?	SI	Se realizan con base en la normatividad aplicable y los procedimientos internos		
1.2.3.1.124. SE ELABORAN Y PRESENTAN OPORTUNAMENTE LOS ESTADOS FINANCIEROS A LOS USUARIOS DE LA INFORMACIÓN FINANCIERA?	SI	En cumplimiento de las fechas de presentación establecidas en los cronogramas de cierre contable de la compañía.	1,00	
1.2.3.1.224.1. SE CUENTA CON UNA POLÍTICA, DIRECTRIZ, PROCEDIMIENTO, GUÍA O LINEAMIENTO PARA LA DIVULGACIÓN DE LOS ESTADOS FINANCIEROS?	SI	Se realizan con base en la normatividad aplicable y los procedimientos internos		
1.2.3.1.324.2. SE CUMPLE LA POLÍTICA, DIRECTRIZ, PROCEDIMIENTO, GUÍA O LINEAMIENTO ESTABLECIDA PARA LA DIVULGACIÓN DE LOS ESTADOS FINANCIEROS?	SI	Se realizan con base en la normatividad aplicable y los procedimientos internos		
1.2.3.1.424.3. SE TIENEN EN CUENTA LOS ESTADOS FINANCIEROS PARA LA TOMA DE DECISIONES EN LA GESTIÓN DE LA ENTIDAD?	SI	Se tienen en cuenta para la evaluación del desempeño financiero de la compañía.		
1.2.3.1.524.4. SE ELABORA EL JUEGO COMPLETO DE ESTADOS FINANCIEROS, CON CORTE AL 31 DE DICIEMBRE?	SI	Se realizan con base en la normatividad aplicable y los procedimientos internos		

CODIGO	NOMBRE	CALIFICACION	OBSERVACIONES	PROMEDIO POR CRITERIO(Unidad)	CALIFICACION TOTAL(Unidad)
1.2.3.1.625. LAS CIFRAS CONTENIDAS EN LOS ESTADOS FINANCIEROS COINCIDEN CON LOS SALDOS DE LOS LIBROS DE CONTABILIDAD?	Si	Los estados financieros se elaboran con base en la información generada del sistema de información.	1,00	
1.2.3.1.725.1 SE REALIZAN VERIFICACIONES DE LOS SALDOS DE LAS PARTIDAS DE LOS ESTADOS FINANCIEROS PREVIO A LA PRESENTACIÓN DE LOS ESTADOS FINANCIEROS?	Si	Se tienen definidos controles para el aseguramiento de los cifras de los estados financieros.		
1.2.3.1.826. SE UTILIZA UN SISTEMA DE INDICADORES PARA ANALIZAR E INTERPRETAR LA REALIDAD FINANCIERA DE LA ENTIDAD?	Si	Se tienen definidos indicadores que son monitoreados periódicamente en el Comité Financiero.	1,00	
1.2.3.1.926.1. LOS INDICADORES SE AJUSTAN A LAS NECESIDADES DE LA ENTIDAD Y DEL PROCESO CONTABLE?	Si	Los indicadores están definidos de acuerdo con las necesidades y estrategia de la compañía.		
1.2.3.1.1026.2. SE VERIFICA LA FIABILIDAD DE LA INFORMACIÓN UTILIZADA COMO INSUMO PARA LA ELABORACIÓN DEL INDICADOR?	Si	Se tienen controles para el aseguramiento de la información utilizada para construir los indicadores.		
1.2.3.1.1127. LA INFORMACIÓN FINANCIERA PRESENTA LA SUFICIENTE ILUSTRACIÓN PARA SU ADECUADA COMPRENSIÓN POR PARTE DE LOS USUARIOS?	Si	La información se reporta de acuerdo con lo establecido en las normas internacionales de información financiera y se emiten las respectivas notas a los estados financieros.	1,00	
1.2.3.1.1227.1. LAS NOTAS A LOS ESTADOS FINANCIEROS CUMPLEN CON LAS REVELACIONES REQUERIDAS EN LAS NORMAS PARA EL RECONOCIMIENTO, MEDICIÓN, REVELACIÓN Y PRESENTACIÓN DE LOS HECHOS ECONÓMICOS DEL MARCO NORMATIVO APLICABLE?	Si	Se realizan con base en la normatividad aplicable y los procedimientos internos		
1.2.3.1.1327.2. EL CONTENIDO DE LAS NOTAS A LOS ESTADOS FINANCIEROS REVELA EN FORMA SUFICIENTE LA INFORMACIÓN DE TIPO CUALITATIVO Y CUANTITATIVO PARA QUE SEA ÚTIL AL USUARIO?	Si	Se realizan con base en la normatividad aplicable y los procedimientos internos		
1.2.3.1.1427.3. EN LAS NOTAS A LOS ESTADOS FINANCIEROS, SE HACE REFERENCIA A LAS VARIACIONES SIGNIFICATIVAS QUE SE PRESENTAN DE UN PERIODO A OTRO?	Si	Se realizan con base en la normatividad aplicable y los procedimientos internos		
1.2.3.1.1527.4. LAS NOTAS EXPLICAN LA APLICACIÓN DE METODOLOGÍAS O LA APLICACIÓN DE JUICIOS PROFESIONALES EN LA PREPARACIÓN DE LA INFORMACIÓN, CUANDO A ELLO HAY LUGAR?	Si	Se realizan con base en la normatividad aplicable y los procedimientos internos		
1.2.3.1.1627.5. SE CORROBORA QUE LA INFORMACIÓN PRESENTADA A LOS DISTINTOS USUARIOS DE LA INFORMACIÓN SEA CONSISTENTE?	Si	Se tienen definidos controles para el aseguramiento de los cifras de los estados financieros.		
1.3.128. PARA LAS ENTIDADES OBLIGADAS A REALIZAR RENDICIÓN DE CUENTAS SE PRESENTAN LOS ESTADOS FROS EN LA MISMA? SI NO ESTÁ OBLIGADA A RENDICIÓN DE CUENTAS ¿SE PREPARA INFORMACIÓN FRA CON PROPÓSITOS ESPECÍFICOS QUE	Si	Los estados financieros se presentan en Junta Directiva y Asamblea de accionistas	1,00	

CODIGO	NOMBRE	CALIFICACION	OBSERVACIONES	PROMEDIO POR CRITERIO(Unidad)	CALIFICACION TOTAL(Unidad)
	PROPENDAN POR LA TRANSPARENCIA?				
1.3.228.1. SE VERIFICA LA CONSISTENCIA DE LAS CIFRAS PRESENTADAS EN LOS ESTADOS FINANCIEROS CON LAS PRESENTADAS EN LA RENDICIÓN DE CUENTAS O LA PRESENTADA PARA PROPOSITOS ESPECIFICOS?	SI	Se tienen definidos controles para el aseguramiento de los cifras de los estados financieros.		
1.3.328.2. SE PRESENTAN EXPLICACIONES QUE FACILITEN A LOS DIFERENTES USUARIOS LA COMPRESION DE LA INFORMACION FINANCIERA PRESENTADA?	SI	La información se reporta de acuerdo con lo establecido en las normas internacionales de información financiera y se emiten las respectivas notas a los estados financieros.		
1.4.129. EXISTEN MECANISMOS DE IDENTIFICACIÓN Y MONITOREO DE LOS RIESGOS DE ÍNDOLE CONTABLE?	SI	Anualmente se realiza el ciclo de Gestión de riesgos que incluye la identificación y monitoreo de los riesgos y acciones de mitigación del proceso contable.	1,00	
1.4.229.1. SE DEJA EVIDENCIA DE LA APLICACIÓN DE ESTOS MECANISMOS?	SI	Se socializa la matriz final de riesgos y controles al dueño de proceso.		
1.4.330. SE HA ESTABLECIDO LA PROBABILIDAD DE OCURRENCIA Y EL IMPACTO QUE PUEDE TENER, EN LA ENTIDAD, LA MATERIALIZACIÓN DE LOS RIESGOS DE ÍNDOLE CONTABLE?	SI	Anualmente se realiza el ciclo de Gestión de riesgos que incluye la valoración de riesgos donde se establece la probabilidad y el impacto de los riesgos asociados al proceso contable.	1,00	
1.4.430.1. SE ANALIZAN Y SE DA UN TRATAMIENTO ADECUADO A LOS RIESGOS DE ÍNDOLE CONTABLE EN FORMA PERMANENTE?	SI	En conjunto con los responsables de los procesos se definen y/o actualizan los controles que mitigan los riesgos identificados.		
1.4.530.2. LOS RIESGOS IDENTIFICADOS SE REVISAN Y ACTUALIZAN PERIÓDICAMENTE?	SI	Anualmente se realiza el ciclo de Gestión de riesgos que incluye la actualización de los riesgos identificados y sus mitigantes. En el transcurso del año se analizan cambios en el proceso o en el entorno que puedan generar nuevos riesgos.		
1.4.630.3. SE HAN ESTABLECIDO CONTROLES QUE PERMITAN MITIGAR O NEUTRALIZAR LA OCURRENCIA DE CADA RIESGO IDENTIFICADO?	SI	En conjunto con los responsables de los procesos se definen y/o actualizan los controles que mitigan los riesgos identificados.		

CODIGO	NOMBRE	CALIFICACION	OBSERVACIONES	PROMEDIO POR CRITERIO(Unidad)	CALIFICACION TOTAL(Unidad)
1.4.730.4. SE REALIZAN AUTOEVALUACIONES PERIÓDICAS PARA DETERMINAR LA EFICACIA DE LOS CONTROLES IMPLEMENTADOS EN CADA UNA DE LAS ACTIVIDADES DEL PROCESO CONTABLE?	Si	Trimestralmente se realizan autoevaluaciones de control interno, donde se establece si los riesgos y medidas de mitigación establecidas se encuentran incorporadas y funcionando. Adicionalmente, se realizan revisiones independientes sobre el diseño, implementación y efectividad de los controles.		
1.4.831. LOS FUNCIONARIOS INVOLUCRADOS EN EL PROCESO CONTABLE POSEEN LAS HABILIDADES Y COMPETENCIAS NECESARIAS PARA SU EJECUCIÓN?	Si	Los profesionales cuentan con el perfil (habilidades y competencias) requerido para el desarrollo de sus funciones.	1,00	
1.4.931.1. LAS PERSONAS INVOLUCRADAS EN EL PROCESO CONTABLE ESTÁN CAPACITADAS PARA IDENTIFICAR LOS HECHOS ECONÓMICOS PROPIOS DE LA ENTIDAD QUE TIENEN IMPACTO CONTABLE?	Si	Los profesionales cuentan con el perfil (habilidades y competencias) requerido para el desarrollo de sus funciones.		
1.4.1032. DENTRO DEL PLAN INSTITUCIONAL DE CAPACITACIÓN SE CONSIDERA EL DESARROLLO DE COMPETENCIAS Y ACTUALIZACIÓN PERMANENTE DEL PERSONAL INVOLUCRADO EN EL PROCESO CONTABLE?	Si	El equipo recibe capacitaciones sobre NIIF, reformas o nueva normatividad aplicable, de acuerdo con lo establecido en el plan de desarrollo.	1,00	
1.4.1132.1. SE VERIFICA LA EJECUCIÓN DEL PLAN DE CAPACITACIÓN?	Si	Se realiza seguimiento sobre la ejecución y cumplimiento del plan de desarrollo.		
1.4.1232.2. SE VERIFICA QUE LOS PROGRAMAS DE CAPACITACIÓN DESARROLLADOS APUNTAN AL MEJORAMIENTO DE COMPETENCIAS Y HABILIDADES?	Si	Los planes de desarrollo se definen en conjunto con el equipo de Talento Humano y los líderes de proceso con el fin de asegurar que		
2.1	FORTALEZAS	Si	La compañía, estableció la adopción del modelo COSO, como marco general para efectos de desarrollar su Sistema de Control Interno dentro de los más altos estándares internacionales. Por otro lado cumple con la Ley Americana Sarbanes Oxley por sus siglas - SOX, donde exige al CEO y CFO, anualmente, declarar su responsabilidad de establecer, mantener y evaluar la estructura de control interno (modelo tipo COSO) y procedimientos de reporte financiero. Así mismo, exige al Auditor Externo probar la validez de la declaración de la Gerencia.		
2.2	DEBILIDADES	No	Ninguna		

CODIGO	NOMBRE	CALIFICACION	OBSERVACIONES	PROMEDIO POR CRITERIO(Unidad)	CALIFICACION TOTAL(Unidad)
2.3	AVANCES Y MEJORAS DEL PROCESO DE CONTROL INTERNO CONTABLE	Si	Anualmente en el ciclo de riesgos y controles y cada vez que existe un cambio en los procesos contables se actualizan las matrices de riesgos y controles; en caso de que se identifiquen asuntos por mejorar se definen e implementan las acciones de mejoramiento. Los controles son revisados en cuanto a su diseño y ejecución.		
2.4	RECOMENDACIONES	No	Ninguna		

CONCLUSIÓN

Como resultado de la evaluación, se observa que la entidad obtuvo una calificación **EFICIENTE**.

ANEXO 11

**SEGUIMIENTO AL PLAN O PLANES DE MEJORAMIENTO SUSCRITOS CON LA
CGR A 31 DE DICIEMBRE DE 2025:**

TOTAL HALLAZGOS SEGUN LA CGR	TOTAL DE METAS PROPUESTAS PARA SUBSANAR LOS HALLAZGOS FORMULADOS POR LA CGR	TOTAL DE METAS CUMPLIDAS A 31/12/2025	CUMPLIMIENTO DEL PLAN EN % A 31/12/2025	AVANCE DEL PLAN EN % A 31/12/2025
3	6	5	83%	83%

Nota: Al 31 de Diciembre de 2025 quedó una actividad del plan de mejoramiento en proceso de ejecución y se encuentra dentro de los plazos establecidos para su cumplimiento.

ANEXO 12

ACUSE DE ACEPTACIÓN DE RENDICIÓN



CONTRALORÍA
GENERAL DE LA REPUBLICA

FECHA DE GENERACIÓN:2026/01/23

HORA DE GENERACIÓN:14:23:52

CONSECUTIVO:1118868862025-12-31

RAZÓN SOCIAL: OLEODUCTO CENTRAL S.A OCENSA

NIT:800251163

NOMBRE REPRESENTANTE LEGAL:DAVID ALFREDO RIAÑO ALARCON

MODALIDAD:M-3: PLAN DE MEJORAMIENTO

PERIODICIDAD:SEMESTRAL

FECHA DE CORTE: 2025-12-31

FECHA LÍMITE DE TRANSMISIÓN: 2026-01-23 00:00:00.0

RELACIÓN DE FORMULARIOS Y DOCUMENTOS REMITIDOS

Tipo	Nombre	Fecha
Formulario electrónico	F14.1: PLANES DE MEJORAMIENTO - ENTIDADES	2026/01/23 14:22:29
Documento electrónico	F14.3: OFICIO REMISORIO	2026/01/23 14:23:23

La Contraloría General de la República confirma el recibo de la información presentada por el Sujeto de Control Fiscal OLEODUCTO CENTRAL S.A OCENSA, NIT 800251163, en el Sistema de Rendición Electrónica de la Cuenta e Informes – SIRECI –, conforme a lo establecido en los procedimientos y disposiciones legales que para tal efecto ha establecido la Contraloría General de la República.

ACUSE DE ACEPTACIÓN DE RENDICIÓN



CONTRALORÍA
GENERAL DE LA REPÚBLICA

FECHA DE GENERACIÓN:2025/07/21
HORA DE GENERACIÓN:16:45:29
CONSECUTIVO:7954303662025-06-30

RAZÓN SOCIAL: OLEODUCTO CENTRAL S.A OCENSA
NIT:800251163
NOMBRE REPRESENTANTE LEGAL:RAFAEL EDUARDO ROZO RORIGUEZ

MODALIDAD:M-3: PLAN DE MEJORAMIENTO
PERIODICIDAD:SEMESTRAL
FECHA DE CORTE: 2025-06-30
FECHA LÍMITE DE TRANSMISIÓN: 2025-07-21 00:00:00.0

RELACIÓN DE FORMULARIOS Y DOCUMENTOS REMITIDOS

Tipo	Nombre	Fecha
Formulario electrónico	F14.1: PLANES DE MEJORAMIENTO - ENTIDADES	2025/07/21 16:42:05
Documento electrónico	F14.3: OFICIO REMISORIO	2025/07/21 16:44:40

La Contraloría General de la República confirma el recibo de la información presentada por el Sujeto de Control Fiscal OLEODUCTO CENTRAL S.A OCENSA, NIT 800251163, en el Sistema de Rendición Electrónica de la Cuenta e Informes – SIRECI –, conforme a lo establecido en los procedimientos y disposiciones legales que para tal efecto ha establecido la Contraloría General de la República.



Bogotá D.C., 23 de enero de 2026

Doctor
GERMAN CASTRO FERREIRA
 Contralor Delegado para el Sector de Minas y Energía
CONTRALORÍA GENERAL DE LA REPÚBLICA
 SIRECI

Asunto: Oficio remitisorio formato acciones cumplidas segundo semestre 2025

Cordial saludo Doctor Castro,

De acuerdo con los lineamientos dados en la Circular No. 5 de marzo 11 de 2019 de la Contraloría General de la Nación y a lo contenido en el Manual de presentación del formato de acciones cumplidas, incluido en los documentos conceptuales de la plataforma SIRECI, damos cumplimiento con lo señalado frente a "...corresponde a las Oficinas de Control Interno de los sujetos de control, dentro de sus funciones, verificar las acciones que a su juicio hayan subsanado las deficiencias que fueron objeto de observación por la CGR. Estas acciones deben estar evidenciadas, lo cual será soporte para darlas por cumplidas e informarlo a la Contraloría General de la República, en comunicación dirigida al Contralor Delegado Sectorial que corresponda", indicando en el presente oficio que para este periodo reportado y según cronograma detallado en el plan de mejoramiento, reportamos a continuación las acciones cumplidas al 100%:

CÓDIGO HALLAZGO	DESCRIPCIÓN	ACTIVIDADES / DESCRIPCIÓN	SOPORTES DE CIERRE	OBSERVACIONES DE CIERRE
H1-V 2024	Conciliación de saldos cuentas por cobrar. En tres clientes existen diferencias entre el valor registrado por cobrar por parte de OCENSA frente al valor por pagar reportado por los clientes	Emitir un instructivo con los lineamientos internos para la conciliación trimestral de los saldos con los Clientes, incluyendo las acciones que realiza OcenSA en casos de existir diferencias.	Instructivo de Conciliación con clientes publicado junto con el soporte de socialización del instructivo.	Actividad ejecutada al 100% al 10/10/2025
H2-V 2024	Operaciones Recíprocas: Verificado el archivo de saldos por conciliar suministrado por la Contaduría General de la Nación para la vigencia 2024, se evidenció que los saldos reportados OCENSA, presentan diferencias respecto de los valores recíprocos registrados por las diferentes entidades del	Emitir instructivo de reporte operaciones recíprocas Contaduría, de acuerdo con Instructivo No 001 del 16 de diciembre de 2024, en donde se incluyan las acciones que realiza OcenSA en cuanto a los saldos por conciliar con las Entidades Recíprocas.	Instructivo de reporte de Operaciones Recíprocas publicado en el gestor documental junto con la evidencia de publicación y socialización.	Actividad ejecutada al 100% al 30/09/2025



CÓDIGO HALLAZGO	DESCRIPCIÓN	ACTIVIDADES / DESCRIPCIÓN	SOPORTES DE CIERRE	OBSERVACIONES DE CIERRE
	sector público y las entidades obligadas a reportar ante la Contaduría General de la Nación			
H3-V 2024	Préstamo de Materiales y Equipos - Verificada la matriz de materiales en préstamo 2024 V2 y confrontada con el Anexo A denominado "orden de equipos y materiales", se evidenció que los plazos allí establecidos para la restitución de los equipos y materiales se encuentran vencidos hasta en 1674 días	Realizar la gestión para devolución o venta de todos los materiales préstamos a filiales dentro del marco del convenio de préstamo que tengan fecha de devolución vencida o superior a 90 días.	Informe que contiene la gestión realizada con los materiales en préstamo que tengan fecha de devolución vencida o superior a 90 días junto con los anexos.	Actividad ejecutada al 100% al 31/12/2025
H3-V 2024	Préstamo de Materiales y Equipos - Verificada la matriz de materiales en préstamo 2024 V2 y confrontada con el Anexo A denominado "orden de equipos y materiales", se evidenció que los plazos allí establecidos para la restitución de los equipos y materiales se encuentran vencidos hasta en 1674 días	Establecer reuniones mensuales con el contratista administrador del inventario para verificar estado de devolución de préstamos que tengan fecha vigente y que estén próximos a vencer	Acta de seguimiento mensual con responsables y conclusiones o alertas junto con sus anexos de gestión.	Actividad ejecutada al 100% al 31/12/2025
H3-V 2024	Préstamo de Materiales y Equipos - Verificada la matriz de materiales en préstamo 2024 V2 y confrontada con el Anexo A denominado "orden de equipos y materiales", se evidenció que los plazos allí establecidos para la restitución de los equipos y materiales se encuentran vencidos hasta en 1674 días	Actualizar el PROCEDIMIENTO ADMINISTRAR MATERIALES EN ALMACENES	Procedimiento actualizado junto con la evidencia de socialización en el control maestro de documentos.	Actividad ejecutada al 100% al 10/12/2025

Modificaciones realizadas a las actividades registradas en el PDM:

Actividades PDM con modificaciones o reprogramación:

- i) Con memorando de la Gerencia de Finanzas, se presenta solicitud de control de cambios, así:

Hallazgo No. 1. Conciliación de Cuentas por Cobrar, fecha de cierre inicial 01/10/2025 y fecha con control de cambios 10/10/2025



Justificación: Teniendo en cuenta que para generar el instructivo de conciliación de clientes es necesario contar con el cierre de las cifras de los estados financieros con corte al 30 de septiembre de 2025, fecha que de acuerdo con el programa de cierre de estados financieros definido es el 30 de septiembre 2025, así como el proceso de aprobación interna de los documentos para normalización interna que indica que son máximo 10 días hábiles, agradecemos incluir como control de cambios como fecha de entrega formal del documento para el 10 de octubre de 2025, sin que esto afecte el proceso de conciliación definido.

- ii) Con memorando de la Gerencia de Abastecimiento, se presenta solicitud de control de cambios así:

Hallazgo No. 3. Préstamo de Materiales y Equipos, actividad 3 actualización procedimiento administrar materiales en almacenes, fecha de cierre inicial 30/11/2025 y fecha con control de cambios 10/12/2025

Justificación: Teniendo en cuenta que se presentó ausencia de la persona que tenía el rol de revisor en módulo de control maestro de documentos para la aprobación de procedimientos en el área Capacidad Organizacional se reasignó dicho rol a un nuevo revisor, como consta en el historial de la solicitud No. 2982. La solicitud se registró el 28 de noviembre y considerando lo indicado previamente, la aprobación y socialización se completó el 10 de diciembre de 2025, sin que esto afectara el proceso de seguimiento indicado.

Confirmamos también la transmisión del formato en Excel a través de la plataforma SIRECI, con el hallazgo abierto a reportar a la fecha por parte de la entidad, tal como lo determina el Manual referido previamente y que detallamos a continuación:

CÓDIGO HALLAZGO	DESCRIPCIÓN DEL HALLAZGO	ACCIÓN DE MEJORA	ACTIVIDADES / DESCRIPCIÓN	ACTIVIDADES / UNIDAD DE MEDIDA	ACTIVIDADES / FECHA DE TERMINACIÓN	OBSERVACIONES
H1-V-2024	Conciliación de saldos cuentas por cobrar. En tres clientes existen diferencias entre el valor registrado por cobrar por parte de OCENSA frente al valor por pagar reportado por los clientes.	Realizar la conciliación de cuentas por cobrar de clientes con base en los pronunciamientos establecidos en el nuevo instructivo.	Realizar la conciliación de cuentas por cobrar de clientes con base en los pronunciamientos establecidos en el nuevo instructivo.	Conciliación trimestral de estados de Cuenta por cobrar con los estados de Cuenta por pagar con los estados (Corte Sept y Dic de 2025)	2025/02/28	Se elaboró conciliación de cuentas por cobrar con corte a septiembre 30 de 2025 y la conciliación con corte a Diciembre 31 de 2025 será finalizada en el mes de Febrero de 2025.

Atentamente,

Firmado por:

Sandra Milena Aguillón Rojas
 Gerente de Cumplimiento
 Oleoducto Central s.a.



Bogotá D.C., 21 de julio de 2025

Doctor
GERMAN CASTRO FERREIRA
Contralor Delegado para el Sector de Minas y Energía
CONTRALORÍA GENERAL DE LA REPÚBLICA
SIRECI

Asunto: Oficio remitario formato acciones cumplidas primer semestre 2025

Cordial saludo Doctor Castro,

De acuerdo con los lineamientos dados en la Circular No. 5 de marzo 11 de 2019 de la Contraloría General de la Nación y a lo contenido en el Manual de presentación del formato de acciones cumplidas, incluido en los documentos conceptuales de la plataforma SIRECI, damos cumplimiento con lo señalado frente a *"...corresponde a las Oficinas de Control Interno de los sujetos de control, dentro de sus funciones, verificar las acciones que a su juicio hayan subsanado las deficiencias que fueron objeto de observación por la CGR. Estas acciones deben estar evidenciadas, lo cual será soporte para darlas por cumplidas e informarlo a la Contraloría General de la República, en comunicación dirigida al Contralor Delegado Sectorial que corresponda"*, indicando en el presente oficio que para este periodo reportado y según cronograma detallado en el plan de mejoramiento, no tenemos acciones cumplidas al 100%

Confirmamos también la transmisión del formato en Excel a través de la plataforma SIRECI, con los hallazgos abiertos a reportar a la fecha por parte de la entidad, tal como lo determina el Manual referido previamente.

Atentamente,

DocuSigned by:
Elio Silva
28807FD173F14FC

ELIO RAMIRO SILVA DE LA TORRE
GERENTE SENIOR DE RIESGOS Y CUMPLIMIENTO
OLEODUCTO CENTRAL S.A.